info@emsa.gen.tr | www.emsa.gen.tr

SPÉCIFICATIONS DU MOTEUR

- moteur diesel lourds
- 4 temps, refroidi par eau, turbocompressé, air-air / air-eau refroidi
- Système de régulateur électronique ou mécanique
- Alternateur auto-démarreur et chargeur 12/24 volts
- Filtres changeable : à huile, à air, à carburant
- Tuyau de carburant flexible
- Soupape de décharge d'huile et tuyau d'extension
- Silencieux de type industriel, spirale d'échappement ou compensateur
- Batterie sans entretien
- Chauffe-eau du bloc moteur (dans les modèles automatiques)

SPÉCIFICATIONS DE L'ALTERNATEUR

- Alternateur sans balais, mono-palier, disque flexible à 4 pôles pour une rupture harmonique
- Classe d'isolation de type H
- Classe de protection IP 21-23
- Auto excitateur
- Régulateur de tension automatique électronique
- Stator 2/3 étape pour défaillance harmonique
- Les enroulements de l'alternateur sont protégés par un vernis isolant contre l'huile et l'acide

CAPOT

- Capotage insonorisé de type modulaire
- Installation de la verrière exécutée avec vis et écrou, sans processus de soudage
- Capotage peint en poudre époxy et polyester
- L'indice de protection contre les intempéries est IP 23
- Capotage conçu pour un entretien facile
- Portes verrouillables des deux côtés de Capotage
- Bouton d'arrêt d'urgence
- Fenêtre d'inspection du panneau transparent
- Détails de l'isolation: mousse acoustique ininflammable

OPTIONS DE CAPOTAGE

- Capotage standard
- Capotage super silencieux
- Capotage ultra silencieux (isolation plus épaisse)

CONTENEUR

- Les pièces du châssis et la construction porteuse sont fabriquées à partir de NPU de 140 mm
- La tôle de base est fabriquée à partir de 2/3 de tôle en forme de diamant
- Les tôles latérales sont fabriquées à partir d'une tôle trapézoïdale ST 37 DKP de 1,5 mm
- La tôle supérieure sera fabriquée à partir d'une tôle trapézoïdale ST 37 DKP de 1,5 mm
- Les pièces d'évacuation d'air et d'aspiration sont fabriquées avec l'obturateur normal en hot-plug monté sur boulon
- Les anneaux de levage sont fabriqués pour supporter la charge totale du conteneur (avec générateur) (8 pcs ISO Locked)
- Les pièces d'évacuation d'air et d'aspiration sont fabriquées avec l'obturateur normal en hot-plug monté sur boulon
- L'éclairage interne comprend un luminaire étanche 2x1x18 Watt et un raccord monophasique 1x1x16 A
- L'isolation de la paroi supérieure est un revêtement en tôle perforée galvanisée de 0,8 mm sur une plaque de laine de verre fibro-verre de 8 cm
- La porte principale à double battant est fabriquée avec un mécanisme de verrouillage de type tuyau
- Les portes de service sont fabriquées avec 4 mécanismes de barre anti-panique interne à un seul battant à verrouiller à l'extérieur (ces portes sont conçues montées à l'intérieur du corps du conteneur et les poignées de porte ne dépassent pas le corps du conteneur
- Bouton d'arrêt d'urgence sur les bords longs
- Des panneaux d'avertissement sont placés aux endroits nécessaires à l'intérieur et à l'extérieur du conteneur

OPTIONS DE CONTENEUR

- Conteneur standard
- Conteneur acoustique

OPTIONS DE SILENCIEUX

- Type industriel standard
- Type critique
- Type d'hôpital

PROTECTION ET ALARMES DE SÉCURITÉ GEN-SET

- Température de l'eau élevée
- Basse pression d'huile
- Régime moteur haut et bas
- Niveau d'eau du radiateur bas
- Sur courant
- Tension de groupe électrogène haute et basse
- Échec de démarrage / arrêt

CONTRÔLEURS DE GROUPE ÉLECTROGÈNE

- Écran LCD
- Matériel et matériaux nécessaires
- Chargeur de batterie
- USB port & RS-485 output

EQUIPEMENTS OPTIONNELS

- Ampèremètre de charge
- Frein de circuit à boîtier moulé (dans les modèles automatiques)
- Silencieux de type hospitalier / critique
- Capotage insonorisé de type modulaire
- Mobile - remorque
- Panneau de contrôle de synchronisation pour 2 à 16
- Panneau de transfert automatique 3 pôles / 4 pôles (A.T.S.)
- Réchauffeur de carburant et d'huile
- Chauffage d'alternateur
- Système de remplissage automatique de carburant
- Filtre séparateur carburant-eau
- Système d'alerte PMG

NORME DE QUALITE

Nos groupes électrogènes sont fabriqués en conformité avec les normes VDE 0530, BSE 4999 BS5000, IEC 34, TS ISO 8528, TS EN ISO 3744, TS EN ISO 3746, TS EN 60034-1, TS EN 60204-1, TS EN 60335-1, TS EN 61439-1, EN 61000, TS EN ISO12100. Nous avons ISO 9001:2008, ISO 14001:2004, OHSAS 18001:2007 et ISO10002:2006 certificats de système de gestion de Kiwa & MEYER, un organisme de qualité indépendant accrédité. Nos groupes électrogènes jusqu'à 400 kW sont fabriqués conformément à la directive européenne sur les émissions sonores 2000/14 / CE et certifiés par Ente Certificazione Macchine. Nous avons aussi TS ISO 8528-4, TS ISO 8528-5, TS EN 13501-1+A1:2013 Ignifugation et certificat TS EN ISO 9227 anticorrosion ainsi que leur

Emsa se réserve le droit d'apporter des modifications au modèle, aux spécifications techniques, à la couleur, à l'équipement et aux accessoires sans préavis.

déclaration CE.

EMSA GENERATOR
info@emsa.gen.tr | www.emsa.gen.tr

Perkins® Diesel Power

Groupes électrogènes diesel série PERKINS 50 Hz., 1 Phases, 220V

SPÉCIFICATIONS DU GENSET							SPÉCIFICATIONS DU MOTEUR			SPÉCIFICATIONS DE L'ALTERNATEUR		RÉSERVOIR DE CARBURANT	
MODÈLE	PUISSANCE DU GENSET				DIMENSIONS DE CAPOTAGE	DIMENSIONS DU GE OUVERT	MARQUE	MODÈLE	TYPE DE GOUVERNEUR	MARQUE	MODÈLE	LT	Durée d'exécution 100% (H)
	SECOURS		PRIME										
	kVA	kW	kVA	kW									
E PR ST 0010/M	10 / 8	8 / 8	9 / 7	7 / 7	900x1750x1337	900x1400x1337	PERKINS	403A-11G1	MÉCANICIEN	STAMFORD	PI044H	82	2.6
E PR EM 0010/M	11 / 13	9 / 13	10 / 12	8 / 12	900x1750x1337	900x1400x1337	PERKINS	403A-11G1	MÉCANICIEN	EMSA	EGM160-8N2	82	2.6
E PR EM 0015/M	15 / 12	12 / 12	14 / 11	11 / 11	900x1950x1337	900x1400x1337	PERKINS	403A-15G1	MÉCANICIEN	EMSA	EGM180-12N2	82	3.7
E PR ST 0015/M	15 / 12	12 / 12	14 / 11	11 / 11	900x1950x1337	900x1400x1337	PERKINS	403A-15G1	MÉCANICIEN	STAMFORD	S0L2-M	82	3.7
E PR ST 0022/M	20 / 16	16 / 16	18 / 14	14 / 14	900x1950x1337	900x1600x1337	PERKINS	404A-22G1	MÉCANICIEN	STAMFORD	PI144G	82	5.3
E PR EM 0022/M	22 / 18	18 / 18	20 / 16	16 / 16	900x1950x1337	900x1600x1337	PERKINS	404A-22G1	MÉCANICIEN	EMSA	EGM160-16N2	82	5.3
E PR EM 0033/M	33 / 26	26 / 26	30 / 24	24 / 24	1000x2300x1545	1000x1900x1545	PERKINS	1103A-33G	MÉCANICIEN	EMSA	EGK180-36N2	101	7.2
E PR ST 0033/M	33 / 26	26 / 26	30 / 24	24 / 24	1000x2300x1545	1000x1900x1545	PERKINS	1103A-33G	MÉCANICIEN	STAMFORD	UC224D	101	7.2
E PR EM 0050/M	50 / 40	40 / 40	45 / 36	36 / 36	1000x2600x1570	1000x1900x1570	PERKINS	1103A-33TG1	MÉCANICIEN	EMSA	EGK225-70N	139	10.8
E PR ST 0050/M	50 / 40	40 / 40	45 / 36	36 / 36	1000x2600x1570	1000x1900x1570	PERKINS	1103A-33TG1	MÉCANICIEN	STAMFORD	UCI224F	139	10.8
E PR EM 0066/M	66 / 53	53 / 53	60 / 48	48 / 48	1000x2600x1570	1000x1900x1570	PERKINS	1103A-33TG2	MÉCANICIEN	EMSA	EGK225-80N	139	14.6
E PR ST 0066/M	66 / 53	53 / 53	60 / 48	48 / 48	1000x2600x1570	1000x1900x1570	PERKINS	1103A-33TG2	MÉCANICIEN	STAMFORD	UCI274C	139	14.6
E PR EM 0072/M	72 / 58	58 / 58	65 / 52	52 / 52	1000x2600x1570	1000x2200x1570	PERKINS	1104A-44TG1	MÉCANICIEN	EMSA	EGK225-120N	139	14.8
E PR ST 0072/M	72 / 58	58 / 58	65 / 52	52 / 52	1000x2600x1570	1000x2200x1570	PERKINS	1104A-44TG1	MÉCANICIEN	STAMFORD	UCI274E	139	14.8

Puissance de Secours : La puissance de secours, fournie par des générateurs diesel, s'active rapidement lors des coupures d'électricité, garantissant la continuité des opérations essentielles. Adaptée pour résidences, commerces et industries, leur utilisation doit être temporaire pour prévenir l'usure. Des normes telles que NFPA 110 assurent leur fiabilité.
Puissance Prime : Les générateurs de puissance prime sont des sources principales, essentielles dans des endroits isolés. Fonctionnant sur des charges variables pendant longtemps, ils sont parfaits là où le réseau manque. Mobiles et polyvalents, ils sont vitaux pour la construction, l'exploitation minière et les industries énergétiques.
Puissance Continue : Les générateurs en puissance continue fournissent une alimentation stable et ininterrompue, particulièrement où le réseau est irrégulier. Opérant à 100% de leur charge, ils sont indispensables pour des sites éloignés comme les mines, le secteur militaire ou agricole, assurant une alimentation constante.

Perkins® Diesel Power

Groupes électrogènes diesel PERKINS Series 50 Hz., 3 phases, 400 / 230V

SPÉCIFICATIONS DU GENSET							SPÉCIFICATIONS DU MOTEUR			SPÉCIFICATIONS DE L'ALTERNATEUR		RÉSERVOIR DE CARBURANT	
MODÈLE	PUISSANCE DU GENSET				DIMENSIONS DE CAPOTAGE	DIMENSIONS DU GE OUVERT	MARQUE	MODÈLE	TYPE DE GOUVERNEUR	MARQUE	MODÈLE	LT	Durée d'exécution 100% (H)
	SECOURS		PRIME										
	kVA	kW	kVA	kW									
E PR EM 0010	10	8	9	7	900x1750x1337	900x1400x1337	PERKINS	403A-11G1	MÉCANICIEN	EMSA	EGK160-10N2	82	2.6
E PR ST 0010	10	8	9	7	900x1750x1337	900x1400x1337	PERKINS	403A-11G1	MÉCANICIEN	STAMFORD	S0L1-H1	82	2.6
E PR MC 0010	10	8	9	7	900x1750x1337	900x1400x1337	PERKINS	403A-11G1	MÉCANICIEN	MECC ALTE	ECP28-2VS/4	82	2.6
E PR EM 0015	15	12	13	10	900x1750x1337	900x1400x1337	PERKINS	403A-15G1	MÉCANICIEN	EMSA	EGK160-10N2	82	3.7
E PR ST 0015	15	12	13	10	900x1750x1337	900x1400x1337	PERKINS	403A-15G1	MÉCANICIEN	STAMFORD	S0L1-P1	82	3.7
E PR MC 0015	15	12	13	10	900x1750x1337	900x1400x1337	PERKINS	403A-15G1	MÉCANICIEN	MECC ALTE	ECP28-2S/4	82	3.7
E PR EM 0022	22	18	20	16	900x1950x1337	900x1600x1337	PERKINS	404A-22G1	MÉCANICIEN	EMSA	EGK160-16N2	82	5.3
E PR ST 0022	22	18	20	16	900x1950x1337	900x1600x1337	PERKINS	404A-22G1	MÉCANICIEN	STAMFORD	S0L2-G1	82	5.3
E PR MC 0022	22	18	20	16	900x1950x1337	900x1600x1337	PERKINS	404A-22G1	MÉCANICIEN	MECC ALTE	ECP28-M/4	82	5.3
E PR EM 0033	33	26	30	24	1000x2300x1545	1000x1900x1545	PERKINS	1103A-33G	MÉCANICIEN	EMSA	EGK180-24N2	101	7.2
E PR ST 0033	33	26	30	24	1000x2300x1545	1000x1900x1545	PERKINS	1103A-33G	MÉCANICIEN	STAMFORD	S0L2-P	101	7.2
E PR MC 0033	33	26	30	24	1000x2300x1545	1000x1900x1545	PERKINS	1103A-33G	MÉCANICIEN	MECC ALTE	ECP28-VL	101	7.2
E PR EM 0050	50	40	45	36	1000x2300x1545	1000x1900x1545	PERKINS	1103A-33TG1	MÉCANICIEN	EMSA	EGK180-34N2	101	10.8
E PR ST 0050	50	40	45	36	1000x2300x1545	1000x1900x1545	PERKINS	1103A-33TG1	MÉCANICIEN	STAMFORD	S1L2-N	101	10.8
E PR MC 0050	50	40	45	36	1000x2300x1545	1000x1900x1545	PERKINS	1103A-33TG1	MÉCANICIEN	MECC ALTE	ECP32-2S	101	10.8
E PR EM 0066	66	53	60	48	1000x2300x1545	1000x1900x1545	PERKINS	1103A-33TG2	MÉCANICIEN	EMSA	EGK180-40N2	101	14.6
E PR ST 0066	66	53	60	48	1000x2300x1545	1000x1900x1545	PERKINS	1103A-33TG2	MÉCANICIEN	STAMFORD	S1L2-Y	101	14.6
E PR MC 0066	66	53	60	48	1000x2300x1545	1000x1900x1545	PERKINS	1103A-33TG2	MÉCANICIEN	MECC ALTE	ECP32-2M	101	14.6
E PR EM 0072	72	58	65	52	1000x2600x1570	1000x2200x1570	PERKINS	1104A-44TG1	MÉCANICIEN	EMSA	EGK180-40N2	139	14.8
E PR ST 0072	72	58	65	52	1000x2600x1570	1000x2200x1570	PERKINS	1104A-44TG1	MÉCANICIEN	STAMFORD	S1L2-Y	139	14.8
E PR MC 0072	72	58	65	52	1000x2600x1570	1000x2200x1570	PERKINS	1104A-44TG1	MÉCANICIEN	MECC ALTE	ECP32-2M	139	14.8
E PR EM 0088	88	70	80	64	1000x2600x1570	1000x2200x1570	PERKINS	1104A-44TG2	MÉCANICIEN	EMSA	EGK225-70N	139	18.7
E PR ST 0088	88	70	80	64	1000x2600x1570	1000x2200x1570	PERKINS	1104A-44TG2	MÉCANICIEN	STAMFORD	UCI224G	139	18.7
E PR MC 0088	88	70	80	64	1000x2600x1570	1000x2200x1570	PERKINS	1104A-44TG2	MÉCANICIEN	MECC ALTE	ECP32-2L	139	18.7
E PR ST 0110	110	88	100	80	1000x2600x1570	1000x2200x1570	PERKINS	1104C-44TAG2	ELECTRONIQUE	STAMFORD	UCI274C	139	22.6
E PR MC 0110	110	88	100	80	1000x2600x1570	1000x2200x1570	PERKINS	1104C-44TAG2	ELECTRONIQUE	MECC ALTE	ECP34-2S4	139	22.6
E PR EM 0112	112	90	101	81	1000x2600x1570	1000x2200x1570	PERKINS	1104C-44TAG2	ELECTRONIQUE	EMSA	EGK225-80N	139	22.6
E PR EM 0150	150	120	135	108	1100x3220x1845	1100x2600x1845	PERKINS	1106A-70TG1	MÉCANICIEN	EMSA	EGK225-120N	272	30.3

Emsa se réserve le droit d'apporter des modifications au modèle, aux spécifications techniques, à la couleur, à l'équipement et aux accessoires sans préavis.

ISO 10002 ISO 45001 ISO 9001 ISO 14001

EMSA GENERATOR
info@emsa.gen.tr | www.emsa.gen.tr

Perkins® Diesel Power

Groupes électrogènes diesel PERKINS Series 50 Hz., 3 phases, 400 / 230V

SPÉCIFICATIONS DU GENSET							SPÉCIFICATIONS DU MOTEUR			SPÉCIFICATIONS DE L'ALTERNATEUR		RÉSERVOIR DE CARBURANT	
MODÈLE	PUISSANCE DU GENSET				DIMENSIONS DE CAPOTAGE	DIMENSIONS DU GE OUVERT	MARQUE	MODÈLE	TYPE DE GOUVERNEUR	MARQUE	MODÈLE	LT	Durée d'exécution 100% (H)
	SECOURS		PRIME										
	kVA	kW	kVA	kW									
E PR ST 0150	150	120	135	108	1100x3220x1845	1100x2600x1845	PERKINS	1106A-70TG1	MÉCANICIEN	STAMFORD	UCI274E	272	30.3
E PR MC 0150	150	120	135	108	1100x3220x1845	1100x2600x1845	PERKINS	1106A-70TG1	MÉCANICIEN	MECC ALTE	ECP34-2M/4	272	30.3
E PR EM 0165	165	132	150	120	1100x3220x1845	1100x2600x1845	PERKINS	1106A-70TAG2	MÉCANICIEN	EMSA	EGK280-150N	272	33.4
E PR ST 0165	165	132	150	120	1100x3220x1845	1100x2600x1845	PERKINS	1106A-70TAG2	MÉCANICIEN	STAMFORD	UCI274F	272	33.4
E PR MC 0165	165	132	150	120	1100x3220x1845	1100x2600x1845	PERKINS	1106A-70TAG2	MÉCANICIEN	MECC ALTE	ECP34-2L/4	272	33.4
E PR EM 0200	200	160	180	144	1100x3220x1943	1100x2550x1943	PERKINS	1106A-70TAG3	MÉCANICIEN	EMSA	EGK280-165N	272	41.4
E PR ST 0200	200	160	180	144	1100x3220x1913	1100x2550x1913	PERKINS	1106A-70TAG3	MÉCANICIEN	STAMFORD	UCI274G	272	41.4
E PR MC 0200	200	160	180	144	1100x3220x1913	1100x2550x1913	PERKINS	1106A-70TAG3	MÉCANICIEN	MECC ALTE	ECO38-2S/4	272	41.4
E PR EM 0220	220	176	200	160	1100x3220x1845	1100x2550x1845	PERKINS	1106A-70TAG4	ELECTRONIQUE	EMSA	EGK280-170N	272	45.8
E PR ST 0220	220	176	200	160	1100x3220x1845	1100x2550x1845	PERKINS	1106A-70TAG4	ELECTRONIQUE	STAMFORD	UCI274H	272	45.8
E PR MC 0220	220	176	200	160	1100x3220x1845	1100x2550x1845	PERKINS	1106A-70TAG4	ELECTRONIQUE	MECC ALTE	ECO38-2S/4	272	45.8
E PR EM 0250	250	200	225	180	1200x3600x2288	1200x2850x2288	PERKINS	1206A-E70TTAG2	ELECTRONIQUE	EMSA	EGK280-220N	415	51
E PR ST 0250	250	200	225	180	1200x3600x2288	1200x2850x2288	PERKINS	1206A-E70TTAG2	ELECTRONIQUE	STAMFORD	UCDI274K	415	51
E PR MC 0250	250	200	225	180	1200x3600x2288	1200x2850x2288	PERKINS	1206A-E70TTAG2	ELECTRONIQUE	MECC ALTE	ECO38-1M/4	415	51
E PR EM 0275	275	220	250	200	1200x3600x2288	1200x2850x2288	PERKINS	1206A-E70TTAG3	ELECTRONIQUE	EMSA	EGK280-220N	415	56.9
E PR ST 0275	275	220	250	200	1200x3600x2288	1200x2850x2288	PERKINS	1206A-E70TTAG3	ELECTRONIQUE	STAMFORD	UCDI274K	415	56.9
E PR MC 0275	275	220	250	200	1200x3600x2288	1200x2850x2288	PERKINS	1206A-E70TTAG3	ELECTRONIQUE	MECC ALTE	ECO38-2M/4	415	56.9
E PR EM 0300	300	240	275	220	1200x3600x2288	1200x2850x2288	PERKINS	1506A-E88TAG4	ELECTRONIQUE	EMSA	EGK280-240N	415	60.2
E PR ST 0300	300	240	275	220	1200x3600x2288	1200x2850x2288	PERKINS	1506A-E88TAG4	ELECTRONIQUE	STAMFORD	S4L1D-D	415	60.2
E PR MC 0300	300	240	275	220	1200x3600x2288	1200x2850x2288	PERKINS	1506A-E88TAG4	ELECTRONIQUE	MECC ALTE	ECO38-1L/4	415	60.2
E PR EM 0330	330	264	300	240	1200x3600x2288	1200x2850x2288	PERKINS	1506A-E88TAG5	ELECTRONIQUE	EMSA	EGK280-240N	415	64.9
E PR ST 0330	330	264	300	240	1200x3600x2288	1200x2850x2288	PERKINS	1506A-E88TAG5	ELECTRONIQUE	STAMFORD	S4L1D-D	415	64.9
E PR MC 0330	330	264	300	240	1200x3600x2288	1200x2850x2288	PERKINS	1506A-E88TAG5	ELECTRONIQUE	MECC ALTE	ECO38-1L/4	415	64.9
E PR EM 0400	400	320	350	280	1600x4050x2615 *	1500x3600x2615 *	PERKINS	2206A-E13TAG2	ELECTRONIQUE	EMSA	EGK315-300N	819	71
E PR ST 0400	400	320	350	280	1600x4050x2615 *	1500x3600x2615 *	PERKINS	2206A-E13TAG2	ELECTRONIQUE	STAMFORD	S4L1D-E	819	71
E PR MC 0400	400	320	350	280	1600x4050x2615 *	1500x3600x2615 *	PERKINS	2206A-E13TAG2	ELECTRONIQUE	MECC ALTE	ECO40-1S/4	819	71
E PR EM 0440	440	352	400	320	1600x4050x2615 *	1500x3600x2615 *	PERKINS	2206A-E13TAG3	ELECTRONIQUE	EMSA	EGK315-320N	819	81
E PR ST 0450	450	360	400	320	1600x4050x2615 *	1500x3600x2615 *	PERKINS	2206A-E13TAG3	ELECTRONIQUE	STAMFORD	S4L1D-F	819	81
E PR MC 0450	450	360	400	320	1600x4050x2615 *	1500x3600x2615 *	PERKINS	2206A-E13TAG3	ELECTRONIQUE	MECC ALTE	ECO40-1S/4	819	81
E PR EM 0500	500	400	455	364	1600x4050x2615 *	1500x3600x2615 *	PERKINS	2506A-E15TAG1	ELECTRONIQUE	EMSA	EGK315-350N	819	95
E PR MC 0500	500	400	450	360	1600x4050x2615 *	1500x3600x2615 *	PERKINS	2506A-E15TAG1	ELECTRONIQUE	MECC ALTE	ECO40-2S/4	819	95
E PR ST 0500	500	400	455	364	1600x4050x2615 *	1500x3600x2615 *	PERKINS	2506A-E15TAG1	ELECTRONIQUE	STAMFORD	S4L1D-G	819	95
E PR EM 0550	550	440	500	400	1600x4050x2615 *	1500x3600x2615 *	PERKINS	2506A-E15TAG2	ELECTRONIQUE	EMSA	EGK315-400N	819	100
E PR MC 0550	550	440	500	400	1600x4050x2615 *	1500x3600x2615 *	PERKINS	2506A-E15TAG2	ELECTRONIQUE	MECC ALTE	ECO40-3S/4	819	100
E PR ST 0550	550	440	500	400	1600x4050x2615 *	1500x3600x2615 *	PERKINS	2506A-E15TAG2	ELECTRONIQUE	STAMFORD	S5L1D-D41	819	100
E PR EM 0650	650	520	591	473	1816x4000x2925 *	1816x3500x2925 *	PERKINS	2806A-E18TAG1A	ELECTRONIQUE	EMSA	EGK355-470N	1086	123
E PR MC 0660	660	528	600	480	1816x4000x2925 *	1816x3500x2925 *	PERKINS	2806A-E18TAG1A	ELECTRONIQUE	MECC ALTE	ECO40-2L/4	1086	123
E PR ST 0660	660	528	600	480	1816x4000x2925 *	1816x3500x2925 *	PERKINS	2806A-E18TAG1A	ELECTRONIQUE	STAMFORD	S5L1D-E41	1086	123
E PR EM 0720	720	576	650	520	1816x4000x2925 *	1816x3500x2925 *	PERKINS	2806A-E18TAG2	ELECTRONIQUE	EMSA	EGK355-550N	1086	131
E PR ST 0720	720	576	650	520	1816x4000x2925 *	1816x3500x2925 *	PERKINS	2806A-E18TAG2	ELECTRONIQUE	STAMFORD	S5L1D-F41	1086	131
E PR MC 0720	720	576	650	520	1816x4000x2925 *	1816x3500x2925 *	PERKINS	2806A-E18TAG2	ELECTRONIQUE	MECC ALTE	ECO40-3L/4	1086	131
E PR EM 0785	785	628	715	572	2088x4470x3005 *	2088x3855x3005 *	PERKINS	2806A-E18TTAG4	ELECTRONIQUE	EMSA	EGK355-600N	1600	162
E PR ST 0785	785	628	715	572	2088x4470x3005 *	2088x3855x3005 *	PERKINS	2806A-E18TTAG4	ELECTRONIQUE	STAMFORD	S6L1D-C4	1600	162
E PR MC 0785	785	628	715	572	2088x4470x3005 *	2088x3855x3005 *	PERKINS	2806A-E18TTAG4	ELECTRONIQUE	MECC ALTE	ECO40-VL/4	1600	162
E PR EM 0850	850	680	770	616	2088x4470x3005 *	2088x3855x3005 *	PERKINS	2806A-E18TTAG5	ELECTRONIQUE	EMSA	EGK355-600N	1600	162
E PR MC 0850	850	680	770	616	2088x4470x3005 *	2088x3855x3005 *	PERKINS	2806A-E18TTAG5	ELECTRONIQUE	MECC ALTE	ECO40-VL/4	1600	162
E PR ST 0850	850	680	770	616	2088x4470x3005 *	2088x3855x3005 *	PERKINS	2806A-E18TTAG5	ELECTRONIQUE	STAMFORD	S6L1D-C4	1600	162
E PR EM 0900	900	720	800	640	2085x5100x3434 *	2085x4900x3434 *	PERKINS	4006-23TAG3A	ELECTRONIQUE	EMSA	EGK400-640N	1574	175
E PR MC 0900	900	720	800	640	2085x5100x3434 *	2085x4900x3434 *	PERKINS	4006-23TAG3A	ELECTRONIQUE	MECC ALTE	ECO43-1S/4	1574	175
E PR ST 0900	900	720	800	640	2085x5100x3434 *	2085x4900x3434 *	PERKINS	4006-23TAG3A	ELECTRONIQUE	STAMFORD	S6L1D-D4	1574	175
E PR EM 1002	1002	802	911	729	2200x5550x3434 *	2200x4900x3434 *	PERKINS	4008TAG1A	ELECTRONIQUE	EMSA	EGK400-700N	2175	195
E PR MC 1002	1002	802	911	729	2200x5550x3434 *	2200x4900x3434 *	PERKINS	4008TAG1A	ELECTRONIQUE	MECC ALTE	ECO43-1M/4	2175	195
E PR ST 1002	1002	802	911	729	2200x5550x3434 *	2200x4900x3434 *	PERKINS	4008TAG1A	ELECTRONIQUE	STAMFORD	S6L1D-D4	2175	195
E PR MC 1110	1110	888	1010	808	2200x5550x3434 *	2200x4900x3434 *	PERKINS	4008TAG2A	ELECTRONIQUE	MECC ALTE	ECO43-1M/4	2175	215
E PR ST 1110	1110	888	1010	808	2200x5550x3434 *	2200x4900x3434 *	PERKINS	4008TAG2A	ELECTRONIQUE	STAMFORD	S6L1D-E4	2175	215

Emsa se réserve le droit d'apporter des modifications au modèle, aux spécifications techniques, à la couleur, à l'équipement et aux accessoires sans préavis.

ISO 10002 ISO 45001 ISO 9001 ISO 14001

EMSA GENERATOR
info@emsa.gen.tr | www.emsa.gen.tr

Perkins® Diesel Power

Groupes électrogènes diesel PERKINS Series 50 Hz., 3 phases, 400 / 230V

SPÉCIFICATIONS DU GENSET							SPÉCIFICATIONS DU MOTEUR			SPÉCIFICATIONS DE L'ALTERNATEUR		RÉSERVOIR DE CARBURANT	
MODÈLE	PUISSANCE DU GENSET				DIMENSIONS DE CAPOTAGE	DIMENSIONS DU GE OUVERT	MARQUE	MODÈLE	TYPE DE GOUVERNEUR	MARQUE	MODÈLE	LT	Durée d'exécution 100% (H)
	SECOURS		PRIME										
	kVA	kW	kVA	kW									
E PR EM 1125	1125	900	1022	818	2200x5550x3434 *	2200x4900x3434 *	PERKINS	4008TAG2A	ELECTRONIQUE	EMSA	EGK400-800N	2175	215
E PR EM 1250	1250	1000	1125	900	2200x5550x3434 *	2200x4900x3434 *	PERKINS	4008-30TAG3	ELECTRONIQUE	EMSA	EGK400-900N	2138	244
E PR MC 1250	1250	1000	1125	900	2200x5550x3434 *	2200x4900x3434 *	PERKINS	4008-30TAG3	ELECTRONIQUE	MECC ALTE	ECO43-2M/4	2138	244
E PR ST 1250	1250	1000	1125	900	2200x5550x3434 *	2200x4900x3434 *	PERKINS	4008-30TAG3	ELECTRONIQUE	STAMFORD	S6L1D-F4	2138	244
E PR EM 1385	1385	1108	1250	1000	-x-x-	1800x4850x-	PERKINS	4012-46TWG2A	ELECTRONIQUE	EMSA	EGK400-1100N	3000	259
E PR MC 1385	1385	1108	1250	1000	-x-x-	1800x4850x-	PERKINS	4012-46TWG2A	ELECTRONIQUE	MECC ALTE	ECO43-2L/4	3000	259
E PR ST 1385	1385	1108	1250	1000	-x-x-	1800x4850x-	PERKINS	4012-46TWG2A	ELECTRONIQUE	STAMFORD	S6L1D-H4	3000	259
E PR EM 1500	1500	1200	1350	1080	-x-x-	1900x4950x-	PERKINS	4012-46TWG3A	ELECTRONIQUE	EMSA	EGK400-1100N	3000	283
E PR MC 1500	1500	1200	1350	1080	-x-x-	1900x4950x-	PERKINS	4012-46TWG3A	ELECTRONIQUE	MECC ALTE	ECO43-VL/4	3000	283
E PR ST 1500	1500	1200	1350	1080	-x-x-	1900x4950x-	PERKINS	4012-46TWG3A	ELECTRONIQUE	STAMFORD	S6L1D-H4	3000	283
E PR EM 1656	1656	1325	1505	1204	-x-x-	2200x4950x-	PERKINS	4012-46TAG2A	ELECTRONIQUE	EMSA	EG450-1200N	3000	342
E PR MC 1656	1656	1325	1505	1204	-x-x-	2200x4950x-	PERKINS	4012-46TAG2A	ELECTRONIQUE	MECC ALTE	ECO46-1S/4	3000	342
E PR ST 1656	1656	1325	1505	1204	-x-x-	2200x4950x-	PERKINS	4012-46TAG2A	ELECTRONIQUE	STAMFORD	S7L1D-C	3000	342
E PR EM 1880	1880	1504	1710	1368	-x-x-	2200x4950x-	PERKINS	4012-46TAG3A	ELECTRONIQUE	EMSA	EG450-1350N	3000	370
E PR MC 1880	1880	1504	1710	1368	-x-x-	2200x4950x-	PERKINS	4012-46TAG3A	ELECTRONIQUE	MECC ALTE	ECO46-2S/4	3000	370
E PR ST 1880	1880	1504	1710	1368	-x-x-	2200x4950x-	PERKINS	4012-46TAG3A	ELECTRONIQUE	STAMFORD	S7L1D-E	3000	370
E PR EM 2028	2028	1622	1844	1475	-x-x-	2200x5900x-	PERKINS	4016TAG1A	ELECTRONIQUE	EMSA	EG450-1500N	3000	383
E PR MC 2028	2028	1622	1844	1475	-x-x-	2200x5900x-	PERKINS	4016TAG1A	ELECTRONIQUE	MECC ALTE	ECO46-1L/4	3000	383
E PR ST 2028	2028	1622	1844	1475	-x-x-	2200x5900x-	PERKINS	4016TAG1A	ELECTRONIQUE	STAMFORD	S7L1D-F	3000	383
E PR ST 2250	2250	1800	2050	1640	-x-x-	2200x5900x-	PERKINS	4016TAG2A	ELECTRONIQUE	STAMFORD	S7L1D-G	3000	434
E PR MC 2264	2264	1811	2058	1646	-x-x-	2200x5900x-	PERKINS	4016TAG2A	ELECTRONIQUE	MECC ALTE	ECO46-1L/4	3000	434
E PR EM 2264	2264	1811	2058	1646	-x-x-	2400x6350x-	PERKINS	4016TAG2A	ELECTRONIQUE	EMSA	EG450-1600N	3000	434
E PR EM 2500	2500	2000	2250	1800	-x-x-	2200x5900x-	PERKINS	4016-61TRG3	ELECTRONIQUE	EMSA	EG500-1800N	3000	470
E PR MC 2500	2500	2000	2250	1800	-x-x-	2400x6350x-	PERKINS	4016-61TRG3	ELECTRONIQUE	MECC ALTE	ECO46-1.5L/4	3000	470
E PR ST 2500	2500	2000	2250	1800	-x-x-	2400x6350x-	PERKINS	4016-61TRG3	ELECTRONIQUE	STAMFORD	S7L1D-J	3000	470

Puissance de Secours : La puissance de secours, fournie par des générateurs diesel, s'active rapidement lors des coupures d'électricité, garantissant la continuité des opérations essentielles. Adaptée pour résidences, commerces et industries, leur utilisation doit être temporaire pour prévenir l'usure. Des normes telles que NFPA 110 assurent leur fiabilité.
Puissance Prime : Les générateurs de puissance prime sont des sources principales, essentielles dans des endroits isolés. Fonctionnant sur des charges variables pendant longtemps, ils sont parfaits là où le réseau manque. Mobiles et polyvalents, ils sont vitaux pour la construction, l'exploitation minière et les industries énergétiques.
Puissance Continue : Les générateurs en puissance continue fournissent une alimentation stable et ininterrompue, particulièrement où le réseau est irrégulier. Opérant à 100% de leur charge, ils sont indispensables pour des sites éloignés comme les mines, le secteur militaire ou agricole, assurant une alimentation constante.

Emsa se réserve le droit d'apporter des modifications au modèle, aux spécifications techniques, à la couleur, à l'équipement et aux accessoires sans préavis.

ISO 10002 ISO 45001 ISO 9001 ISO 14001

Perkins® Diesel Power

Série PERKINS TWIN 50 Hz., 3 Phases, Groupes électrogènes diesel 400 / 230V

SPÉCIFICATIONS DU GENSET							SPÉCIFICATIONS DU MOTEUR			SPÉCIFICATIONS DE L'ALTERNATEUR		RÉSERVOIR DE CARBURANT	
MODÈLE	PUISSANCE DU GENSET				DIMENSIONS DE CAPOTAGE	DIMENSIONS DU GE OUVERT	MARQUE	MODÈLE	TYPE DE GOUVERNEUR	MARQUE	MODÈLE	LT	Durée d'exécution 100% (H)
	SECOURS		PRIME										
	kVA	kW	kVA	kW									
ETW PR EM 0880	880	704	800	640	-x-x-	-x-x-	PERKINS	2206A-E13TAG3	ELECTRONIQUE	EMSA	EGK315-320N	-	81
ETW PR ST 0880	880	704	800	640	-x-x-	-x-x-	PERKINS	2206A-E13TAG3	ELECTRONIQUE	STAMFORD	S4L1D-F	-	81
ETW PR EM 1000	1000	800	909	727	-x-x-	-x-x-	PERKINS	2506A-E15TAG1	ELECTRONIQUE	EMSA	EGK315-350N	-	95
ETW PR ST 1000	1000	800	909	727	-x-x-	-x-x-	PERKINS	2506A-E15TAG1	ELECTRONIQUE	STAMFORD	S4L1D-G	-	95
ETW PR EM 1100	1100	880	1000	800	-x-x-	-x-x-	PERKINS	2506A-E15TAG2	ELECTRONIQUE	EMSA	EGK315-400N	-	100
ETW PR ST 1100	1100	880	1000	800	-x-x-	-x-x-	PERKINS	2506A-E15TAG2	ELECTRONIQUE	STAMFORD	S5L1D-D41	-	100
ETW PR EM 1300	1300	1040	1182	945	-x-x-	-x-x-	PERKINS	2806A-E18TAG1A	ELECTRONIQUE	EMSA	EGK355-470N	-	123
ETW PR ST 1320	1320	1056	1200	960	-x-x-	-x-x-	PERKINS	2806A-E18TAG1A	ELECTRONIQUE	STAMFORD	S5L1D-E41	-	123
ETW PR EM 1400	1400	1120	1273	1018	-x-x-	-x-x-	PERKINS	2806A-E18TAG2	ELECTRONIQUE	EMSA	EGK355-550N	-	132
ETW PR ST 1400	1400	1120	1273	1018	-x-x-	-x-x-	PERKINS	2806A-E18TAG2	ELECTRONIQUE	STAMFORD	S5L1D-F41	-	132

Puissance de Secours : La puissance de secours, fournie par des générateurs diesel, s'active rapidement lors des coupures d'électricité, garantissant la continuité des opérations essentielles. Adaptée pour résidences, commerces et industries, leur utilisation doit être temporaire pour prévenir l'usure. Des normes telles que NFPA 110 assurent leur fiabilité.
Puissance Prime : Les générateurs de puissance prime sont des sources principales, essentielles dans des endroits isolés. Fonctionnant sur des charges variables pendant longtemps, ils sont parfaits là où le réseau manque. Mobiles et polyvalents, ils sont vitaux pour la construction, l'exploitation minière et les industries énergétiques.
Puissance Continue : Les générateurs en puissance continue fournissent une alimentation stable et ininterrompue, particulièrement où le réseau est irrégulier. Opérant à 100% de leur charge, ils sont indispensables pour des sites éloignés comme les mines, le secteur militaire ou agricole, assurant une alimentation constante.

Emsa se réserve le droit d'apporter des modifications au modèle, aux spécifications techniques, à la couleur, à l'équipement et aux accessoires sans préavis.

EMSA GENERATOR
info@emsa.gen.tr | www.emsa.gen.tr

Groupes électrogènes diesel série BAUDOUIN 50 Hz., 1 Phases, 220V

SPÉCIFICATIONS DU GENSET							SPÉCIFICATIONS DU MOTEUR			SPÉCIFICATIONS DE L'ALTERNATEUR		RÉSERVOIR DE CARBURANT	
MODÈLE	PUISSANCE DU GENSET				DIMENSIONS DE CAPOTAGE	DIMENSIONS DU GE OUVERT	MARQUE	MODÈLE	TYPE DE GOUVERNEUR	MARQUE	MODÈLE	LT	Durée d'exécution 100% (H)
	SECOURS		PRIME										
	kVA	kW	kVA	kW									
E BD EM 0022/M	22 / 18	18 / 18	20 / 16	16 / 16	900x1950x1337	900x1600x1337	BAUDOUIN	4M06G20/5	ELECTRONIQUE	EMSA	EGM160-16N2	82	4.7
E BD ST 0022/M	22 / 18	18 / 18	20 / 16	16 / 16	900x1950x1337	900x1600x1337	BAUDOUIN	4M06G20/5	ELECTRONIQUE	STAMFORD	PI144G	82	4.7
E BD EM 0027/M	27 / 22	22 / 22	25 / 20	20 / 20	1000x2300x1545	900x1600x1545	BAUDOUIN	4M06G25/5	ELECTRONIQUE	EMSA	EGM180-20N2	82	6.1
E BD ST 0027/M	27 / 22	22 / 22	25 / 20	20 / 20	1000x2300x1545	900x1600x1545	BAUDOUIN	4M06G25/5	ELECTRONIQUE	STAMFORD	S0L2-M	82	6.1
E BD EM 0035/M	35 / 28	28 / 28	32 / 25	25 / 25	1000x2300x1545	1000x1900x1545	BAUDOUIN	4M06G35/5	ELECTRONIQUE	EMSA	EGK180-36N2	101	7.6
E BD ST 0035/M	35 / 28	28 / 28	32 / 25	25 / 25	1000x2300x1545	1000x1900x1545	BAUDOUIN	4M06G35/5	ELECTRONIQUE	STAMFORD	UC224D	101	7.6
E BD EM 0044/M	44 / 35	35 / 35	40 / 32	32 / 32	1000x2600x1570	1000x2200x1570	BAUDOUIN	4M06G44/5	ELECTRONIQUE	EMSA	EGK180-40N2	139	9.5
E BD ST 0044/M	44 / 35	35 / 35	40 / 32	32 / 32	1000x2600x1570	1000x2200x1570	BAUDOUIN	4M06G44/5	ELECTRONIQUE	STAMFORD	UCI224F	139	9.5
E BD EM 0050/M	50 / 40	40 / 40	45 / 36	36 / 36	1000x2600x1570	1000x2200x1570	BAUDOUIN	4M06G50/5	ELECTRONIQUE	EMSA	EGK225-70N	139	10.7
E BD ST 0050/M	50 / 40	40 / 40	45 / 36	36 / 36	1000x2600x1570	1000x2200x1570	BAUDOUIN	4M06G50/5	ELECTRONIQUE	STAMFORD	UCI224F	139	10.7
E BD EM 0055/M	55 / 44	44 / 50	50 / 40	40 / 40	1000x2600x1570	1000x2200x1570	BAUDOUIN	4M06G55/5	ECU	EMSA	EGK225-70N	139	11.9
E BD ST 0055/M	55 / 44	44 / 50	50 / 40	40 / 40	1000x2600x1570	1000x2200x1570	BAUDOUIN	4M06G55/5	ECU	EMSA	EGK225-70N	139	11.9

Puissance de Secours : La puissance de secours, fournie par des générateurs diesel, s'active rapidement lors des coupures d'électricité, garantissant la continuité des opérations essentielles. Adaptée pour résidences, commerces et industries, leur utilisation doit être temporaire pour prévenir l'usure. Des normes telles que NFPA 110 assurent leur fiabilité.
Puissance Prime : Les générateurs de puissance prime sont des sources principales, essentielles dans des endroits isolés. Fonctionnant sur des charges variables pendant longtemps, ils sont parfaits là où le réseau manque. Mobiles et polyvalents, ils sont vitaux pour la construction, l'exploitation minière et les industries énergétiques.
Puissance Continue : Les générateurs en puissance continue fournissent une alimentation stable et ininterrompue, particulièrement où le réseau est irrégulier. Opérant à 100% de leur charge, ils sont indispensables pour des sites éloignés comme les mines, le secteur militaire ou agricole, assurant une alimentation constante.

Groupes électrogènes diesel BAUDOUIN Series 50 Hz., 3 phases, 400 / 230V

SPÉCIFICATIONS DU GENSET							SPÉCIFICATIONS DU MOTEUR			SPÉCIFICATIONS DE L'ALTERNATEUR		RÉSERVOIR DE CARBURANT	
MODÈLE	PUISSANCE DU GENSET				DIMENSIONS DE CAPOTAGE	DIMENSIONS DU GE OUVERT	MARQUE	MODÈLE	TYPE DE GOUVERNEUR	MARQUE	MODÈLE	LT	Durée d'exécution 100% (H)
	SECOURS		PRIME										
	kVA	kW	kVA	kW									
E BD EM 0022	22	18	20	16	900x1950x1337	900x1600x1337	BAUDOUIN	4M06G20/5	ELECTRONIQUE	EMSA	EGK160-16N2	82	4.7
E BD ST 0022	22	18	20	16	900x1950x1337	900x1600x1337	BAUDOUIN	4M06G20/5	ELECTRONIQUE	STAMFORD	S0L2-G1	82	4.7
E BD MC 0022	22	18	20	16	900x1950x1337	900x1600x1337	BAUDOUIN	4M06G20/5	ELECTRONIQUE	MECC ALTE	ECP28-M/4	82	4.7
E BD EM 0027	27	22	25	20	900x1950x1337	900x1600x1337	BAUDOUIN	4M06G25/5	ELECTRONIQUE	EMSA	EGK180-20N2	82	6.1
E BD ST 0027	27	22	25	20	900x1950x1337	900x1600x1337	BAUDOUIN	4M06G25/5	ELECTRONIQUE	STAMFORD	S0L2-M	82	6.1
E BD MC 0027	27	22	25	20	900x1950x1337	900x1600x1337	BAUDOUIN	4M06G25/5	ELECTRONIQUE	MECC ALTE	ECP28-L/4	82	6.1
E BD MC 0033	33	26	30	24	1000x2300x1545	1000x1900x1545	BAUDOUIN	4M06G35/5	ELECTRONIQUE	MECC ALTE	ECP28-VL	101	7.6
E BD EM 0035	35	28	32	26	1000x2300x1545	1000x1900x1545	BAUDOUIN	4M06G35/5	ELECTRONIQUE	EMSA	EGK180-24N2	101	7.6
E BD ST 0035	35	28	32	26	1000x2300x1545	1000x1900x1545	BAUDOUIN	4M06G35/5	ELECTRONIQUE	STAMFORD	S1L2-K	101	7.6
E BD EM 0044	44	35	40	32	1000x2300x1545	1000x1900x1545	BAUDOUIN	4M06G44/5	ELECTRONIQUE	EMSA	EGK180-30N2	101	9.5
E BD ST 0044	44	35	40	32	1000x2300x1545	1000x1900x1545	BAUDOUIN	4M06G44/5	ELECTRONIQUE	STAMFORD	S1L2-K	101	9.5
E BD MC 0044	44	35	40	32	1000x2300x1545	1000x1900x1545	BAUDOUIN	4M06G44/5	ELECTRONIQUE	MECC ALTE	ECP32-2S	101	9.5
E BD EM 0050	50	40	45	36	1000x2300x1545	1000x1900x1545	BAUDOUIN	4M06G50/5	ELECTRONIQUE	EMSA	EGK180-34N2	101	10.7
E BD ST 0050	50	40	45	36	1000x2300x1545	1000x1900x1545	BAUDOUIN	4M06G50/5	ELECTRONIQUE	STAMFORD	S1L2-N	101	10.7
E BD MC 0050	50	40	45	36	1000x2300x1545	1000x1900x1545	BAUDOUIN	4M06G50/5	ELECTRONIQUE	MECC ALTE	ECP32-2S	101	10.7
E BD EM 0055	55	44	50	40	1000x2300x1545	1000x1900x1545	BAUDOUIN	4M06G55/5	ECU	EMSA	EGK180-36N2	101	11.9
E BD ST 0055	55	44	50	40	1000x2300x1545	1000x1900x1545	BAUDOUIN	4M06G55/5	ECU	STAMFORD	S1L2-Y	101	11.9
E BD MC 0055	55	44	50	40	1000x2300x1545	1000x1900x1545	BAUDOUIN	4M06G55/5	ECU	MECC ALTE	ECP32-1M	101	11.9
E BD EM 0070	70	56	65	52	1000x2600x1570	1000x2200x1570	BAUDOUIN	4M10G70/5	ELECTRONIQUE	EMSA	EGK180-40N2	139	15
E BD ST 0072	70	56	65	52	1000x2600x1570	1000x2200x1570	BAUDOUIN	4M10G70/5	ELECTRONIQUE	STAMFORD	S1L2-Y	139	15
E BD MC 0070	70	56	65	52	1000x2600x1570	1000x2200x1570	BAUDOUIN	4M10G70/5	ELECTRONIQUE	MECC ALTE	ECP32-2M	139	15
E BD EM 0088	88	70	80	64	1000x2600x1570	1000x2200x1570	BAUDOUIN	4M10G88/5	ELECTRONIQUE	EMSA	EGK225-70N	139	18.8
E BD ST 0088	88	70	80	64	1000x2600x1570	1000x2200x1570	BAUDOUIN	4M10G88/5	ELECTRONIQUE	STAMFORD	UCI224G	139	18.8
E BD MC 0088	88	70	80	64	1000x2600x1570	1000x2200x1570	BAUDOUIN	4M10G88/5	ELECTRONIQUE	MECC ALTE	ECP32-2L	139	18.8
E BD EM 0110	110	88	100	80	1000x2600x1570	1000x2200x1570	BAUDOUIN	4M10G110/5	ELECTRONIQUE	EMSA	EGK225-80N	139	21.25
E BD ST 0110	110	88	100	80	1000x2600x1570	1000x2200x1570	BAUDOUIN	4M10G110/5	ELECTRONIQUE	STAMFORD	UCI274C	139	21.25
E BD MC 0110	110	88	100	80	1000x2600x1570	1000x2200x1570	BAUDOUIN	4M10G110/5	ELECTRONIQUE	MECC ALTE	ECP34-2S4	139	21.25
E BD EM 0150	150	120	135	108	1100x3220x1845	1100x2550x1845	BAUDOUIN	6M11G150/5	ELECTRONIQUE	EMSA	EGK225-120N	272	30.2
E BD ST 0150	150	120	135	108	1100x3220x1845	1100x2550x1845	BAUDOUIN	6M11G150/5	ELECTRONIQUE	STAMFORD	UCI274E	272	30.2
E BD MC 0150	150	120	135	108	1100x3220x1845	1100x2550x1845	BAUDOUIN	6M11G150/5	ELECTRONIQUE	MECC ALTE	ECP34-2M/4	272	30.2
E BD EM 0165	165	132	150	120	1100x3220x1845	1100x2550x1845	BAUDOUIN	6M11G165/5	ELECTRONIQUE	EMSA	EGK280-150N	272	32.6

Emsa se réserve le droit d'apporter des modifications au modèle, aux spécifications techniques, à la couleur, à l'équipement et aux accessoires sans préavis.

ISO 10002 ISO 45001 ISO 9001 ISO 14001

EMSA GENERATOR
info@emsa.gen.tr | www.emsa.gen.tr

MOTEURS Baudouin

Groupes électrogènes diesel BAUDOUIN Series 50 Hz., 3 phases, 400 / 230V

SPÉCIFICATIONS DU GENSET							SPÉCIFICATIONS DU MOTEUR			SPÉCIFICATIONS DE L'ALTERNATEUR		RÉSERVOIR DE CARBURANT	
MODÈLE	PUISSANCE DU GENSET				DIMENSIONS DE CAPOTAGE	DIMENSIONS DU GE OUVERT	MARQUE	MODÈLE	TYPE DE GOUVERNEUR	MARQUE	MODÈLE	LT	Durée d'exécution 100% (H)
	SECOURS		PRIME										
	kVA	kW	kVA	kW									
E BD ST 0165	165	132	150	120	1100x3220x1845	1100x2550x1845	BAUDOUIN	6M11G165/5	ELECTRONIQUE	STAMFORD	UCI274F	272	32.6
E BD MC 0165	165	132	150	120	1100x3220x1845	1100x2550x1845	BAUDOUIN	6M11G165/5	ELECTRONIQUE	MECC ALTE	ECP34-2L/4	272	32.6
E BD EM 0220	220	176	200	160	1200x3600x2288	1200x2850x2288	BAUDOUIN	6M16G220/5	ELECTRONIQUE	EMSA	EGK280-170N	415	43.1
E BD ST 0220	220	176	200	160	1200x3600x2288	1200x2850x2288	BAUDOUIN	6M16G220/5	ELECTRONIQUE	STAMFORD	UCI274H	415	43.1
E BD MC 0220	220	176	200	160	1200x3600x2288	1200x2850x2288	BAUDOUIN	6M16G220/5	ELECTRONIQUE	MECC ALTE	ECO38-2S/4	415	43.1
E BD EM 0250	250	200	230	184	1200x3600x2288	1200x2850x2288	BAUDOUIN	6M16G250/5	ELECTRONIQUE	EMSA	EGK280-220N	415	50.9
E BD ST 0250	250	200	230	184	1200x3600x2288	1200x2850x2288	BAUDOUIN	6M16G250/5	ELECTRONIQUE	STAMFORD	UCDI274K	415	50.9
E BD MC 0250	250	200	230	184	1200x3600x2288	1200x2850x2288	BAUDOUIN	6M16G250/5	ELECTRONIQUE	MECC ALTE	ECO38-1M/4	415	50.9
E BD EM 0275	275	220	250	200	1200x3600x2288	1200x2850x2288	BAUDOUIN	6M16G275/5	ELECTRONIQUE	EMSA	EGK280-220N	415	56.9
E BD ST 0275	275	220	250	200	1200x3600x2288	1200x2850x2288	BAUDOUIN	6M16G275/5	ELECTRONIQUE	STAMFORD	UCDI274K	415	56.9
E BD MC 0275	275	220	250	200	1200x3600x2288	1200x2850x2288	BAUDOUIN	6M16G275/5	ELECTRONIQUE	MECC ALTE	ECO38-2M/4	415	56.9
E BD EM 0320	320	256	288	231	1200x3600x2288	1200x2850x2288	BAUDOUIN	6M16G300/5	ELECTRONIQUE	EMSA	EGK280-240N	415	58.8
E BD ST 0320	320	256	288	231	1200x3600x2288	1200x2850x2288	BAUDOUIN	6M16G300/5	ELECTRONIQUE	STAMFORD	S4L1D-D	415	58.8
E BD MC 0320	320	256	288	231	1200x3600x2288	1200x2850x2288	BAUDOUIN	6M16G300/5	ELECTRONIQUE	MECC ALTE	ECO38-1L/4	415	58.8
E BD MC 0340	340	272	310	248	1400x3750x2646*	1400x3140x2646*	BAUDOUIN	6M16G350/5	ELECTRONIQUE	MECC ALTE	ECO38-1L/4	846	70.5
E BD ST 0340	340	272	310	248	1400x3750x2646*	1400x3140x2646*	BAUDOUIN	6M16G350/5	ELECTRONIQUE	STAMFORD	S4L1D-D	846	70.5
E BD EM 0350	350	280	320	256	1400x3750x2646*	1400x3140x2646*	BAUDOUIN	6M16G350/5	ELECTRONIQUE	EMSA	EGK280-250N	846	70.5
E BD EM 0400	400	320	365	292	1400x3750x2646*	1400x3140x2646*	BAUDOUIN	6M21G400/5	ELECTRONIQUE	EMSA	EGK315-300N	846	82.1
E BD ST 0400	400	320	365	292	1400x3750x2646*	1400x3140x2646*	BAUDOUIN	6M21G400/5	ELECTRONIQUE	STAMFORD	S4L1D-E	846	82.1
E BD MC 0400	400	320	365	292	1400x3750x2646*	1400x3140x2646*	BAUDOUIN	6M21G400/5	ELECTRONIQUE	MECC ALTE	ECO40-1S/4	846	82.1
E BD EM 0440	440	352	400	320	1400x3750x2646*	1400x3140x2646*	BAUDOUIN	6M21G440/5	ELECTRONIQUE	EMSA	EGK315-320N	846	85.5
E BD ST 0440	440	352	400	320	1400x3750x2646*	1400x3140x2646*	BAUDOUIN	6M21G440/5	ELECTRONIQUE	STAMFORD	S4L1D-F	846	85.5
E BD MC 0440	440	352	400	320	1400x3750x2646*	1400x3140x2646*	BAUDOUIN	6M21G440/5	ELECTRONIQUE	MECC ALTE	ECO40-1S/4	846	85.5
E BD EM 0500	500	400	450	360	1400x3750x2646*	1400x3140x2646*	BAUDOUIN	6M21G500/5	ECU	EMSA	EGK315-350N	846	95.9
E BD MC 0500	500	400	450	360	1400x3750x2646*	1400x3140x2646*	BAUDOUIN	6M21G500/5	ECU	MECC ALTE	ECO40-2S/4	846	95.9
E BD ST 0500	500	400	450	360	1400x3750x2646*	1400x3140x2646*	BAUDOUIN	6M21G500/5	ECU	STAMFORD	S4L1D-G	846	95.9
E BD EM 0550	550	440	500	400	1400x3750x2646*	1400x3250x2646*	BAUDOUIN	6M21G550/5	ECU	EMSA	EGK315-400N	846	109.5
E BD MC 0550	550	440	500	400	1400x3750x2646*	1400x3250x2646*	BAUDOUIN	6M21G550/5	ECU	MECC ALTE	ECO40-3S/4	846	109.5
E BD ST 0550	550	440	500	400	1400x3750x2646*	1400x3250x2646*	BAUDOUIN	6M21G550/5	ECU	STAMFORD	S5L1D-D41	846	109.5
E BD EM 0660	660	528	600	480	1718x3700x2887 *	1718x3500x2887 *	BAUDOUIN	8M21G660/5	ECU	EMSA	EGK355-470N	1035	124.2
E BD MC 0660	660	528	600	480	1718x3700x2887 *	1718x3500x2887 *	BAUDOUIN	8M21G660/5	ECU	MECC ALTE	ECO40-2L/4	1035	124.2
E BD ST 0660	660	528	600	480	1718x3700x2887 *	1718x3500x2887 *	BAUDOUIN	8M21G660/5	ECU	STAMFORD	S5L1D-E41	1035	124.2
E BD EM 0715	715	572	650	520	1618x4200x2810 *	1500x3706x2810 *	BAUDOUIN	6M33G715/5	ELECTRONIQUE	EMSA	EGK355-550N	840	136.3
E BD ST 0715	715	572	650	520	1618x4200x2810 *	1500x3706x2810 *	BAUDOUIN	6M33G715/5	ELECTRONIQUE	STAMFORD	S5L1D-F41	840	136.3
E BD MC 0715	715	572	650	520	1618x4200x2810 *	1500x3706x2810 *	BAUDOUIN	6M33G715/5	ELECTRONIQUE	MECC ALTE	ECO40-3L/4	840	136.3
E BD EM 0750	750	600	680	544	1618x4200x2810 *	1500x3706x2810 *	BAUDOUIN	6M33G750/5	ELECTRONIQUE	EMSA	EGK355-600N	840	151.1
E BD ST 0750	750	600	680	544	1618x4200x2810 *	1500x3706x2810 *	BAUDOUIN	6M33G750/5	ELECTRONIQUE	STAMFORD	S6L1D-C4	840	151.1
E BD MC 0750	750	600	680	544	1618x4200x2810 *	1500x3706x2810 *	BAUDOUIN	6M33G750/5	ELECTRONIQUE	MECC ALTE	ECO40-VL/4	840	151.1
E BD EM 0825	825	660	750	600	1618x4200x2810 *	1500x3706x2810 *	BAUDOUIN	6M33G825/5	ECU	EMSA	EGK355-600N	840	159.5
E BD ST 0825	825	660	750	600	1618x4200x2810 *	1500x3706x2810 *	BAUDOUIN	6M33G825/5	ECU	STAMFORD	S6L1D-C4	840	159.5
E BD MC 0825	825	660	750	600	1618x4200x2810 *	1500x3706x2810 *	BAUDOUIN	6M33G825/5	ECU	MECC ALTE	ECO40-VL/4	840	159.5
E BD EM 0900	900	720	815	652	1800x4800x2980 *	1800x4140x2980 *	BAUDOUIN	12M26G900/5	ELECTRONIQUE	EMSA	EGK400-640N	1450	173.7
E BD MC 0900	900	720	815	652	1800x4800x2980 *	1800x4140x2980 *	BAUDOUIN	12M26G900/5	ELECTRONIQUE	MECC ALTE	ECO43-1S/4	1450	173.7
E BD ST 0900	900	720	815	652	1800x4800x2980 *	1800x4140x2980 *	BAUDOUIN	12M26G900/5	ELECTRONIQUE	STAMFORD	S6L1D-D4	1450	173.7
E BD EM 1000	1000	800	900	720	1800x4800x2980 *	1800x4140x2980 *	BAUDOUIN	12M26G1000/5	ELECTRONIQUE	EMSA	EGK400-700N	1450	195.5
E BD MC 1000	1000	800	900	720	1800x4800x2980 *	1800x4140x2980 *	BAUDOUIN	12M26G1000/5	ELECTRONIQUE	MECC ALTE	ECO43-1M/4	1450	195.5
E BD ST 1000	1000	800	900	720	1800x4800x2980 *	1800x4140x2980 *	BAUDOUIN	12M26G1000/5	ELECTRONIQUE	STAMFORD	S6L1D-D4	1450	195.5
E BD MC 1110	1110	888	1010	808	1800x4800x2980 *	1800x4140x2980 *	BAUDOUIN	12M26G1100/5	ELECTRONIQUE	MECC ALTE	ECO43-1M/4	1450	207.1
E BD ST 1110	1110	888	1010	808	1800x4800x2980 *	1800x4140x2980 *	BAUDOUIN	12M26G1100/5	ELECTRONIQUE	STAMFORD	S6L1D-E4	1450	207.1
E BD EM 1120	1120	896	1020	816	1800x4800x2980 *	1800x4140x2980 *	BAUDOUIN	12M26G1100/5	ELECTRONIQUE	EMSA	EGK400-800N	1450	207.1
E BD EM 1250	1250	1000	1150	920	2400x5450x3319*	2400x4675x3319*	BAUDOUIN	12M33G1250/5	ELECTRONIQUE	EMSA	EGK400-900N	2072	236.2
E BD MC 1250	1250	1000	1150	920	2400x5450x3319*	2400x4675x3319*	BAUDOUIN	12M33G1250/5	ELECTRONIQUE	MECC ALTE	ECO43-2M/4	2072	236.2
E BD ST 1250	1250	1000	1150	920	2400x5450x3319*	2400x4675x3319*	BAUDOUIN	12M33G1250/5	ELECTRONIQUE	STAMFORD	S6L1D-F4	2072	236.2
E BD EM 1400	1400	1120	1250	1000	2400x5450x3319*	2400x4675x3319*	BAUDOUIN	12M33G1400/5	ELECTRONIQUE	EMSA	EGK400-1100N	2072	258.6
E BD MC 1400	1400	1120	1250	1000	2400x5450x3319*	2400x4675x3319*	BAUDOUIN	12M33G1400/5	ELECTRONIQUE	MECC ALTE	ECO43-2L/4	2072	258.6

Emsa se réserve le droit d'apporter des modifications au modèle, aux spécifications techniques, à la couleur, à l'équipement et aux accessoires sans préavis.

ISO 10002 ISO 45001 ISO 9001 ISO 14001

EMSA GENERATOR
info@emsa.gen.tr | www.emsa.gen.tr

MOTEURS Baudouin

Groupes électrogènes diesel BAUDOUIN Series 50 Hz., 3 phases, 400 / 230V

SPÉCIFICATIONS DU GENSET							SPÉCIFICATIONS DU MOTEUR			SPÉCIFICATIONS DE L'ALTERNATEUR		RÉSERVOIR DE CARBURANT	
MODÈLE	PUISSANCE DU GENSET				DIMENSIONS DE CAPOTAGE	DIMENSIONS DU GE OUVERT	MARQUE	MODÈLE	TYPE DE GOUVERNEUR	MARQUE	MODÈLE	LT	Durée d'exécution 100% (H)
	SECOURS		PRIME										
	kVA	kW	kVA	kW									
E BD ST 1400	1400	1120	1250	1000	2400x5450x3319*	2400x4675x3319*	BAUDOUIN	12M33G1400/5	ELECTRONIQUE	STAMFORD	S6L1D-H4	2072	258.6
E BD EM 1500	1500	1200	1375	1100	2400x5450x3319 *	2400x4810x3319 *	BAUDOUIN	12M33G1500/5	ELECTRONIQUE	EMSA	EGK400-1100N	2275	296.9
E BD MC 1500	1500	1200	1350	1080	2400x5450x3319 *	2400x4810x3319 *	BAUDOUIN	12M33G1500/5	ELECTRONIQUE	MECC ALTE	ECO43-VL/4	2275	296.9
E BD ST 1500	1500	1200	1375	1100	2400x5450x3319 *	2400x4810x3319 *	BAUDOUIN	12M33G1500/5	ELECTRONIQUE	STAMFORD	S6L1D-H4	2275	296.9
E BD EM 1650	1650	1320	1500	1200	2400x5450x3319 *	2400x4810x3319 *	BAUDOUIN	12M33G1650/5	ECU	EMSA	EG450-1200N	2275	324
E BD MC 1650	1650	1320	1500	1200	2400x5450x3319 *	2400x4810x3319 *	BAUDOUIN	12M33G1650/5	ECU	MECC ALTE	ECO46-1S/4	2275	324
E BD ST 1650	1650	1320	1500	1200	2400x5450x3319 *	2400x4810x3319 *	BAUDOUIN	12M33G1650/5	ECU	STAMFORD	S7L1D-C	2275	324
E BD EM 1900	1900	1520	1750	1400	-x-x-	2206x5225x-	BAUDOUIN	16M33G1900/5	ECU	EMSA	EG450-1350N	3000	364.3
E BD MC 1900	1900	1520	1750	1400	-x-x-	2206x5225x-	BAUDOUIN	16M33G1900/5	ECU	MECC ALTE	ECO46-2S/4	3000	364.3
E BD ST 1900	1900	1520	1750	1400	-x-x-	2206x5225x-	BAUDOUIN	16M33G1900/5	ECU	STAMFORD	S7L1D-F	3000	364.3
E BD EM 2000	2000	1600	1830	1464	-x-x-	2206x5225x-	BAUDOUIN	16M33G2000/5	ECU	EMSA	EG450-1500N	3000	401
E BD MC 2000	2000	1600	1830	1464	-x-x-	2206x5225x-	BAUDOUIN	16M33G2000/5	ECU	MECC ALTE	ECO46-1L/4	3000	401
E BD ST 2000	2000	1600	1830	1464	-x-x-	2206x5225x-	BAUDOUIN	16M33G2000/5	ECU	STAMFORD	S7L1D-F	3000	401
E BD EM 2250	2250	1800	-	-	-x-x-	2245x5950x-	BAUDOUIN	16M33G2250/5	ECU	EMSA	EG450-1600N	3000	428.6
E BD EM 2255	2250	1800	2045	1635	-x-x-	2241x6460x-	BAUDOUIN	20M33G2250/5	ECU	EMSA	EG450-1600N	3000	432.8
E BD MC 2250	2250	1800	-	-	-x-x-	2245x5950x-	BAUDOUIN	16M33G2250/5	ECU	MECC ALTE	ECO46-1L/4	3000	428.6
E BD ST 2250	2250	1800	-	-	-x-x-	2245x5950x-	BAUDOUIN	16M33G2250/5	ECU	STAMFORD	S7L1D-G	3000	428.6
E BD MC 2255	2250	1800	2045	1635	-x-x-	2241x6460x-	BAUDOUIN	20M33G2250/5	ECU	MECC ALTE	ECO46-1L/4	3000	432.8
E BD ST 2255	2250	1800	2045	1635	-x-x-	2241x6460x-	BAUDOUIN	20M33G2250/5	ECU	STAMFORD	S7L1D-G	3000	432.8
E BD EM 2500	2500	2000	2250	1800	-x-x-	-x-x-	BAUDOUIN	20M33G2500/5	ECU	EMSA	EG500-1800N	3000	466.4
E BD MC 2500	2500	2000	2250	1800	-x-x-	-x-x-	BAUDOUIN	20M33G2500/5	ECU	MECC ALTE	ECO46-1.5L/4	3000	466.4
E BD ST 2500	2500	2000	2250	1800	-x-x-	-x-x-	BAUDOUIN	20M33G2500/5	ECU	STAMFORD	S7L1D-J	3000	466.4
E BD EM 2550	2550	2040	2304	1843	-x-x-	-x-x-	BAUDOUIN	12M55G2550/5	ECU	EMSA	EG500-1800N	3000	464
E BD MC 2550	2550	2040	2304	1843	-x-x-	-x-x-	BAUDOUIN	12M55G2550/5	ECU	MECC ALTE	ECO46-1.5L/4	3000	464
E BD ST 2550	2550	2040	2304	1843	-x-x-	-x-x-	BAUDOUIN	12M55G2550/5	ECU	STAMFORD	S7L1D-J	3000	464
E BD EM 2750	2750	2200	2500	2000	-x-x-	-x-x-	BAUDOUIN	12M55G2750/5	ECU	EMSA	EG500-1920N	3000	513.9
E BD MC 2750	2750	2200	2500	2000	-x-x-	-x-x-	BAUDOUIN	12M55G2750/5	ECU	MECC ALTE	ECO46-2L/4	3000	513.9
E BD ST 2750	2750	2200	2500	2000	-x-x-	-x-x-	BAUDOUIN	12M55G2750/5	ECU	STAMFORD	S7L1D-J	3000	513.9

Puissance de Secours : La puissance de secours, fournie par des générateurs diesel, s'active rapidement lors des coupures d'électricité, garantissant la continuité des opérations essentielles. Adaptée pour résidences, commerces et industries, leur utilisation doit être temporaire pour prévenir l'usure. Des normes telles que NFPA 110 assurent leur fiabilité.
Puissance Prime : Les générateurs de puissance prime sont des sources principales, essentielles dans des endroits isolés. Fonctionnant sur des charges variables pendant longtemps, ils sont parfaits là où le réseau manque. Mobiles et polyvalents, ils sont vitaux pour la construction, l'exploitation minière et les industries énergétiques.
Puissance Continue : Les générateurs en puissance continue fournissent une alimentation stable et ininterrompue, particulièrement où le réseau est irrégulier. Opérant à 100% de leur charge, ils sont indispensables pour des sites éloignés comme les mines, le secteur militaire ou agricole, assurant une alimentation constante.

Emsa se réserve le droit d'apporter des modifications au modèle, aux spécifications techniques, à la couleur, à l'équipement et aux accessoires sans préavis.

ISO 10002 ISO 45001 ISO 9001 ISO 14001

Série BAUDOUIN MV 50 Hz., 3 Phases, Groupes électrogènes diesel 6300V

SPÉCIFICATIONS DU GENSET							SPÉCIFICATIONS DU MOTEUR			SPÉCIFICATIONS DE L'ALTERNATEUR		RÉSERVOIR DE CARBURANT	
MODÈLE	PUISSANCE DU GENSET				DIMENSIONS DE CAPOTAGE	DIMENSIONS DU GE OUVERT	MARQUE	MODÈLE	TYPE DE GOUVERNEUR	MARQUE	MODÈLE	LT	Durée d'exécution 100% (H)
	SECOURS		PRIME										
	kVA	kW	kVA	kW									
E BD MC 1400/MV	1400	1120	1250	1000	-x-x-	-x-x-	BAUDOUIN	12M33G1400/5	ELECTRONIQUE	MECC ALTE	ECO46MV-1L/4	-	258.6
E BD MC 1650/MV	1650	1320	1500	1200	-x-x-	-x-x-	BAUDOUIN	12M33G1650/5	ECU / E	MECC ALTE	ECO46MV-1L/4	-	324
E BD MC 1900/MV	1900	1520	1750	1400	-x-x-	-x-x-	BAUDOUIN	16M33G1900/5	ECU / E	MECC ALTE	ECO46MV-3L/4	-	364.3
E BD MC 2000/MV	2000	1600	1830	1464	-x-x-	-x-x-	BAUDOUIN	16M33G2000/5	ECU / E	MECC ALTE	ECO46MV-3L/4	-	401
E BD MC 2250/MV	2250	1800	2000	1600	-x-x-	-x-x-	BAUDOUIN	20M33G2250/5	ECU / E	MECC ALTE	ECO46MV-1VL/4	-	432.8
E BD MC 2550/MV	2550	2040	2250	1800	-x-x-	-x-x-	BAUDOUIN	12M55G2550/5	ECU / E	MECC ALTE	ECO46MV-2VL/4	-	464
E BD MC 2750/MV	2750	2200	2500	2000	-x-x-	-x-x-	BAUDOUIN	12M55G2750/5	ECU / E	MECC ALTE	ECO46MV-3VL/4	-	513.9

Puissance de Secours : La puissance de secours, fournie par des générateurs diesel, s'active rapidement lors des coupures d'électricité, garantissant la continuité des opérations essentielles. Adaptée pour résidences, commerces et industries, leur utilisation doit être temporaire pour prévenir l'usure. Des normes telles que NFPA 110 assurent leur fiabilité.
Puissance Prime : Les générateurs de puissance prime sont des sources principales, essentielles dans des endroits isolés. Fonctionnant sur des charges variables pendant longtemps, ils sont parfaits là où le réseau manque. Mobiles et polyvalents, ils sont vitaux pour la construction, l'exploitation minière et les industries énergétiques.
Puissance Continue : Les générateurs en puissance continue fournissent une alimentation stable et ininterrompue, particulièrement où le réseau est irrégulier. Opérant à 100% de leur charge, ils sont indispensables pour des sites éloignés comme les mines, le secteur militaire ou agricole, assurant une alimentation constante.

Série BAUDOUIN HV 50 Hz., 3 Phases, Groupes électrogènes diesel 10500V

SPÉCIFICATIONS DU GENSET							SPÉCIFICATIONS DU MOTEUR			SPÉCIFICATIONS DE L'ALTERNATEUR		RÉSERVOIR DE CARBURANT	
MODÈLE	PUISSANCE DU GENSET				DIMENSIONS DE CAPOTAGE	DIMENSIONS DU GE OUVERT	MARQUE	MODÈLE	TYPE DE GOUVERNEUR	MARQUE	MODÈLE	LT	Durée d'exécution 100% (H)
	SECOURS		PRIME										
	kVA	kW	kVA	kW									
E BD MC 1400/HV	1400	1120	1250	1000	-x-x-	-x-x-	BAUDOUIN	12M33G1400/5	ELECTRONIQUE	MECC ALTE	ECO46HV-1L/4	-	258.6
E BD MC 1650/HV	1650	1320	1500	1200	-x-x-	-x-x-	BAUDOUIN	12M33G1650/5	ECU / E	MECC ALTE	ECO46HV-1L/4	-	324
E BD MC 1900/HV	1900	1520	1750	1400	-x-x-	-x-x-	BAUDOUIN	16M33G1900/5	ECU / E	MECC ALTE	ECO46HV-3L/4	-	364.3
E BD MC 2000/HV	2000	1600	1830	1464	-x-x-	-x-x-	BAUDOUIN	16M33G2000/5	ECU / E	MECC ALTE	ECO46HV-1VL/4	-	401
E BD MC 2250/HV	2250	1800	2000	1600	-x-x-	-x-x-	BAUDOUIN	20M33G2250/5	ECU / E	MECC ALTE	ECO46HV-2VL/4	-	432.8
E BD MC 2550/HV	2550	2040	2250	1800	-x-x-	-x-x-	BAUDOUIN	12M55G2550/5	ECU / E	MECC ALTE	ECO46HV-3VL/4	-	464
E BD MC 2750/HV	2750	2200	2500	2000	-x-x-	-x-x-	BAUDOUIN	12M55G2750/5	ECU / E	MECC ALTE	ECO47HV-1M/4	-	513.9

Puissance de Secours : La puissance de secours, fournie par des générateurs diesel, s'active rapidement lors des coupures d'électricité, garantissant la continuité des opérations essentielles. Adaptée pour résidences, commerces et industries, leur utilisation doit être temporaire pour prévenir l'usure. Des normes telles que NFPA 110 assurent leur fiabilité.
Puissance Prime : Les générateurs de puissance prime sont des sources principales, essentielles dans des endroits isolés. Fonctionnant sur des charges variables pendant longtemps, ils sont parfaits là où le réseau manque. Mobiles et polyvalents, ils sont vitaux pour la construction, l'exploitation minière et les industries énergétiques.
Puissance Continue : Les générateurs en puissance continue fournissent une alimentation stable et ininterrompue, particulièrement où le réseau est irrégulier. Opérant à 100% de leur charge, ils sont indispensables pour des sites éloignés comme les mines, le secteur militaire ou agricole, assurant une alimentation constante.

Série BAUDOUIN TWIN 50 Hz., 3 Phases, Groupes électrogènes diesel 400 / 230V

SPÉCIFICATIONS DU GENSET							SPÉCIFICATIONS DU MOTEUR			SPÉCIFICATIONS DE L'ALTERNATEUR		RÉSERVOIR DE CARBURANT	
MODÈLE	PUISSANCE DU GENSET				DIMENSIONS DE CAPOTAGE	DIMENSIONS DU GE OUVERT	MARQUE	MODÈLE	TYPE DE GOUVERNEUR	MARQUE	MODÈLE	LT	Durée d'exécution 100% (H)
	SECOURS		PRIME										
	kVA	kW	kVA	kW									
ETW BD EM 0880	880	704	800	640	-x-x-	-x-x-	BAUDOUIN	6M21G440/5	ELECTRONIQUE	EMSA	EGK315-320N	-	85.5
ETW BD ST 0880	880	704	800	640	-x-x-	-x-x-	BAUDOUIN	6M21G440/5	ELECTRONIQUE	STAMFORD	S4L1D-F	-	85.5
ETW BD EM 1000	1000	800	909	727	-x-x-	-x-x-	BAUDOUIN	6M21G500/5	ECU / E	EMSA	EGK315-400N	-	95.9
ETW BD ST 1000	1000	800	909	727	-x-x-	-x-x-	BAUDOUIN	6M21G500/5	ECU / E	STAMFORD	S4L1D-G	-	95.9
ETW BD EM 1100	1100	880	1000	800	-x-x-	-x-x-	BAUDOUIN	6M26G550/5	ELECTRONIQUE	EMSA	EGK315-400N	-	106.8
ETW BD ST 1100	1100	880	1000	800	-x-x-	-x-x-	BAUDOUIN	6M26G550/5	ELECTRONIQUE	STAMFORD	S5L1D-D41	-	106.8
ETW BD EM 1320	1320	1056	1200	960	-x-x-	-x-x-	BAUDOUIN	6M33G660/5	ELECTRONIQUE	EMSA	EGK355-470N	-	126.5
ETW BD ST 1320	1320	1056	1200	960	-x-x-	-x-x-	BAUDOUIN	6M33G660/5	ELECTRONIQUE	STAMFORD	S5L1D-E41	-	126.5

Puissance de Secours : La puissance de secours, fournie par des générateurs diesel, s'active rapidement lors des coupures d'électricité, garantissant la continuité des opérations essentielles. Adaptée pour résidences, commerces et industries, leur utilisation doit être temporaire pour prévenir l'usure. Des normes telles que NFPA 110 assurent leur fiabilité.
Puissance Prime : Les générateurs de puissance prime sont des sources principales, essentielles dans des endroits isolés. Fonctionnant sur des charges variables pendant longtemps, ils sont parfaits là où le réseau manque. Mobiles et polyvalents, ils sont vitaux pour la construction, l'exploitation minière et les industries énergétiques.
Puissance Continue : Les générateurs en puissance continue fournissent une alimentation stable et ininterrompue, particulièrement où le réseau est irrégulier. Opérant à 100% de leur charge, ils sont indispensables pour des sites éloignés comme les mines, le secteur militaire ou agricole, assurant une alimentation constante.

Emsa se réserve le droit d'apporter des modifications au modèle, aux spécifications techniques, à la couleur, à l'équipement et aux accessoires sans préavis.

ISO 10002 ISO 45001 ISO 9001 ISO 14001

EMSA GENERATOR
info@emsa.gen.tr | www.emsa.gen.tr

MITSUBISHI DIESEL ENGINE

Groupes électrogènes diesel MITSUBISHI Series 50 Hz., 3 phases, 400 / 230V

SPÉCIFICATIONS DU GENSET							SPÉCIFICATIONS DU MOTEUR			SPÉCIFICATIONS DE L'ALTERNATEUR		RÉSERVOIR DE CARBURANT	
MODÈLE	PUISSANCE DU GENSET				DIMENSIONS DE CAPOTAGE	DIMENSIONS DU GE OUVERT	MARQUE	MODÈLE	TYPE DE GOUVERNEUR	MARQUE	MODÈLE	LT	Durée d'exécution 100% (H)
	SECOURS		PRIME										
	kVA	kW	kVA	kW									
E MH EM 0022	22	18	20	16	900x1950x1337	900x1600x1337	MITSUBISHI	S4Q2-61SDB	ELECTRONIQUE	EMSA	EGK160-16N2	82	5.9
E MH ST 0022	22	18	20	16	900x1950x1337	900x1600x1337	MITSUBISHI	S4Q2-61SDB	ELECTRONIQUE	STAMFORD	S0L2-G1	82	5.9
E MH MC 0022	22	18	20	16	900x1950x1337	900x1600x1337	MITSUBISHI	S4Q2-61SDB	ELECTRONIQUE	MECC ALTE	ECP28-M/4	82	5.9
E MH EM 1125	1125	900	1022	818	-x-x-	2070*x4650*x-	MITSUBISHI	S12H-PTA	ELECTRONIQUE	EMSA	EGK400-800N	3000	216
E MH MC 1125	1125	900	1022	818	-x-x-	2070*x4650*x-	MITSUBISHI	S12H-PTA	ELECTRONIQUE	MECC ALTE	ECO43-1M/4	3000	216
E MH ST 1125	1125	900	1022	818	-x-x-	2070*x4650*x-	MITSUBISHI	S12H-PTA	ELECTRONIQUE	STAMFORD	S6L1D-E4	3000	216
E MH EM 1425	1425	1140	1285	1028	-x-x-	2070x4650x-	MITSUBISHI	S12R-PTA	ELECTRONIQUE	EMSA	EGK400-1100N	3000	261
E MH MC 1425	1425	1140	1285	1028	-x-x-	2070x4650x-	MITSUBISHI	S12R-PTA	ELECTRONIQUE	MECC ALTE	ECO43-2L/4	3000	261
E MH ST 1425	1425	1140	1285	1028	-x-x-	2070x4360x-	MITSUBISHI	S12R-PTA	ELECTRONIQUE	STAMFORD	S6L1D-H4	3000	261
E MH MC 1500	1500	1200	1350	1080	-x-x-	-x-x-	MITSUBISHI	S12R-PTA2	ELECTRONIQUE	MECC ALTE	ECO43-VL/4	3000	280
E MH ST 1500	1500	1200	1400	1120	-x-x-	-x-x-	MITSUBISHI	S12R-PTA2	ELECTRONIQUE	STAMFORD	S6L1D-H4	3000	280
E MH EM 1540	1540	1233	1400	1120	-x-x-	-x-x-	MITSUBISHI	S12R-PTA2	ELECTRONIQUE	EMSA	EGK400-1100N	3000	280
E MH EM 1660	1660	1328	1494	1196	-x-x-	2220x5000x-	MITSUBISHI	S12R-PTAA2	ELECTRONIQUE	EMSA	EG450-1200N	3000	309
E MH MC 1660	1660	1328	1510	1208	-x-x-	2220x5000x-	MITSUBISHI	S12R-PTAA2	ELECTRONIQUE	MECC ALTE	ECO46-1S/4	3000	309
E MH ST 1660	1660	1328	1510	1208	-x-x-	2220x5000x-	MITSUBISHI	S12R-PTAA2	ELECTRONIQUE	STAMFORD	S7L1D-C	3000	309
E MH EM 1700	1700	1360	1530	1224	-x-x-	2220x5000x-	MITSUBISHI	S12R-F1PTAW2	ELECTRONIQUE	EMSA	EG450-1200N	3000	309
E MH MC 1700	1700	1360	1530	1224	-x-x-	2220x5000x-	MITSUBISHI	S12R-F1PTAW2	ELECTRONIQUE	MECC ALTE	ECO46-1S/4	3000	309
E MH ST 1700	1700	1360	1530	1224	-x-x-	2220x5000x-	MITSUBISHI	S12R-F1PTAW2	ELECTRONIQUE	STAMFORD	S7L1D-C	3000	309
E MH EM 1905	1905	1524	1750	1400	-x-x-	2260x5020x-	MITSUBISHI	S16R-PTA	ELECTRONIQUE	EMSA	EG450-1350N	3000	342
E MH MC 1905	1905	1524	1750	1400	-x-x-	2260x5020x-	MITSUBISHI	S16R-PTA	ELECTRONIQUE	MECC ALTE	ECO46-2S/4	3000	342
E MH ST 1905	1905	1524	1750	1400	-x-x-	2260x5020x-	MITSUBISHI	S16R-PTA	ELECTRONIQUE	STAMFORD	S7L1D-F	3000	342
E MH EM 2028	2028	1622	1844	1475	-x-x-	-x-x-	MITSUBISHI	S16R-PTA2	ELECTRONIQUE	EMSA	EG450-1500N	3000	387
E MH MC 2028	2028	1622	1844	1475	-x-x-	-x-x-	MITSUBISHI	S16R-PTA2	ELECTRONIQUE	MECC ALTE	ECO46-1L/4	3000	387
E MH ST 2028	2028	1622	1844	1475	-x-x-	-x-x-	MITSUBISHI	S16R-PTA2	ELECTRONIQUE	STAMFORD	S7L1D-F	3000	387
E MH EM 2200	2200	1760	2000	1600	-x-x-	2300x5970x-	MITSUBISHI	S16R-PTAA2	ELECTRONIQUE	EMSA	EG450-1600N	3000	402
E MH MC 2200	2200	1760	2000	1600	-x-x-	2300x5970x-	MITSUBISHI	S16R-PTAA2	ELECTRONIQUE	MECC ALTE	ECO46-1L/4	3000	402
E MH ST 2200	2200	1760	2000	1600	-x-x-	2300x5970x-	MITSUBISHI	S16R-PTAA2	ELECTRONIQUE	STAMFORD	S7L1D-G	3000	402
E MH EM 2220	2220	1776	1998	1599	-x-x-	-x-x-	MITSUBISHI	S16R-PTAA2	ELECTRONIQUE	EMSA	EG450-1600N	3000	402
E MH MC 2220	2220	1776	1998	1599	-x-x-	-x-x-	MITSUBISHI	S16R-PTAA2	ELECTRONIQUE	MECC ALTE	ECO46-1L/4	3000	402
E MH ST 2220	2220	1776	1998	1599	-x-x-	-x-x-	MITSUBISHI	S16R-PTAA2	ELECTRONIQUE	STAMFORD	S7L1D-G	3000	402
E MH EM 2500	2500	2000	2273	1818	-x-x-	-x-x-	MITSUBISHI	S16R2-PTAW	ELECTRONIQUE	EMSA	EG500-1800N	3000	500
E MH MC 2500	2500	2000	2273	1818	-x-x-	-x-x-	MITSUBISHI	S16R2-PTAW	ELECTRONIQUE	MECC ALTE	ECO46-1.5L/4	3000	500
E MH ST 2500	2500	2000	2273	1818	-x-x-	-x-x-	MITSUBISHI	S16R2-PTAW	ELECTRONIQUE	STAMFORD	S7L1D-J	3000	500
E MH EM 2700	2700	2160	2450	1960	-x-x-	-x-x-	MITSUBISHI	S16R2-PTAW-E	ELECTRONIQUE	EMSA	EG500-1920N	3000	504
E MH MC 2650	2700	2160	2450	1960	-x-x-	-x-x-	MITSUBISHI	S16R2-PTAW-E	ELECTRONIQUE	MECC ALTE	ECO46-2L/4	3000	504
E MH ST 2700	2700	2160	2450	1960	-x-x-	-x-x-	MITSUBISHI	S16R2-PTAW-E	ELECTRONIQUE	STAMFORD	S7L1D-J	3000	504
E MH EM 2750	2750	2200	2475	1980	-x-x-	2690x6810x-	MITSUBISHI	S16R2-PTAW2-E	ELECTRONIQUE	EMSA	EG560-2000N	3000	526
E MH MC 2750	2750	2200	2500	2000	-x-x-	2690x6810x-	MITSUBISHI	S16R2-PTAW2-E	ELECTRONIQUE	MECC ALTE	ECO46-2L/4	3000	526
E MH ST 2750	2750	2200	2500	2000	2820x9000x4396*	2690x6810x4396*	MITSUBISHI	S16R2-PTAW2-E	ELECTRONIQUE	STAMFORD	S7L1D-J	3000	526

Puissance de Secours : La puissance de secours, fournie par des générateurs diesel, s'active rapidement lors des coupures d'électricité, garantissant la continuité des opérations essentielles. Adaptée pour résidences, commerces et industries, leur utilisation doit être temporaire pour prévenir l'usure. Des normes telles que NFPA 110 assurent leur fiabilité.
Puissance Prime : Les générateurs de puissance prime sont des sources principales, essentielles dans des endroits isolés. Fonctionnant sur des charges variables pendant longtemps, ils sont parfaits là où le réseau manque. Mobiles et polyvalents, ils sont vitaux pour la construction, l'exploitation minière et les industries énergétiques.
Puissance Continue : Les générateurs en puissance continue fournissent une alimentation stable et ininterrompue, particulièrement où le réseau est irrégulier. Opérant à 100% de leur charge, ils sont indispensables pour des sites éloignés comme les mines, le secteur militaire ou agricole, assurant une alimentation constante.

MITSUBISHI DIESEL ENGINE

Série MITSUBISHI MV 50 Hz., 3 Phases, Groupes électrogènes diesel 6300V

SPÉCIFICATIONS DU GENSET							SPÉCIFICATIONS DU MOTEUR			SPÉCIFICATIONS DE L'ALTERNATEUR		RÉSERVOIR DE CARBURANT	
MODÈLE	PUISSANCE DU GENSET				DIMENSIONS DE CAPOTAGE	DIMENSIONS DU GE OUVERT	MARQUE	MODÈLE	TYPE DE GOUVERNEUR	MARQUE	MODÈLE	LT	Durée d'exécution 100% (H)
	SECOURS		PRIME										
	kVA	kW	kVA	kW									
E MH MC 1425/MV	1425	1140	1285	1028	-x-x-	-x-x-	MITSUBISHI	S12R-PTA	ELECTRONIQUE	MECC ALTE	ECO46MV-1L/4	-	261
E MH MC 1550/MV	1550	1240	1400	1120	-x-x-	-x-x-	MITSUBISHI	S12R-PTA2	ELECTRONIQUE	MECC ALTE	ECO46MV-1L/4	-	280
E MH MC 1685/MV	1685	1348	1532	1226	-x-x-	-x-x-	MITSUBISHI	S12R-PTAA2	ELECTRONIQUE	MECC ALTE	ECO46MV-2L/4	-	309
E MH MC 1905/MV	1905	1524	1750	1400	-x-x-	-x-x-	MITSUBISHI	S16R-PTA	ELECTRONIQUE	MECC ALTE	ECO46MV-3L/4	-	342

Emsa se réserve le droit d'apporter des modifications au modèle, aux spécifications techniques, à la couleur, à l'équipement et aux accessoires sans préavis.

ISO 10002 ISO 45001 ISO 9001 ISO 14001

Série MITSUBISHI MV 50 Hz., 3 Phases, Groupes électrogènes diesel 6300V

SPÉCIFICATIONS DU GENSET							SPÉCIFICATIONS DU MOTEUR			SPÉCIFICATIONS DE L'ALTERNATEUR		RÉSERVOIR DE CARBURANT	
MODÈLE	PUISSANCE DU GENSET				DIMENSIONS DE CAPOTAGE	DIMENSIONS DU GE OUVERT	MARQUE	MODÈLE	TYPE DE GOUVERNEUR	MARQUE	MODÈLE	LT	Durée d'exécution 100% (H)
	SECOURS		PRIME										
	kVA	kW	kVA	kW									
E MH MC 2028/MV	2028	1622	1844	1475	-x-x-	-x-x-	MITSUBISHI	S16R-PTA2	ELECTRONIQUE	MECC ALTE	ECO46MV-3L/4	-	387
E MH MC 2250/MV	2250	1800	2000	1600	-x-x-	-x-x-	MITSUBISHI	S16R-PTAA2	ELECTRONIQUE	MECC ALTE	ECO46MV-1VL/4	-	402
E MH MC 2500/MV	2500	2000	2250	1800	-x-x-	-x-x-	MITSUBISHI	S16R2-PTAW	ELECTRONIQUE	MECC ALTE	ECO46MV-2VL/4	-	213
E MH MC 2700/MV	2700	2160	2450	1960	-x-x-	-x-x-	MITSUBISHI	S16R2-PTAW-E	ELECTRONIQUE	MECC ALTE	ECO46MV-3VL/4	-	213
E MH MC 2750/MV	2750	2200	-	-	-x-x-	-x-x-	MITSUBISHI	S16R2-PTAW2-E	ELECTRONIQUE	MECC ALTE	ECO46MV-3VL/4	-	526

Puissance de Secours : La puissance de secours, fournie par des générateurs diesel, s'active rapidement lors des coupures d'électricité, garantissant la continuité des opérations essentielles. Adaptée pour résidences, commerces et industries, leur utilisation doit être temporaire pour prévenir l'usure. Des normes telles que NFPA 110 assurent leur fiabilité.
Puissance Prime : Les générateurs de puissance prime sont des sources principales, essentielles dans des endroits isolés. Fonctionnant sur des charges variables pendant longtemps, ils sont parfaits là où le réseau manque. Mobiles et polyvalents, ils sont vitaux pour la construction, l'exploitation minière et les industries énergétiques.
Puissance Continue : Les générateurs en puissance continue fournissent une alimentation stable et ininterrompue, particulièrement où le réseau est irrégulier. Opérant à 100% de leur charge, ils sont indispensables pour des sites éloignés comme les mines, le secteur militaire ou agricole, assurant une alimentation constante.

Série MITSUBISHI HV 50 Hz., 3 Phases, Groupes électrogènes diesel 10500V

SPÉCIFICATIONS DU GENSET							SPÉCIFICATIONS DU MOTEUR			SPÉCIFICATIONS DE L'ALTERNATEUR		RÉSERVOIR DE CARBURANT	
MODÈLE	PUISSANCE DU GENSET				DIMENSIONS DE CAPOTAGE	DIMENSIONS DU GE OUVERT	MARQUE	MODÈLE	TYPE DE GOUVERNEUR	MARQUE	MODÈLE	LT	Durée d'exécution 100% (H)
	SECOURS		PRIME										
	kVA	kW	kVA	kW									
E MH MC 1425/HV	1425	1140	1285	1028	-x-x-	-x-x-	MITSUBISHI	S12R-PTA	ELECTRONIQUE	MECC ALTE	ECO46HV-1L/4	-	261
E MH MC 1550/HV	1550	1240	1400	1120	-x-x-	-x-x-	MITSUBISHI	S12R-PTA2	ELECTRONIQUE	MECC ALTE	ECO46HV-1L/4	-	280
E MH MC 1685/HV	1685	1348	1532	1226	-x-x-	-x-x-	MITSUBISHI	S12R-PTAA2	ELECTRONIQUE	MECC ALTE	ECO46HV-2L/4	-	309
E MH MC 1905/HV	1905	1524	1750	1400	-x-x-	-x-x-	MITSUBISHI	S16R-PTA	ELECTRONIQUE	MECC ALTE	ECO46HV-1VL/4	-	342
E MH MC 2028/HV	2028	1622	1844	1475	-x-x-	-x-x-	MITSUBISHI	S16R-PTA2	ELECTRONIQUE	MECC ALTE	ECO46HV-1VL/4	-	387
E MH MC 2200/HV	2200	1760	2000	1600	-x-x-	-x-x-	MITSUBISHI	S16R-PTAA2	ELECTRONIQUE	MECC ALTE	ECO46HV-1VL/4	-	402
E MH MC 2500/HV	2500	2000	2250	1800	-x-x-	-x-x-	MITSUBISHI	S16R2-PTAW	ELECTRONIQUE	MECC ALTE	ECO46HV-3VL/4	-	500
E MH MC 2700/HV	2700	2160	2450	1960	-x-x-	-x-x-	MITSUBISHI	S16R2-PTAW-E	ELECTRONIQUE	MECC ALTE	ECO47HV-1M/4	-	213
E MH MC 2750/HV	2750	2200	-	-	-x-x-	-x-x-	MITSUBISHI	S16R2-PTAW2-E	ELECTRONIQUE	MECC ALTE	ECO47HV-1M/4	-	526

Puissance de Secours : La puissance de secours, fournie par des générateurs diesel, s'active rapidement lors des coupures d'électricité, garantissant la continuité des opérations essentielles. Adaptée pour résidences, commerces et industries, leur utilisation doit être temporaire pour prévenir l'usure. Des normes telles que NFPA 110 assurent leur fiabilité.
Puissance Prime : Les générateurs de puissance prime sont des sources principales, essentielles dans des endroits isolés. Fonctionnant sur des charges variables pendant longtemps, ils sont parfaits là où le réseau manque. Mobiles et polyvalents, ils sont vitaux pour la construction, l'exploitation minière et les industries énergétiques.
Puissance Continue : Les générateurs en puissance continue fournissent une alimentation stable et ininterrompue, particulièrement où le réseau est irrégulier. Opérant à 100% de leur charge, ils sont indispensables pour des sites éloignés comme les mines, le secteur militaire ou agricole, assurant une alimentation constante.

Emsa se réserve le droit d'apporter des modifications au modèle, aux spécifications techniques, à la couleur, à l'équipement et aux accessoires sans préavis.

EMSA GENERATOR
info@emsa.gen.tr | www.emsa.gen.tr

IVECO MOTORS FPT

Groupes électrogènes diesel FPT-IVECO Series 50 Hz., 3 phases, 400 / 230V

SPÉCIFICATIONS DU GENSET							SPÉCIFICATIONS DU MOTEUR			SPÉCIFICATIONS DE L'ALTERNATEUR		RÉSERVOIR DE CARBURANT	
MODÈLE	PUISSANCE DU GENSET				DIMENSIONS DE CAPOTAGE	DIMENSIONS DU GE OUVERT	MARQUE	MODÈLE	TYPE DE GOUVERNEUR	MARQUE	MODÈLE	LT	Durée d'exécution 100% (H)
	SECOURS		PRIME										
	kVA	kW	kVA	kW									
E IV EM 0033	33	26	30	24	1000x2300x1545	1000x1900x1545	FPT - IVECO	80313AM1P.S550	MÉCANICIEN	EMSA	EGK180-24N2	101	6
E IV ST 0033	33	26	30	24	1000x2300x1545	1000x1900x1545	FPT - IVECO	80313AM1P.S550	MÉCANICIEN	STAMFORD	S0L2-P	101	6
E IV MC 0033	33	26	30	24	1000x2300x1545	1000x1900x1545	FPT - IVECO	80313AM1P.S550	MÉCANICIEN	MECC ALTE	ECP28-VL	101	6
E IV EM 0050	50	40	45	36	1000x2300x1545	1000x1900x1545	FPT - IVECO	NEF45AM2A.S500	MÉCANICIEN	EMSA	EGK180-34N2	101	11.3
E IV ST 0050	50	40	45	36	1000x2300x1545	1000x1900x1545	FPT - IVECO	NEF45AM2A.S500	MÉCANICIEN	STAMFORD	S1L2-N	101	11.3
E IV MC 0050	50	40	45	36	1000x2300x1545	1000x1900x1545	FPT - IVECO	NEF45AM2A.S500	MÉCANICIEN	MECC ALTE	ECP32-2S	101	11.3
E IV EM 0055	55	44	50	40	1000x2300x1545	1000x1900x1545	FPT - IVECO	NEF45SM1A.S500	MÉCANICIEN	EMSA	EGK180-36N2	101	13.7
E IV ST 0055	55	44	50	40	1000x2300x1545	1000x1900x1545	FPT - IVECO	NEF45SM1A.S500	MÉCANICIEN	STAMFORD	S1L2-Y	101	13.7
E IV MC 0055	55	44	50	40	1000x2300x1545	1000x1900x1545	FPT - IVECO	NEF45SM1A.S500	MÉCANICIEN	MECC ALTE	ECP32-1M	101	13.7
E IV EM 0066	66	53	60	48	1000x2600x1570	1000x2200x1570	FPT - IVECO	NEF45SM1A.S500	MÉCANICIEN	EMSA	EGK180-40N2	139	13.7
E IV ST 0066	66	53	60	48	1000x2600x1570	1000x2200x1570	FPT - IVECO	NEF45SM1A.S500	MÉCANICIEN	STAMFORD	S1L2-Y	139	13.7
E IV MC 0066	66	53	60	48	1000x2600x1570	1000x2200x1570	FPT - IVECO	NEF45SM1A.S500	MÉCANICIEN	MECC ALTE	ECP32-2M	139	13.7
E IV EM 0090	90	72	80	64	1000x2600x1570	1000x2200x1570	FPT - IVECO	NEF45SM3.S500	MÉCANICIEN	EMSA	EGK225-70N	139	19.4
E IV ST 0090	90	72	80	64	1000x2600x1570	1000x2200x1570	FPT - IVECO	NEF45SM3.S500	MÉCANICIEN	STAMFORD	UCI224G	139	19.4
E IV MC 0090	90	72	80	64	1000x2600x1570	1000x2200x1570	FPT - IVECO	NEF45SM3.S500	MÉCANICIEN	MECC ALTE	ECP32-2L	139	19.4
E IV EM 0110	110	88	100	80	1100x3220x1845	1100x2600x1845	FPT - IVECO	NEF45TM2A.S500	MÉCANICIEN	EMSA	EGK225-80N	272	22
E IV ST 0110	110	88	100	80	1100x3220x1845	1100x2600x1845	FPT - IVECO	NEF45TM2A.S500	MÉCANICIEN	STAMFORD	UCI274C	272	22
E IV MC 0110	110	88	100	80	1100x3220x1845	1100x2600x1845	FPT - IVECO	NEF45TM2A.S500	MÉCANICIEN	MECC ALTE	ECP34-2S4	272	22
E IV EM 0138	138	110	124	99	1100x3220x1845	1100x2600x1845	FPT - IVECO	NEF45TM3.S500	MÉCANICIEN	EMSA	EGK225-120N	272	27.6
E IV ST 0138	138	110	124	99	1100x3220x1845	1100x2600x1845	FPT - IVECO	NEF45TM3.S500	MÉCANICIEN	STAMFORD	UCI274E	272	27.6
E IV MC 0138	138	110	124	99	1100x3220x1845	1100x2600x1845	FPT - IVECO	NEF45TM3.S500	MÉCANICIEN	MECC ALTE	ECP34-2M/4	272	27.6
E IV EM 0176	176	141	160	128	1100x3220x1845	1100x2550x1845	FPT - IVECO	NEF67TM3A.S500	MÉCANICIEN	EMSA	EGK280-160N	272	36
E IV ST 0176	176	141	160	128	1100x3220x1845	1100x2550x1845	FPT - IVECO	NEF67TM3A.S500	MÉCANICIEN	STAMFORD	UCI274F	272	36
E IV MC 0176	176	141	160	128	1100x3220x1845	1100x2550x1845	FPT - IVECO	NEF67TM3A.S500	MÉCANICIEN	MECC ALTE	ECP34-2L/4	272	36
E IV EM 0190	190	152	170	136	1100x3220x1845	1100x2550x1845	FPT - IVECO	NEF67TM4A.S500	MÉCANICIEN	EMSA	EGK280-165N	272	36.6
E IV ST 0190	190	152	170	136	1100x3220x1845	1100x2550x1845	FPT - IVECO	NEF67TM4A.S500	MÉCANICIEN	STAMFORD	UCI274G	272	36.6
E IV MC 0190	190	152	170	136	1100x3220x1845	1100x2550x1845	FPT - IVECO	NEF67TM4A.S500	MÉCANICIEN	MECC ALTE	ECP34-2L/4	272	36.6
E IV EM 0220	220	176	200	160	1100x3220x1845	1100x2550x1845	FPT - IVECO	NEF67TM7.S500	MÉCANICIEN	EMSA	EGK280-170N	272	42.1
E IV ST 0220	220	176	200	160	1100x3220x1845	1100x2550x1845	FPT - IVECO	NEF67TM7.S500	MÉCANICIEN	STAMFORD	UCI274H	272	42.1
E IV MC 0220	220	176	200	160	1100x3220x1845	1100x2550x1845	FPT - IVECO	NEF67TM7.S500	MÉCANICIEN	MECC ALTE	ECO38-2S/4	272	42.1
E IV EM 0275	275	220	250	200	1200x3600x2288	1200x2850x2288	FPT - IVECO	NEF67TE8P.S550	ELECTRONIQUE	EMSA	EGK280-220N	415	51.5
E IV ST 0275	275	220	250	200	1200x3600x2288	1200x2850x2288	FPT - IVECO	NEF67TE8P.S550	ELECTRONIQUE	STAMFORD	UCDI274K	415	51.5
E IV MC 0275	275	220	250	200	1200x3600x2288	1200x2850x2288	FPT - IVECO	NEF67TE8P.S550	ELECTRONIQUE	MECC ALTE	ECO38-2M/4	415	51.5
E IV EM 0330	330	264	305	244	1400x3750x2646*	1400x3175x2646*	FPT - IVECO	CURSOR87TE4.S550	ELECTRONIQUE	EMSA	EGK280-240N	846	66.6
E IV ST 0330	330	264	305	244	1400x3750x2646*	1400x3175x2646*	FPT - IVECO	CURSOR87TE4.S550	ELECTRONIQUE	STAMFORD	S4L1D-D	846	66.6
E IV MC 0330	330	264	305	244	1400x3750x2646*	1400x3175x2646*	FPT - IVECO	CURSOR87TE4.S550	ELECTRONIQUE	MECC ALTE	ECO38-1L/4	846	66.6
E IV EM 0385	385	308	350	280	1400x3750x2646*	1400x3175x2646*	FPT - IVECO	CURSOR13TE2A.S551	ELECTRONIQUE	EMSA	EGK315-300N	846	70
E IV ST 0385	385	308	350	280	1400x3750x2646*	1400x3175x2646*	FPT - IVECO	CURSOR13TE2A.S551	ELECTRONIQUE	STAMFORD	S4L1D-E	846	70
E IV MC 0385	385	308	350	280	1400x3750x2646*	1400x3175x2646*	FPT - IVECO	CURSOR13TE2A.S551	ELECTRONIQUE	MECC ALTE	ECO40-1S/4	846	70
E IV EM 0440	440	352	400	320	1400x3750x2646*	1400x3175x2646*	FPT - IVECO	CURSOR13TE3A.S551	ELECTRONIQUE	EMSA	EGK315-320N	846	85.8
E IV ST 0440	440	352	400	320	1400x3750x2646*	1400x3175x2646*	FPT - IVECO	CURSOR13TE3A.S551	ELECTRONIQUE	STAMFORD	S4L1D-F	846	85.8
E IV MC 0440	440	352	400	320	1400x3750x2646*	1400x3175x2646*	FPT - IVECO	CURSOR13TE3A.S551	ELECTRONIQUE	MECC ALTE	ECO40-1S/4	846	85.8
E IV EM 0550	550	440	500	400	1400x3750x2646*	1400x3175x2646*	FPT - IVECO	CURSOR13TE7W.S550	ELECTRONIQUE	EMSA	EGK315-400N	846	100.6
E IV MC 0550	550	440	500	400	1400x3750x2646*	1400x3175x2646*	FPT - IVECO	CURSOR13TE7W.S550	ELECTRONIQUE	MECC ALTE	ECO40-3S/4	846	100.6
E IV ST 0550	550	440	500	400	1400x3750x2646*	1400x3175x2646*	FPT - IVECO	CURSOR13TE7W.S550	ELECTRONIQUE	STAMFORD	S5L1D-D41	846	100.6
E IV EM 0660	660	528	600	480	1400x3750x2646*	1400x3175x2646*	FPT - IVECO	CURSOR16TE1W.S550	ELECTRONIQUE	EMSA	EGK355-470N	846	116.4
E IV MC 0660	660	528	600	480	1400x3750x2646*	1400x3175x2646*	FPT - IVECO	CURSOR16TE1W.S550	ELECTRONIQUE	MECC ALTE	ECO40-2L/4	846	116.4
E IV ST 0660	660	528	600	480	1400x3750x2646*	1400x3175x2646*	FPT - IVECO	CURSOR16TE1W.S550	ELECTRONIQUE	STAMFORD	S5L1D-E41	846	116.4

Puissance de Secours : La puissance de secours, fournie par des générateurs diesel, s'active rapidement lors des coupures d'électricité, garantissant la continuité des opérations essentielles. Adaptée pour résidences, commerces et industries, leur utilisation doit être temporaire pour prévenir l'usure. Des normes telles que NFPA 110 assurent leur fiabilité.
Puissance Prime : Les générateurs de puissance prime sont des sources principales, essentielles dans des endroits isolés. Fonctionnant sur des charges variables pendant longtemps, ils sont parfaits là où le réseau manque. Mobiles et polyvalents, ils sont vitaux pour la construction, l'exploitation minière et les industries énergétiques.
Puissance Continue : Les générateurs en puissance continue fournissent une alimentation stable et ininterrompue, particulièrement où le réseau est irrégulier. Opérant à 100% de leur charge, ils sont indispensables pour des sites éloignés comme les mines, le secteur militaire ou agricole, assurant une alimentation constante.

Emsa se réserve le droit d'apporter des modifications au modèle, aux spécifications techniques, à la couleur, à l'équipement et aux accessoires sans préavis.

ISO 10002 ISO 45001 ISO 9001 ISO 14001

Série FPT-IVECO TWIN 50 Hz., 3 Phases, Groupes électrogènes diesel 400 / 230V

SPÉCIFICATIONS DU GENSET							SPÉCIFICATIONS DU MOTEUR			SPÉCIFICATIONS DE L'ALTERNATEUR		RÉSERVOIR DE CARBURANT	
MODÈLE	PUISSANCE DU GENSET				DIMENSIONS DE CAPOTAGE	DIMENSIONS DU GE OUVERT	MARQUE	MODÈLE	TYPE DE GOUVERNEUR	MARQUE	MODÈLE	LT	Durée d'exécution 100% (H)
	SECOURS		PRIME										
	kVA	kW	kVA	kW									
ETW IV EM 0880	880	704	800	640	-x-x-	-x-x-	FPT - IVECO	CURSOR13TE3A.S551	ELECTRONIQUE	EMSA	EGK315-320N	-	85.8
ETW IV ST 0880	880	704	800	640	-x-x-	-x-x-	FPT - IVECO	CURSOR13TE3A.S551	ELECTRONIQUE	STAMFORD	S4L1D-F	-	85.8
ETW IV EM 1100	1100	880	1000	800	-x-x-	-x-x-	FPT - IVECO	CURSOR13TE7W.S550	ELECTRONIQUE	EMSA	EGK315-400N	-	100.6
ETW IV ST 1100	1100	880	1000	800	-x-x-	-x-x-	FPT - IVECO	CURSOR13TE7W.S550	ELECTRONIQUE	STAMFORD	S5L1D-D41	-	100.6
ETW IV EM 1320	1320	1056	1200	960	-x-x-	-x-x-	FPT - IVECO	CURSOR16TE1W.S550	ELECTRONIQUE	EMSA	EGK355-470N	-	116.5
ETW IV ST 1320	1320	1056	1200	960	-x-x-	-x-x-	FPT - IVECO	CURSOR16TE1W.S550	ELECTRONIQUE	STAMFORD	S5L1D-E41	-	116.5

Puissance de Secours : La puissance de secours, fournie par des générateurs diesel, s'active rapidement lors des coupures d'électricité, garantissant la continuité des opérations essentielles. Adaptée pour résidences, commerces et industries, leur utilisation doit être temporaire pour prévenir l'usure. Des normes telles que NFPA 110 assurent leur fiabilité.
Puissance Prime : Les générateurs de puissance prime sont des sources principales, essentielles dans des endroits isolés. Fonctionnant sur des charges variables pendant longtemps, ils sont parfaits là où le réseau manque. Mobiles et polyvalents, ils sont vitaux pour la construction, l'exploitation minière et les industries énergétiques.
Puissance Continue : Les générateurs en puissance continue fournissent une alimentation stable et ininterrompue, particulièrement où le réseau est irrégulier. Opérant à 100% de leur charge, ils sont indispensables pour des sites éloignés comme les mines, le secteur militaire ou agricole, assurant une alimentation constante.

Groupes électrogènes diesel CUMMINS Series 50 Hz., 3 phases, 400 / 230V

SPÉCIFICATIONS DU GENSET							SPÉCIFICATIONS DU MOTEUR			SPÉCIFICATIONS DE L'ALTERNATEUR		RÉSERVOIR DE CARBURANT	
MODÈLE	PUISSANCE DU GENSET				DIMENSIONS DE CAPOTAGE	DIMENSIONS DU GE OUVERT	MARQUE	MODÈLE	TYPE DE GOUVERNEUR	MARQUE	MODÈLE	LT	Durée d'exécution 100% (H)
	SECOURS		PRIME										
	kVA	kW	kVA	kW									
E CM EM 0066	66	53	60	48	1000x2600x1570	1000x2200x1570	CUMMINS	4BTAA3.3	MÉCANICIEN	EMSA	EGK180-40N2	139	15
E CM ST 0066	66	53	60	48	1000x2600x1570	1000x2200x1570	CUMMINS	4BTAA3.3	MÉCANICIEN	STAMFORD	S1L2-Y	139	15
E CM MC 0066	66	53	60	48	1000x2600x1570	1000x2200x1570	CUMMINS	4BTAA3.3	MÉCANICIEN	MECC ALTE	ECP32-2M	139	15
E CM EM 0110	110	88	100	80	1100x3220x1845	1100x2600x1845	CUMMINS	6BTA5.9-G5	MÉCANICIEN	EMSA	EGK225-80N	272	25
E CM ST 0110	110	88	100	80	1100x3220x1845	1100x2600x1845	CUMMINS	6BTA5.9-G5	MÉCANICIEN	STAMFORD	UCI274C	272	25
E CM MC 0110	110	88	100	80	1100x3220x1845	1100x2600x1845	CUMMINS	6BTA5.9-G5	MÉCANICIEN	MECC ALTE	ECP34-2S4	272	25

Puissance de Secours : La puissance de secours, fournie par des générateurs diesel, s'active rapidement lors des coupures d'électricité, garantissant la continuité des opérations essentielles. Adaptée pour résidences, commerces et industries, leur utilisation doit être temporaire pour prévenir l'usure. Des normes telles que NFPA 110 assurent leur fiabilité.
Puissance Prime : Les générateurs de puissance prime sont des sources principales, essentielles dans des endroits isolés. Fonctionnant sur des charges variables pendant longtemps, ils sont parfaits là où le réseau manque. Mobiles et polyvalents, ils sont vitaux pour la construction, l'exploitation minière et les industries énergétiques.
Puissance Continue : Les générateurs en puissance continue fournissent une alimentation stable et ininterrompue, particulièrement où le réseau est irrégulier. Opérant à 100% de leur charge, ils sont indispensables pour des sites éloignés comme les mines, le secteur militaire ou agricole, assurant une alimentation constante.

Groupes électrogènes diesel VOLVO Series 50 Hz., 3 phases, 400 / 230V

SPÉCIFICATIONS DU GENSET							SPÉCIFICATIONS DU MOTEUR			SPÉCIFICATIONS DE L'ALTERNATEUR		RÉSERVOIR DE CARBURANT	
MODÈLE	PUISSANCE DU GENSET				DIMENSIONS DE CAPOTAGE	DIMENSIONS DU GE OUVERT	MARQUE	MODÈLE	TYPE DE GOUVERNEUR	MARQUE	MODÈLE	LT	Durée d'exécution 100% (H)
	SECOURS		PRIME										
	kVA	kW	kVA	kW									
E VL EM 0220	220	176	200	160	1200x3600x2288	-x-x2288	VOLVO	TAD840GE	ECU	EMSA	EGK280-170N	415	42.68
E VL ST 0220	220	176	200	160	1200x3600x2288	-x-x2288	VOLVO	TAD840GE	ECU	STAMFORD	UCI274H	415	42.68
E VL MC 0220	220	176	200	160	1200x3600x2288	-x-x2288	VOLVO	TAD840GE	ECU	MECC ALTE	ECO38-2S/4	415	42.68
E VL EM 0275	275	220	250	200	1200x3600x2288	-x-x2288	VOLVO	TAD841GE	ECU	EMSA	EGK280-220N	415	51.2
E VL ST 0275	275	220	250	200	1200x3600x2288	-x-x2288	VOLVO	TAD841GE	ECU	STAMFORD	UCDI274K	415	51.2
E VL MC 0275	275	220	250	200	1200x3600x2288	-x-x2288	VOLVO	TAD841GE	ECU	MECC ALTE	ECO38-2M/4	415	51.2
E VL EM 0330	330	264	300	240	1200x3600x2288	-x-x2288	VOLVO	TAD842GE	ECU	EMSA	EGK280-240N	415	60.8
E VL ST 0330	330	264	300	240	1200x3600x2288	-x-x2288	VOLVO	TAD842GE	ECU	STAMFORD	S4L1D-D	415	60.8
E VL MC 0330	330	264	300	240	1200x3600x2288	-x-x2288	VOLVO	TAD842GE	ECU	MECC ALTE	ECO38-1L/4	415	60.8
E VL MC 0331	331	276	314	251	-x-x-	-x-x-	VOLVO	TAD1341GE	ECU	MECC ALTE	ECO38-1L/4	-	61.2
E VL EM 0341	341	273	310	248	1200x3600x2288	-x-x2288	VOLVO	TAD843GE	ECU	EMSA	EGK280-250N	415	65.2
E VL ST 0341	341	273	310	248	1200x3600x2288	-x-x2288	VOLVO	TAD843GE	ECU	STAMFORD	S4L1D-D	415	65.2
E VL MC 0341	341	273	310	248	1200x3600x2288	-x-x2288	VOLVO	TAD843GE	ECU	MECC ALTE	ECO38-1L/4	415	65.2
E VL EM 0345	345	276	314	251	-x-x-	-x-x-	VOLVO	TAD1341GE	ECU	EMSA	EGK280-250N	-	61.2
E VL ST 0345	345	276	314	251	-x-x-	-x-x-	VOLVO	TAD1341GE	ECU	STAMFORD	S4L1D-D	-	61.2
E VL EM 0390	390	312	355	284	-x-x-	-x-x-	VOLVO	TAD1342GE	ECU	EMSA	EGK315-300N	-	68.5
E VL ST 0390	390	312	355	284	-x-x-	-x-x-	VOLVO	TAD1342GE	ECU	STAMFORD	S4L1D-E	-	68.5
E VL MC 0390	390	312	355	284	-x-x-	-x-x-	VOLVO	TAD1342GE	ECU	MECC ALTE	ECO40-1S/4	-	68.5

Emsa se réserve le droit d'apporter des modifications au modèle, aux spécifications techniques, à la couleur, à l'équipement et aux accessoires sans préavis.

ISO 10002 ISO 45001 ISO 9001 ISO 14001

Groupes électrogènes diesel VOLVO Series 50 Hz., 3 phases, 400 / 230V

SPÉCIFICATIONS DU GENSET							SPÉCIFICATIONS DU MOTEUR			SPÉCIFICATIONS DE L'ALTERNATEUR		RÉSERVOIR DE CARBURANT	
MODÈLE	PUISSANCE DU GENSET				DIMENSIONS DE CAPOTAGE	DIMENSIONS DU GE OUVERT	MARQUE	MODÈLE	TYPE DE GOUVERNEUR	MARQUE	MODÈLE	LT	Durée d'exécution 100% (H)
	SECOURS		PRIME										
	kVA	kW	kVA	kW									
E VL EM 0416	416	333	378	303	-x-x-	-x-x-	VOLVO	TAD1343GE	ECU	EMSA	EGK315-320N	-	73.4
E VL ST 0416	416	333	378	303	-x-x-	-x-x-	VOLVO	TAD1343GE	ECU	STAMFORD	S4L1D-F	-	73.4
E VL MC 0416	416	333	378	303	-x-x-	-x-x-	VOLVO	TAD1343GE	ECU	MECC ALTE	ECO40-1S/4	-	73.4
E VL EM 0440	440	352	400	320	-x-x-	-x-x-	VOLVO	TAD1344GE	ECU	EMSA	EGK315-320N	-	80
E VL ST 0440	440	352	400	320	-x-x-	-x-x-	VOLVO	TAD1344GE	ECU	STAMFORD	S4L1D-F	-	80
E VL MC 0440	440	352	400	320	-x-x-	-x-x-	VOLVO	TAD1344GE	ECU	MECC ALTE	ECO40-1S/4	-	80
E VL EM 0500	500	400	454	364	-x-x-	-x-x-	VOLVO	TAD1345GE	ECU	EMSA	EGK315-350N	-	88
E VL ST 0500	500	400	454	364	-x-x-	-x-x-	VOLVO	TAD1345GE	ECU	STAMFORD	S4L1D-G	-	88
E VL MC 0500	500	400	454	364	-x-x-	-x-x-	VOLVO	TAD1345GE	ECU	MECC ALTE	ECO40-2S/4	-	88
E VL EM 0501	501	401	455	364	-x-x-	-x-x-	VOLVO	TAD1640GE	ECU	EMSA	EGK315-350N	-	92.2
E VL ST 0501	501	401	455	364	-x-x-	-x-x-	VOLVO	TAD1640GE	ECU	STAMFORD	S4L1D-G	-	92.2
E VL MC 0501	501	401	455	364	-x-x-	-x-x-	VOLVO	TAD1640GE	ECU	MECC ALTE	ECO40-2S/4	-	92.2
E VL EM 0550	550	440	500	400	-x-x-	-x-x-	VOLVO	TAD1346GE	ECU	EMSA	EGK315-400N	-	95.5
E VL ST 0550	550	440	500	400	-x-x-	-x-x-	VOLVO	TAD1346GE	ECU	STAMFORD	S5L1D-D41	-	95.5
E VL MC 0550	550	440	500	400	-x-x-	-x-x-	VOLVO	TAD1346GE	ECU	MECC ALTE	ECO40-3S/4	-	95.5
E VL EM 0551	551	441	501	401	-x-x-	-x-x-	VOLVO	TAD1641GE	ECU	EMSA	EGK315-400N	-	101.6
E VL ST 0551	551	441	501	401	-x-x-	-x-x-	VOLVO	TAD1641GE	ECU	STAMFORD	S5L1D-D41	-	101.6
E VL MC 0551	551	441	501	401	-x-x-	-x-x-	VOLVO	TAD1641GE	ECU	MECC ALTE	ECO40-3S/4	-	101.6
E VL EM 0660	660	528	600	480	-x-x-	-x-x-	VOLVO	TAD1642GE	ECU	EMSA	EGK355-470N	-	114.6
E VL MC 0660	660	528	600	480	-x-x-	-x-x-	VOLVO	TAD1642GE	ECU	MECC ALTE	ECO40-2L/4	-	114.6
E VL ST 0660	660	528	600	480	-x-x-	-x-x-	VOLVO	TAD1642GE	ECU	STAMFORD	S5L1D-E41	-	114.6
E VL EM 0725	725	580	659	527	-x-x-	-x-x-	VOLVO	TWD1644GE	ECU	EMSA	EGK355-550N	-	126.4
E VL ST 0725	725	580	659	527	-x-x-	-x-x-	VOLVO	TWD1644GE	ECU	STAMFORD	S5L1D-F41	-	126.4
E VL MC 0725	725	580	659	527	-x-x-	-x-x-	VOLVO	TWD1644GE	ECU	MECC ALTE	ECO40-3L/4	-	126.4
E VL EM 0770	770	616	700	560	-x-x-	-x-x-	VOLVO	TWD1645GE	ECU	EMSA	EGK355-600N	-	133.7
E VL ST 0770	770	616	700	560	-x-x-	-x-x-	VOLVO	TWD1645GE	ECU	STAMFORD	S5L1D-G	-	133.7
E VL MC 0770	770	616	700	560	-x-x-	-x-x-	VOLVO	TWD1645GE	ECU	MECC ALTE	ECO40-VL/4	-	133.7
E VL EM 0825	825	660	750	600	-x-x-	-x-x-	VOLVO	TWD1744GE	ECU	EMSA	EGK355-600N	-	150.4
E VL ST 0825	825	660	750	600	-x-x-	-x-x-	VOLVO	TWD1744GE	ECU	STAMFORD	S5L1D-H4	-	150.4
E VL MC 0825	825	660	750	600	-x-x-	-x-x-	VOLVO	TWD1744GE	ECU	MECC ALTE	ECO40-VL/4	-	150.4

Puissance de Secours : La puissance de secours, fournie par des générateurs diesel, s'active rapidement lors des coupures d'électricité, garantissant la continuité des opérations essentielles. Adaptée pour résidences, commerces et industries, leur utilisation doit être temporaire pour prévenir l'usure. Des normes telles que NFPA 110 assurent leur fiabilité.
Puissance Prime : Les générateurs de puissance prime sont des sources principales, essentielles dans des endroits isolés. Fonctionnant sur des charges variables pendant longtemps, ils sont parfaits là où le réseau manque. Mobiles et polyvalents, ils sont vitaux pour la construction, l'exploitation minière et les industries énergétiques.
Puissance Continue : Les générateurs en puissance continue fournissent une alimentation stable et ininterrompue, particulièrement où le réseau est irrégulier. Opérant à 100% de leur charge, ils sont indispensables pour des sites éloignés comme les mines, le secteur militaire ou agricole, assurant une alimentation constante.

Groupes électrogènes diesel YANMAR Series 50 Hz., 3 phases, 400 / 230V

SPÉCIFICATIONS DU GENSET							SPÉCIFICATIONS DU MOTEUR			SPÉCIFICATIONS DE L'ALTERNATEUR		RÉSERVOIR DE CARBURANT	
MODÈLE	PUISSANCE DU GENSET				DIMENSIONS DE CAPOTAGE	DIMENSIONS DU GE OUVERT	MARQUE	MODÈLE	TYPE DE GOUVERNEUR	MARQUE	MODÈLE	LT	Durée d'exécution 100% (H)
	SECOURS		PRIME										
	kVA	kW	kVA	kW									
E YM EM 0015	15	12	13	10	900x1750x1337	900x1600x1337	YANMAR	3TNV88-GGEA	M / E	EMSA	EGK160-10N2	82	3.5
E YM ST 0015	15	12	13	10	900x1750x1337	900x1600x1337	YANMAR	3TNV88-GGEA	M / E	STAMFORD	S0L1-P1	82	3.5
E YM MC 0015	15	12	13	10	900x1750x1337	900x1600x1337	YANMAR	3TNV88-GGEA	M / E	MECC ALTE	ECP28-2S/4	82	3.5
E YM EM 0022	22	18	20	16	900x1950x1337	900x1600x1337	YANMAR	4TNV88-GGEA	M / E	EMSA	EGK160-16N2	82	6.7
E YM ST 0022	22	18	20	16	900x1950x1337	900x1600x1337	YANMAR	4TNV88-GGEA	M / E	STAMFORD	S0L2-G1	82	6.7
E YM MC 0022	22	18	20	16	900x1950x1337	900x1600x1337	YANMAR	4TNV88-GGEA	M / E	MECC ALTE	ECP28-M/4	82	6.7
E YM EM 0037	37	30	34	27	1000x2300x1545	1000x1900x1545	YANMAR	4TNV98-GGEA	M / E	EMSA	EGK180-30N2	101	9.24
E YM ST 0037	37	30	34	27	1000x2300x1545	1000x1900x1545	YANMAR	4TNV98-GGEA	M / E	STAMFORD	S1L2-K	101	9.24
E YM MC 0037	37	30	34	27	1000x2300x1545	1000x1900x1545	YANMAR	4TNV98-GGEA	M / E	MECC ALTE	ECP32-2S	101	9.24
E YM EM 0045	45	36	41	33	1000x2300x1545	1000x1900x1545	YANMAR	4TNV98T-GGEA	M / E	EMSA	EGK180-30N2	101	10.7
E YM ST 0045	45	36	41	33	1000x2300x1545	1000x1900x1545	YANMAR	4TNV98T-GGEA	M / E	STAMFORD	S1L2-K	101	10.7
E YM MC 0045	45	36	41	33	1000x2300x1545	1000x1900x1545	YANMAR	4TNV98T-GGEA	M / E	MECC ALTE	ECP32-2S	101	10.7
E YM EM 0055	55	44	50	40	1000x2300x1545	1000x1900x1545	YANMAR	4TNV106-GGEA	M / E	EMSA	EGK180-36N2	101	13.8

Emsa se réserve le droit d'apporter des modifications au modèle, aux spécifications techniques, à la couleur, à l'équipement et aux accessoires sans préavis.

ISO 10002 ISO 45001 ISO 9001 ISO 14001

YANMAR

Groupes électrogènes diesel YANMAR Series 50 Hz., 3 phases, 400 / 230V

SPÉCIFICATIONS DU GENSET							SPÉCIFICATIONS DU MOTEUR			SPÉCIFICATIONS DE L'ALTERNATEUR		RÉSERVOIR DE CARBURANT	
MODÈLE	PUISSANCE DU GENSET				DIMENSIONS DE CAPOTAGE	DIMENSIONS DU GE OUVERT	MARQUE	MODÈLE	TYPE DE GOUVERNEUR	MARQUE	MODÈLE	LT	Durée d'exécution 100% (H)
	SECOURS		PRIME										
	kVA	kW	kVA	kW									
E YM ST 0055	55	44	50	40	1000x2300x1545	1000x1900x1545	YANMAR	4TNV106-GGEA	M / E	STAMFORD	S1L2-Y	101	13.8
E YM MC 0055	55	44	50	40	1000x2300x1545	1000x1900x1545	YANMAR	4TNV106-GGEA	M / E	MECC ALTE	ECP32-1M	101	13.8
E YM EM 0063	63	50	57	46	1000x2300x1545	1000x2200x1545	YANMAR	4TNV106T-GGEA	M / E	EMSA	EGK180-40N2	101	14.95
E YM ST 0063	63	50	57	46	1000x2300x1545	1000x2200x1545	YANMAR	4TNV106T-GGEA	M / E	STAMFORD	S1L2-Y	101	14.95
E YM MC 0063	63	50	57	46	1000x2300x1545	1000x2200x1545	YANMAR	4TNV106T-GGEA	M / E	MECC ALTE	ECP32-2M	101	14.95

Puissance de Secours : La puissance de secours, fournie par des générateurs diesel, s'active rapidement lors des coupures d'électricité, garantissant la continuité des opérations essentielles. Adaptée pour résidences, commerces et industries, leur utilisation doit être temporaire pour prévenir l'usure. Des normes telles que NFPA 110 assurent leur fiabilité.
Puissance Prime : Les générateurs de puissance prime sont des sources principales, essentielles dans des endroits isolés. Fonctionnant sur des charges variables pendant longtemps, ils sont parfaits là où le réseau manque. Mobiles et polyvalents, ils sont vitaux pour la construction, l'exploitation minière et les industries énergétiques.
Puissance Continue : Les générateurs en puissance continue fournissent une alimentation stable et ininterrompue, particulièrement où le réseau est irrégulier. Opérant à 100% de leur charge, ils sont indispensables pour des sites éloignés comme les mines, le secteur militaire ou agricole, assurant une alimentation constante.

Emsa se réserve le droit d'apporter des modifications au modèle, aux spécifications techniques, à la couleur, à l'équipement et aux accessoires sans préavis.

DEUTZ Licensed engine series

Groupes électrogènes diesel DEUTZ Series 50 Hz., 3 phases, 400 / 230V

SPÉCIFICATIONS DU GENSET							SPÉCIFICATIONS DU MOTEUR			SPÉCIFICATIONS DE L'ALTERNATEUR		RÉSERVOIR DE CARBURANT	
MODÈLE	PUISSANCE DU GENSET				DIMENSIONS DE CAPOTAGE	DIMENSIONS DU GE OUVERT	MARQUE	MODÈLE	TYPE DE GOUVERNEUR	MARQUE	MODÈLE	LT	Durée d'exécution 100% (H)
	SECOURS		PRIME										
	kVA	kW	kVA	kW									
E DT ST 0275	275	220	250	200	1518x3205x2525 *	1400x2680x2525 *	DEUTZ	BF6M1015-LA-GA	ELECTRONIQUE	STAMFORD	UCDI274K	459	49
E DT MC 0275	275	220	250	200	1518x3205x2525 *	1400x2680x2525 *	DEUTZ	BF6M1015-LA-GA	ELECTRONIQUE	MECC ALTE	ECO38-2M/4	459	49
E DT EM 0400	400	320	365	292	1748x3250x2487 *	1600x2990x2487 *	DEUTZ	BF6M1015C-LA-G3A	ELECTRONIQUE	EMSA	EGK315-300N	730	76
E DT ST 0415	415	332	380	304	1748x3250x2487 *	1600x2990x2487 *	DEUTZ	BF6M1015C-LA-G3A	ELECTRONIQUE	STAMFORD	S4L1D-E	730	76
E DT MC 0415	415	332	380	304	1748x3250x2487 *	1600x2990x2487 *	DEUTZ	BF6M1015C-LA-G3A	ELECTRONIQUE	MECC ALTE	ECO40-1S/4	730	76
E DT EM 0440	440	352	400	320	1748x3250x2487 *	1600x2990x2487 *	DEUTZ	BF6M1015C-LA-G3A	ELECTRONIQUE	EMSA	EGK315-320N	730	76
E DT ST 0440	440	352	400	320	1748x3250x2487 *	1600x2990x2487 *	DEUTZ	BF6M1015C-LA-G3A	ELECTRONIQUE	STAMFORD	S4L1D-F	730	76
E DT MC 0440	440	352	400	320	1748x3250x2487 *	1600x2990x2487 *	DEUTZ	BF6M1015C-LA-G3A	ELECTRONIQUE	MECC ALTE	ECO40-1S/4	730	76
E DT EM 0550	550	440	500	400	1718x3700x2745 *	1600x3500x2745 *	DEUTZ	BF8M1015C-LA-G2	ELECTRONIQUE	EMSA	EGK315-400N	1020	94
E DT MC 0550	550	440	500	400	1718x3700x2745 *	1600x3500x2745 *	DEUTZ	BF8M1015C-LA-G2	ELECTRONIQUE	MECC ALTE	ECO40-3S/4	1020	94
E DT ST 0550	550	440	500	400	1718x3700x2745 *	1600x3500x2745 *	DEUTZ	BF8M1015C-LA-G2	ELECTRONIQUE	STAMFORD	S5L1D-D41	1020	94
E DT EM 0630	630	504	570	456	1718x3700x2745 *	1600x3500x2745 *	DEUTZ	BF8M1015CP-LA-G4	ELECTRONIQUE	EMSA	EGK355-470N	1020	105
E DT CM 0630	630	504	570	456	1718x3700x2745 *	1600x3500x2745 *	DEUTZ	BF8M1015CP-LA-G4	ELECTRONIQUE	MECC ALTE	ECO40-2L/4	1020	105
E DT ST 0630	630	504	570	456	1718x3700x2745 *	1600x3500x2745 *	DEUTZ	BF8M1015CP-LA-G4	ELECTRONIQUE	STAMFORD	S5L1D-E41	1020	105
E DT EM 0660	660	528	600	480	1718x3700x2745 *	1600x3500x2745 *	DEUTZ	BF8M1015CP-LA-G5	ELECTRONIQUE	EMSA	EGK355-470N	1020	119
E DT MC 0660	660	528	600	480	1718x3700x2745 *	1600x3500x2745 *	DEUTZ	BF8M1015CP-LA-G5	ELECTRONIQUE	MECC ALTE	ECO40-2L/4	1020	119
E DT ST 0660	660	528	600	480	1718x3700x2745 *	1600x3500x2745 *	DEUTZ	BF8M1015CP-LA-G5	ELECTRONIQUE	STAMFORD	S5L1D-E41	1020	119

Puissance de Secours : La puissance de secours, fournie par des générateurs diesel, s'active rapidement lors des coupures d'électricité, garantissant la continuité des opérations essentielles. Adaptée pour résidences, commerces et industries, leur utilisation doit être temporaire pour prévenir l'usure. Des normes telles que NFPA 110 assurent leur fiabilité.
Puissance Prime : Les générateurs de puissance prime sont des sources principales, essentielles dans des endroits isolés. Fonctionnant sur des charges variables pendant longtemps, ils sont parfaits là où le réseau manque. Mobiles et polyvalents, ils sont vitaux pour la construction, l'exploitation minière et les industries énergétiques.
Puissance Continue : Les générateurs en puissance continue fournissent une alimentation stable et ininterrompue, particulièrement où le réseau est irrégulier. Opérant à 100% de leur charge, ils sont indispensables pour des sites éloignés comme les mines, le secteur militaire ou agricole, assurant une alimentation constante.

DEUTZ Licensed engine series

Série DEUTZ TWIN 50 Hz., 3 Phases, Groupes électrogènes diesel 400 / 230V

SPÉCIFICATIONS DU GENSET							SPÉCIFICATIONS DU MOTEUR			SPÉCIFICATIONS DE L'ALTERNATEUR		RÉSERVOIR DE CARBURANT	
MODÈLE	PUISSANCE DU GENSET				DIMENSIONS DE CAPOTAGE	DIMENSIONS DU GE OUVERT	MARQUE	MODÈLE	TYPE DE GOUVERNEUR	MARQUE	MODÈLE	LT	Durée d'exécution 100% (H)
	SECOURS		PRIME										
	kVA	kW	kVA	kW									
ETW DT EM 0880	880	704	800	640	-x-x-	-x-x-	DEUTZ	BF6M1015C-LA-G3A	ELECTRONIQUE	EMSA	EGK315-320N	-	75.7
ETW DT EM 1100	1100	880	1000	800	-x-x-	-x-x-	DEUTZ	BF8M1015C-LA-G2	ELECTRONIQUE	EMSA	EGK315-400N	-	94.03
ETW DT EM 1260	1260	1008	1145	916	-x-x-	-x-x-	DEUTZ	BF8M1015CP-LA-G4	ELECTRONIQUE	EMSA	EGK355-470N	-	104.7
ETW DT EM 1400	1400	1120	1273	1018	-x-x-	-x-x-	DEUTZ	BF8M1015CP-LA-G5	ELECTRONIQUE	EMSA	EGK355-470N	-	118.77

Puissance de Secours : La puissance de secours, fournie par des générateurs diesel, s'active rapidement lors des coupures d'électricité, garantissant la continuité des opérations essentielles. Adaptée pour résidences, commerces et industries, leur utilisation doit être temporaire pour prévenir l'usure. Des normes telles que NFPA 110 assurent leur fiabilité.
Puissance Prime : Les générateurs de puissance prime sont des sources principales, essentielles dans des endroits isolés. Fonctionnant sur des charges variables pendant longtemps, ils sont parfaits là où le réseau manque. Mobiles et polyvalents, ils sont vitaux pour la construction, l'exploitation minière et les industries énergétiques.
Puissance Continue : Les générateurs en puissance continue fournissent une alimentation stable et ininterrompue, particulièrement où le réseau est irrégulier. Opérant à 100% de leur charge, ils sont indispensables pour des sites éloignés comme les mines, le secteur militaire ou agricole, assurant une alimentation constante.

Emsa se réserve le droit d'apporter des modifications au modèle, aux spécifications techniques, à la couleur, à l'équipement et aux accessoires sans préavis.

YANGDONG

Groupes électrogènes diesel série YANGDONG 50 Hz., 1 Phases, 220V

SPÉCIFICATIONS DU GENSET							SPÉCIFICATIONS DU MOTEUR			SPÉCIFICATIONS DE L'ALTERNATEUR		RÉSERVOIR DE CARBURANT	
MODÈLE	PUISSANCE DU GENSET				DIMENSIONS DE CAPOTAGE	DIMENSIONS DU GE OUVERT	MARQUE	MODÈLE	TYPE DE GOUVERNEUR	MARQUE	MODÈLE	LT	Durée d'exécution 100% (H)
	SECOURS		PRIME										
	kVA	kW	kVA	kW									
E YD EM 0007/M	7.4 / 8.4	5.9 / 8.4	6.3 / 7	5 / 7	900x1750x1337	900x1400x1337	YANGDONG	YD385D	MÉCANICIEN	EMSA	EGM160-6N2	82	4.22
E YD EM 0010/M	11 / 13	9 / 13	10 / 12	8 / 12	900x1750x1337	900x1400x1337	YANGDONG	YD385D	MÉCANICIEN	EMSA	EGM160-8N2	82	4.22
E YD EM 0013/M	13 / 10	10 / 10	12 / 9	9 / 9	900x1750x1337	900x1400x1337	YANGDONG	YD385D	MÉCANICIEN	EMSA	EGM160-10N2	82	4.22
E YD EM 0017/M	17 / 14	14 / 14	15 / 12	12 / 12	900x1950x1337	900x1400x1337	YANGDONG	YD480D	M / E	EMSA	EGM180-12N2	82	5.02
E YD EM 0022/M	22 / 18	18 / 18	20 / 16	16 / 16	900x1950x1337	900x1600x1337	YANGDONG	YND485D	ELECTRONIQUE	EMSA	EGM160-16N2	82	5.6
E YD EM 0030/M	30 / 24	24 / 24	27 / 22	22 / 22	1000x2300x1545	900x1600x1545	YANGDONG	Y490D	MÉCANICIEN	EMSA	EGM180-20N2	101	6.9
E YD EM 0035/M	35 / 28	28 / 28	32 / 25	25 / 25	1000x2300x1545	900x1600x1545	YANGDONG	Y4102D	M / E	EMSA	EGK180-36N2	101	10.1
E YD EM 0040/M	40 / 32	32 / 32	36 / 29	29 / 29	1000x2600x1570	1000x2200x1570	YANGDONG	Y4102D	M / E	EMSA	EGK180-40N2	139	10.1
E YD EM 0044/M	44 / 35	35 / 35	40 / 32	32 / 32	1000x2600x1570	1000x2200x1570	YANGDONG	Y4105D	M / E	EMSA	EGK180-40N2	139	10.4
E YD EM 0050/M	50 / 40	40 / 40	45 / 36	36 / 36	1000x2600x1570	1000x2200x1570	YANGDONG	Y4102ZLD	M / E	EMSA	EGK225-70N	139	14.55
E YD EM 0060/M	60 / 48	48 / 48	55 / 44	44 / 44	1000x2600x1570	1000x2200x1570	YANGDONG	Y4102ZLD	M / E	EMSA	EGK225-80N	139	14.55
E YD EM 0070/M	70 / 56	56 / 56	64 / 51	51 / 51	1000x2600x1570	1000x2200x1570	YANGDONG	Y4105ZLD	M / E	EMSA	EGK225-120N	139	14.55

Puissance de Secours : La puissance de secours, fournie par des générateurs diesel, s'active rapidement lors des coupures d'électricité, garantissant la continuité des opérations essentielles. Adaptée pour résidences, commerces et industries, leur utilisation doit être temporaire pour prévenir l'usure. Des normes telles que NFPA 110 assurent leur fiabilité.
Puissance Prime : Les générateurs de puissance prime sont des sources principales, essentielles dans des endroits isolés. Fonctionnant sur des charges variables pendant longtemps, ils sont parfaits là où le réseau manque. Mobiles et polyvalents, ils sont vitaux pour la construction, l'exploitation minière et les industries énergétiques.
Puissance Continue : Les générateurs en puissance continue fournissent une alimentation stable et ininterrompue, particulièrement où le réseau est irrégulier. Opérant à 100% de leur charge, ils sont indispensables pour des sites éloignés comme les mines, le secteur militaire ou agricole, assurant une alimentation constante.

YANGDONG

Groupes électrogènes diesel YANGDONG Series 50 Hz., 3 phases, 400 / 230V

SPÉCIFICATIONS DU GENSET							SPÉCIFICATIONS DU MOTEUR			SPÉCIFICATIONS DE L'ALTERNATEUR		RÉSERVOIR DE CARBURANT	
MODÈLE	PUISSANCE DU GENSET				DIMENSIONS DE CAPOTAGE	DIMENSIONS DU GE OUVERT	MARQUE	MODÈLE	TYPE DE GOUVERNEUR	MARQUE	MODÈLE	LT	Durée d'exécution 100% (H)
	SECOURS		PRIME										
	kVA	kW	kVA	kW									
E YD EM 0011	11	9	10	8	900x1750x1337	900x1400x1337	YANGDONG	YD380D	M / E	EMSA	EGK160-10N2	82	3.69
E YD ST 0011	11	9	10	8	900x1750x1337	900x1400x1337	YANGDONG	YD380D	M / E	STAMFORD	S0L1-H1	82	3.69
E YD EM 0013	13	10	11	9	900x1750x1337	900x1400x1337	YANGDONG	YD385D	MÉCANICIEN	EMSA	EGK160-10N2	82	4.22
E YD ST 0013	13	10	11	9	900x1750x1337	900x1400x1337	YANGDONG	YD385D	MÉCANICIEN	STAMFORD	S0L1-P1	82	4.22
E YD EM 0017	17	14	15	12	900x1950x1337	900x1600x1337	YANGDONG	YD480D	ELECTRONIQUE	EMSA	EGK160-16N2	82	5.02
E YD ST 0017	17	14	15	12	900x1950x1337	900x1600x1337	YANGDONG	YD480D	ELECTRONIQUE	STAMFORD	S0L1-P1	82	5.02
E YD EM 0022	22	18	20	16	900x1950x1337	900x1600x1337	YANGDONG	YND485D	ELECTRONIQUE	EMSA	EGK160-16N2	82	5.6
E YD ST 0022	22	18	20	16	900x1950x1337	900x1600x1337	YANGDONG	YND485D	ELECTRONIQUE	STAMFORD	S0L2-G1	82	5.6
E YD EM 0030	30	24	27	22	900x1950x1337	900x1600x1337	YANGDONG	Y490D	ELECTRONIQUE	EMSA	EGK180-20N2	82	6.9
E YD ST 0030	30	24	27	22	900x1950x1337	900x1600x1337	YANGDONG	Y490D	ELECTRONIQUE	STAMFORD	S0L2-P	82	6.9
E YD EM 0040	40	32	36	29	1000x2300x1545	1000x1900x1545	YANGDONG	Y4102D	M / E	EMSA	EGK180-30N2	101	10.1
E YD ST 0040	40	32	36	29	1000x2300x1545	1000x1900x1545	YANGDONG	Y4102D	M / E	STAMFORD	S1L2-K	101	10.1
E YD EM 0044	44	35	40	32	1000x2300x1545	1000x1900x1545	YANGDONG	Y4105D	M / E	EMSA	EGK180-30N2	101	10.4
E YD ST 0044	44	35	40	32	1000x2300x1545	1000x1900x1545	YANGDONG	Y4105D	M / E	STAMFORD	S1L2-K	101	10.4
E YD EM 0050	50	40	45	36	1000x2300x1545	1000x1900x1545	YANGDONG	Y4102ZLD	M / E	EMSA	EGK180-34N2	101	14.55
E YD ST 0050	50	40	45	36	1000x2300x1545	1000x1900x1545	YANGDONG	Y4102ZLD	M / E	STAMFORD	S1L2-N	101	14.55
E YD EM 0060	60	48	54	43	1000x2600x1570	1000x2200x1570	YANGDONG	Y4102ZLD	M / E	EMSA	EGK180-40N2	139	14.55
E YD ST 0060	60	48	54	43	1000x2600x1570	1000x2200x1570	YANGDONG	Y4102ZLD	M / E	STAMFORD	S1L2-Y	139	14.55
E YD EM 0070	70	56	65	52	1000x2600x1570	1000x2200x1570	YANGDONG	Y4105ZLD	M / E	EMSA	EGK180-40N2	139	14.55
E YD ST 0070	70	56	65	52	1000x2600x1570	1000x2200x1570	YANGDONG	Y4105ZLD	M / E	STAMFORD	S1L2-Y	139	14.55
E YD EM 0090	90	72	80	64	1000x2600x1570	1000x2200x1570	YANGDONG	Y4110ZLD	ELECTRONIQUE	EMSA	EGK225-70N	139	23.6
E YD ST 0090	90	72	80	64	1000x2600x1570	1000x2200x1570	YANGDONG	Y4110ZLD	M / E	STAMFORD	UCI224G	139	23.6
E YD EM 0110	110	88	100	80	1000x2600x1570	1000x2200x1570	YANGDONG	YD4GZLD	ELECTRONIQUE	EMSA	EGK225-80N	139	23.6
E YD ST 0110	110	88	100	80	1000x2600x1570	1000x2200x1570	YANGDONG	YD4GZLD	ELECTRONIQUE	STAMFORD	UCI274C	139	23.6

Puissance de Secours : La puissance de secours, fournie par des générateurs diesel, s'active rapidement lors des coupures d'électricité, garantissant la continuité des opérations essentielles. Adaptée pour résidences, commerces et industries, leur utilisation doit être temporaire pour prévenir l'usure. Des normes telles que NFPA 110 assurent leur fiabilité.
Puissance Prime : Les générateurs de puissance prime sont des sources principales, essentielles dans des endroits isolés. Fonctionnant sur des charges variables pendant longtemps, ils sont parfaits là où le réseau manque. Mobiles et polyvalents, ils sont vitaux pour la construction, l'exploitation minière et les industries énergétiques.
Puissance Continue : Les générateurs en puissance continue fournissent une alimentation stable et ininterrompue, particulièrement où le réseau est irrégulier. Opérant à 100% de leur charge, ils sont indispensables pour des sites éloignés comme les mines, le secteur militaire ou agricole, assurant une alimentation constante.

Emsa se réserve le droit d'apporter des modifications au modèle, aux spécifications techniques, à la couleur, à l'équipement et aux accessoires sans préavis.

ISO 10002 ISO 45001 ISO 9001 ISO 14001

SDEC

Groupes électrogènes diesel SDEC Series 50 Hz., 3 phases, 400 / 230V

SPÉCIFICATIONS DU GENSET							SPÉCIFICATIONS DU MOTEUR			SPÉCIFICATIONS DE L'ALTERNATEUR		RÉSERVOIR DE CARBURANT	
MODÈLE	PUISSANCE DU GENSET				DIMENSIONS DE CAPOTAGE	DIMENSIONS DU GE OUVERT	MARQUE	MODÈLE	TYPE DE GOUVERNEUR	MARQUE	MODÈLE	LT	Durée d'exécution 100% (H)
	SECOURS		PRIME										
	kVA	kW	kVA	kW									
E SD EM 0135	135	108	125	100	1100x3220x1845	1100x2600x1845	SDEC	SC4H160D2	ELECTRONIQUE	EMSA	EGK225-120N	272	25
E SD ST 0135	135	108	125	100	1100x3220x1845	1100x2600x1845	SDEC	SC4H160D2	ELECTRONIQUE	STAMFORD	UCI274E	272	25
E SD MC 0135	135	108	125	100	1100x3220x1845	1100x2600x1845	SDEC	SC4H160D2	ELECTRONIQUE	MECC ALTE	ECP34-2M/4	272	25
E SD EM 0165	165	132	150	120	1100x3220x1845	1100x2600x1845	SDEC	SC4H180D2	ELECTRONIQUE	EMSA	EGK280-150N	272	28.6
E SD ST 0165	165	132	150	120	1100x3220x1845	1100x2600x1845	SDEC	SC4H180D2	ELECTRONIQUE	STAMFORD	UCI274F	272	28.6
E SD MC 0165	165	132	150	120	1100x3220x1845	1100x2600x1845	SDEC	SC4H180D2	ELECTRONIQUE	MECC ALTE	ECP34-2L/4	272	28.6
E SD EM 0200	200	160	185	148	1200x3600x2288	1200x2850x2288	SDEC	SC7H230D2	ELECTRONIQUE	EMSA	EGK280-165N	415	36
E SD ST 0200	200	160	185	148	1200x3600x2288	1200x2850x2288	SDEC	SC7H230D2	ELECTRONIQUE	STAMFORD	UCI274G	415	36
E SD MC 0200	200	160	185	148	1200x3600x2288	1200x2850x2288	SDEC	SC7H230D2	ELECTRONIQUE	MECC ALTE	ECO38-2S/4	415	36
E SD EM 0220	220	176	200	160	1200x3600x2288	1200x2850x2288	SDEC	SC7H250D2	ELECTRONIQUE	EMSA	EGK280-170N	415	39.3
E SD ST 0220	220	176	200	160	1200x3600x2288	1200x2850x2288	SDEC	SC7H250D2	ELECTRONIQUE	STAMFORD	UCI274H	415	39.3
E SD MC 0220	220	176	200	160	1200x3600x2288	1200x2850x2288	SDEC	SC7H250D2	ELECTRONIQUE	MECC ALTE	ECO38-2S/4	415	39.3
E SD EM 0250	250	200	225	180	1200x3600x2288	1200x2850x2288	SDEC	SC9D280D2	ELECTRONIQUE	EMSA	EGK280-220N	415	48.6
E SD ST 0250	250	200	225	180	1200x3600x2288	1200x2850x2288	SDEC	SC9D280D2	ELECTRONIQUE	STAMFORD	UCDI274K	415	48.6
E SD MC 0250	250	200	225	180	1200x3600x2288	1200x2850x2288	SDEC	SC9D280D2	ELECTRONIQUE	MECC ALTE	ECO38-1M/4	415	48.6
E SD EM 0275	275	220	250	200	1200x3600x2288	1200x2850x2288	SDEC	SC9D310D2	ELECTRONIQUE	EMSA	EGK280-220N	415	50.6
E SD ST 0275	275	220	250	200	1200x3600x2288	1200x2850x2288	SDEC	SC9D310D2	ELECTRONIQUE	STAMFORD	UCDI274K	415	50.6
E SD MC 0275	275	220	250	200	1200x3600x2288	1200x2850x2288	SDEC	SC9D310D2	ELECTRONIQUE	MECC ALTE	ECO38-2M/4	415	50.6
E SD EM 0330	330	264	300	240	1400x3750x2646*	1400x3150x2646*	SDEC	SC10E380D2	ELECTRONIQUE	EMSA	EGK280-240N	846	60.8
E SD ST 0330	330	264	300	240	1400x3750x2646*	1400x3150x2646*	SDEC	SC10E380D2	ELECTRONIQUE	STAMFORD	S4L1D-D	846	60.8
E SD MC 0330	330	264	300	240	1400x3750x2646*	1400x3150x2646*	SDEC	SC10E380D2	ELECTRONIQUE	MECC ALTE	ECO38-1L/4	846	60.8
E SD EM 0360	360	288	330	264	1400x3750x2646*	1400x3150x2646*	SDEC	SC12E420D2	ELECTRONIQUE	EMSA	EGK280-250N	846	68.6
E SD ST 0360	360	288	330	264	1400x3750x2646*	1400x3150x2646*	SDEC	SC12E420D2	ELECTRONIQUE	STAMFORD	S4L1D-E	846	68.6
E SD EM 0400	400	320	365	292	1400x3750x2646*	1400x3150x2646*	SDEC	SC12E460D2	ELECTRONIQUE	EMSA	EGK315-300N	846	71.6
E SD ST 0400	400	320	365	292	1400x3750x2646*	1400x3150x2646*	SDEC	SC12E460D2	ELECTRONIQUE	STAMFORD	S4L1D-E	846	71.6
E SD MC 0400	400	320	365	292	1400x3750x2646*	1400x3150x2646*	SDEC	SC12E460D2	ELECTRONIQUE	MECC ALTE	ECO40-1S/4	846	71.6
E SD EM 0440	440	352	400	320	1400x3750x2646*	1400x3150x2646*	SDEC	SC15G500D2	ELECTRONIQUE	EMSA	EGK315-320N	846	81.2
E SD ST 0440	440	352	400	320	1400x3750x2646*	1400x3150x2646*	SDEC	SC15G500D2	ELECTRONIQUE	STAMFORD	S4L1D-F	846	81.2
E SD MC 0440	440	352	400	320	1400x3750x2646*	1400x3150x2646*	SDEC	SC15G500D2	ELECTRONIQUE	MECC ALTE	ECO40-1S/4	846	81.2
E SD EM 0550	550	440	500	400	1816x4200x2806 *	1700x3750x2806 *	SDEC	SC25G610D2	ELECTRONIQUE	EMSA	EGK315-400N	1263	100.4
E SD MC 0550	550	440	500	400	1816x4200x2806 *	1700x3750x2806 *	SDEC	SC25G610D2	ELECTRONIQUE	MECC ALTE	ECO40-3S/4	1263	100.4
E SD ST 0550	550	440	500	400	1816x4200x2806 *	1700x3750x2806 *	SDEC	SC25G610D2	ELECTRONIQUE	STAMFORD	S5L1D-D41	1263	100.4
E SD EM 0600	600	480	550	440	1816x4200x2806 *	1700x3750x2806 *	SDEC	SC25G690D2	ELECTRONIQUE	EMSA	EGK355-470N	1263	114
E SD ST 0600	600	480	550	440	1816x4200x2806 *	1700x3750x2806 *	SDEC	SC25G690D2	ELECTRONIQUE	STAMFORD	S5L1D-E41	1263	114
E SD EM 0660	660	528	600	480	1816x4200x2806 *	1700x3750x2806 *	SDEC	SC27G755D2	ELECTRONIQUE	EMSA	EGK355-470N	1263	126
E SD MC 0660	660	528	600	480	1816x4200x2806 *	1700x3750x2806 *	SDEC	SC27G755D2	ELECTRONIQUE	MECC ALTE	ECO40-2L/4	1263	126
E SD ST 0660	660	528	600	480	1816x4200x2806 *	1700x3750x2806 *	SDEC	SC27G755D2	ELECTRONIQUE	STAMFORD	S5L1D-E41	1263	126
E SD EM 0715	715	572	650	520	1816x4200x2806 *	1700x3750x2806 *	SDEC	SC27G830D2	ELECTRONIQUE	EMSA	EGK355-550N	1263	141
E SD ST 0715	715	572	650	520	1816x4200x2806 *	1700x3750x2806 *	SDEC	SC27G830D2	ELECTRONIQUE	STAMFORD	S5L1D-F41	1263	141
E SD MC 0715	715	572	650	520	1816x4200x2806 *	1700x3750x2806 *	SDEC	SC27G830D2	ELECTRONIQUE	MECC ALTE	ECO40-3L/4	1263	141
E SD EM 0800	800	640	725	580	1816x4200x2806 *	1700x3750x2806 *	SDEC	SC27G900D2	ELECTRONIQUE	EMSA	EGK355-600N	1263	148.8
E SD ST 0800	800	640	725	580	1816x4200x2806 *	1700x3750x2806 *	SDEC	SC27G900D2	ELECTRONIQUE	STAMFORD	S6L1D-C4	1263	148.8
E SD MC 0800	800	640	725	580	1816x4200x2806 *	1700x3750x2806 *	SDEC	SC27G900D2	ELECTRONIQUE	MECC ALTE	ECO40-VL/4	1263	148.8
E SD EM 0850	850	680	785	628	2100x5276x3348 *	2100x4690x3348 *	SDEC	SC33W990D2	ELECTRONIQUE	EMSA	EGK355-600N	1410	163.7
E SD MC 0850	850	680	785	628	2100x5276x3348 *	2100x4690x3348 *	SDEC	SC33W990D2	ELECTRONIQUE	MECC ALTE	ECO40-VL/4	1410	163.7
E SD ST 0850	850	680	785	628	2100x5276x3348 *	2100x4690x3348 *	SDEC	SC33W990D2	ELECTRONIQUE	STAMFORD	S6L1D-C4	1410	163.7
E SD EM 1010	1010	808	910	728	2100x5276x3348 *	2100x4690x3348 *	SDEC	SC33W1150D2	ELECTRONIQUE	EMSA	EGK400-700N	1410	193.5
E SD MC 1010	1010	808	910	728	2100x5276x3348 *	2100x4690x3348 *	SDEC	SC33W1150D2	ELECTRONIQUE	MECC ALTE	ECO43-1M/4	1410	193.5
E SD ST 1010	1010	808	910	728	2100x5276x3348 *	2100x4690x3348 *	SDEC	SC33W1150D2	ELECTRONIQUE	STAMFORD	S6L1D-D4	1410	193.5
E SD EM 1100	1100	880	1000	800	1950x5276x3400 *	1950x4470x3400 *	SDEC	6WTAA35-G31	ELECTRONIQUE	EMSA	EGK400-800N	1754	188.1
E SD MC 1100	1100	880	1000	800	1950x5276x3400 *	1950x4470x3400 *	SDEC	6WTAA35-G31	ELECTRONIQUE	MECC ALTE	ECO43-1M/4	1754	188.1
E SD ST 1100	1100	880	1000	800	1950x5276x3400 *	1950x4470x3400 *	SDEC	6WTAA35-G31	ELECTRONIQUE	STAMFORD	S6L1D-E4	1754	188.1

Emsa se réserve le droit d'apporter des modifications au modèle, aux spécifications techniques, à la couleur, à l'équipement et aux accessoires sans préavis.

ISO 10002 ISO 45001 ISO 9001 ISO 14001

SDEC Groupes électrogènes diesel SDEC Series 50 Hz., 3 phases, 400 / 230V

SPÉCIFICATIONS DU GENSET							SPÉCIFICATIONS DU MOTEUR			SPÉCIFICATIONS DE L'ALTERNATEUR		RÉSERVOIR DE CARBURANT	
MODÈLE	PUISSANCE DU GENSET				DIMENSIONS DE CAPOTAGE	DIMENSIONS DU GE OUVERT	MARQUE	MODÈLE	TYPE DE GOUVERNEUR	MARQUE	MODÈLE	LT	Durée d'exécution 100% (H)
	SECOURS		PRIME										
	kVA	kW	kVA	kW									

Puissance de Secours : La puissance de secours, fournie par des générateurs diesel, s'active rapidement lors des coupures d'électricité, garantissant la continuité des opérations essentielles. Adaptée pour résidences, commerces et industries, leur utilisation doit être temporaire pour prévenir l'usure. Des normes telles que NFPA 110 assurent leur fiabilité.
Puissance Prime : Les générateurs de puissance prime sont des sources principales, essentielles dans des endroits isolés. Fonctionnant sur des charges variables pendant longtemps, ils sont parfaits là où le réseau manque. Mobiles et polyvalents, ils sont vitaux pour la construction, l'exploitation minière et les industries énergétiques.
Puissance Continue : Les générateurs en puissance continue fournissent une alimentation stable et ininterrompue, particulièrement où le réseau est irrégulier. Opérant à 100% de leur charge, ils sont indispensables pour des sites éloignés comme les mines, le secteur militaire ou agricole, assurant une alimentation constante.

Emsa se réserve le droit d'apporter des modifications au modèle, aux spécifications techniques, à la couleur, à l'équipement et aux accessoires sans préavis.

Série SDEC TWIN 50 Hz., 3 Phases, Groupes électrogènes diesel 400 / 230V

SPÉCIFICATIONS DU GENSET							SPÉCIFICATIONS DU MOTEUR			SPÉCIFICATIONS DE L'ALTERNATEUR		RÉSERVOIR DE CARBURANT	
MODÈLE	PUISSANCE DU GENSET				DIMENSIONS DE CAPOTAGE	DIMENSIONS DU GE OUVERT	MARQUE	MODÈLE	TYPE DE GOUVERNEUR	MARQUE	MODÈLE	LT	Durée d'exécution 100% (H)
	SECOURS		PRIME										
	kVA	kW	kVA	kW									
ETW SD EM 0880	880	704	800	640	-x-x-	-x-x-	SDEC	SC15G500D2	ELECTRONIQUE	EMSA	EGK315-320N	-	-
ETW SD EM 1100	1100	880	1000	800	-x-x-	-x-x-	SDEC	SC25G610D2	ELECTRONIQUE	EMSA	EGK315-400N	-	-
ETW SD EM 1200	1200	960	1091	873	-x-x-	-x-x-	SDEC	SC25G690D2	ELECTRONIQUE	EMSA	EGK355-470N	-	-
ETW SD EM 1320	1320	1056	1200	960	-x-x-	-x-x-	SDEC	SC27G755D2	ELECTRONIQUE	EMSA	EGK355-470N	-	-
ETW SD EM 1430	1430	1144	1300	1040	-x-x-	-x-x-	SDEC	SC27G830D2	ELECTRONIQUE	EMSA	EGK355-550N	-	-

Puissance de Secours : La puissance de secours, fournie par des générateurs diesel, s'active rapidement lors des coupures d'électricité, garantissant la continuité des opérations essentielles. Adaptée pour résidences, commerces et industries, leur utilisation doit être temporaire pour prévenir l'usure. Des normes telles que NFPA 110 assurent leur fiabilité.
Puissance Prime : Les générateurs de puissance prime sont des sources principales, essentielles dans des endroits isolés. Fonctionnant sur des charges variables pendant longtemps, ils sont parfaits là où le réseau manque. Mobiles et polyvalents, ils sont vitaux pour la construction, l'exploitation minière et les industries énergétiques.
Puissance Continue : Les générateurs en puissance continue fournissent une alimentation stable et ininterrompue, particulièrement où le réseau est irrégulier. Opérant à 100% de leur charge, ils sont indispensables pour des sites éloignés comme les mines, le secteur militaire ou agricole, assurant une alimentation constante.

Emsa se réserve le droit d'apporter des modifications au modèle, aux spécifications techniques, à la couleur, à l'équipement et aux accessoires sans préavis.

EMSA GENERATOR
info@emsa.gen.tr | www.emsa.gen.tr

Perkins® Diesel Power

Série PERKINS 60 Hz., 3 phases, Groupes électrogènes diesel 220 / 440V

SPÉCIFICATIONS DU GENSET							SPÉCIFICATIONS DU MOTEUR			SPÉCIFICATIONS DE L'ALTERNATEUR		RÉSERVOIR DE CARBURANT	
MODÈLE	PUISSANCE DU GENSET				DIMENSIONS DE CAPOTAGE	DIMENSIONS DU GE OUVERT	MARQUE	MODÈLE	TYPE DE GOUVERNEUR	MARQUE	MODÈLE	LT	Durée d'exécution 100% (H)
	SECOURS		PRIME										
	kVA	kW	kVA	kW									
E PR ST 0012/6/22-44	12	10	11	9	900x1750x1337	900x1400x1337	PERKINS	403A-11G1	MÉCANICIEN	STAMFORD	S0L1-H1	82	3
E PR EM 0012/6/22-44	12	10	11	9	900x1750x1337	900x1400x1337	PERKINS	403A-11G1	MÉCANICIEN	EMSA	EGK160-10N2	82	3
E PR ST 0017/6/22-44	17	14	16	13	900x1750x1337	900x1400x1337	PERKINS	403A-15G1	MÉCANICIEN	STAMFORD	S0L1-P1	82	3.7
E PR EM 0017/6/22-44	17	14	16	13	900x1750x1337	900x1400x1337	PERKINS	403A-15G1	MÉCANICIEN	EMSA	EGK160-10N2	82	3.7
E PR ST 0027/6/22-44	27	22	24	19	900x1950x1337	900x1600x1337	PERKINS	404A-22G1	MÉCANICIEN	STAMFORD	S0L2-M	82	6.2
E PR EM 0027/6/22-44	27	22	24	19	900x1950x1337	900x1600x1337	PERKINS	404A-22G1	MÉCANICIEN	EMSA	EGK160-16N2	82	6.2
E PR ST 0038/6/22-44	38	30	35	28	1000x2300x1545	1000x1900x1545	PERKINS	1103A-33G	MÉCANICIEN	STAMFORD	S0L2-P	101	8.6
E PR EM 0038/6/22-44	38	30	35	28	1000x2300x1545	1000x1900x1545	PERKINS	1103A-33G	MÉCANICIEN	EMSA	EGK180-20N2	101	8.6
E PR ST 0059/6/22-44	59	47	53	42	1000x2300x1545	1000x1900x1545	PERKINS	1103A-33TG1	MÉCANICIEN	STAMFORD	S1L2-N	101	12.9
E PR EM 0059/6/22-44	59	47	53	42	1000x2300x1545	1000x1900x1545	PERKINS	1103A-33TG1	MÉCANICIEN	EMSA	EGK180-36N2	101	12.9
E PR ST 0075/6/22-44	75	60	68	54	1000x2600x1570	1000x2200x1570	PERKINS	1103A-33TG2	MÉCANICIEN	STAMFORD	S1L2-Y	139	16
E PR EM 0075/6/22-44	75	60	68	54	1000x2600x1570	1000x2200x1570	PERKINS	1103A-33TG2	MÉCANICIEN	EMSA	EGK180-40N2	139	16
E PR ST 0084/6/22-44	84	67	76	61	1000x2600x1570	1000x2200x1570	PERKINS	1104A-44TG1	MÉCANICIEN	STAMFORD	UCI224G	139	17.7
E PR EM 0084/6/22-44	84	67	76	61	1000x2600x1570	1000x2200x1570	PERKINS	1104A-44TG1	MÉCANICIEN	EMSA	EGK180-40N2	139	17.7
E PR ST 0100/6/22-44	100	80	91	73	1000x2600x1570	1000x2200x1570	PERKINS	1104A-44TG2	MÉCANICIEN	STAMFORD	UCI224G	139	22.3
E PR EM 0100/6/22-44	100	80	91	73	1000x2600x1570	1000x2200x1570	PERKINS	1104A-44TG2	MÉCANICIEN	EMSA	EGK225-70N	139	22.3
E PR ST 0127/6/22-44	127	102	114	91	1000x2600x1570	1000x2200x1570	PERKINS	1104C-44TAG2	ELECTRONIQUE	STAMFORD	UCI274C	139	26.9
E PR EM 0127/6/22-44	127	102	114	91	1000x2600x1570	1000x2200x1570	PERKINS	1104C-44TAG2	ELECTRONIQUE	EMSA	EGK225-80N	139	26.9
E PR ST 0169/6/22-44	169	135	152	122	1100x3220x1845	1100x2600x1845	PERKINS	1106A-70TG1	MÉCANICIEN	STAMFORD	UCI274E	275	35.2
E PR EM 0169/6/22-44	169	135	152	122	1100x3220x1845	1100x2600x1845	PERKINS	1106A-70TG1	MÉCANICIEN	EMSA	EGK225-120N	275	35.2
E PR ST 0188/6/22-44	188	150	169	135	1100x3220x1845	1100x2600x1845	PERKINS	1106A-70TAG2	MÉCANICIEN	STAMFORD	UCI274F	275	38.2
E PR EM 0188/6/22-44	188	150	169	135	1100x3220x1845	1100x2600x1845	PERKINS	1106A-70TAG2	MÉCANICIEN	EMSA	EGK280-160N	275	38.2
E PR ST 0219/6/22-44	219	175	197	158	1100x3220x1845	1100x2550x1845	PERKINS	1106A-70TAG3	MÉCANICIEN	STAMFORD	UCI274H	275	46.4
E PR EM 0219/6/22-44	219	175	197	158	1100x3220x1845	1100x2550x1845	PERKINS	1106A-70TAG3	MÉCANICIEN	EMSA	EGK280-165N	275	46.4
E PR ST 0250/6/22-44	250	200	225	180	1200x3600x2288	1200x2850x2288	PERKINS	1206A-E70TTAG1	ELECTRONIQUE	STAMFORD	UCI274H	415	54.5
E PR EM 0250/6/22-44	250	200	225	180	1200x3600x2288	1200x2850x2288	PERKINS	1206A-E70TTAG1	ELECTRONIQUE	EMSA	EGK280-170N	415	54.5
E PR ST 0265/6/22-44	271	217	248	198	1200x3600x2288	1200x2850x2288	PERKINS	1506A-E88TAG1	ELECTRONIQUE	STAMFORD	UCI274H	415	54.2
E PR EM 0265/6/22-44	271	217	248	198	1200x3600x2288	1200x2850x2288	PERKINS	1506A-E88TAG1	ELECTRONIQUE	EMSA	EGK280-170N	415	54.2
E PR ST 0320/6/22-44	320	256	290	232	1200x3600x2288	1200x2850x2288	PERKINS	1506A-E88TAG3	ELECTRONIQUE	STAMFORD	UCDI274K	415	63
E PR EM 0320/6/22-44	320	256	290	232	1200x3600x2288	1200x2850x2288	PERKINS	1506A-E88TAG3	ELECTRONIQUE	EMSA	EGK280-220N	415	63
E PR ST 0344/6/22-44	344	275	313	250	1200x3600x2288	1200x2850x2288	PERKINS	1506A-E88TAG4	ELECTRONIQUE	STAMFORD	S4L1D-D	415	68
E PR EM 0344/6/22-44	344	275	313	250	1200x3600x2288	1200x2850x2288	PERKINS	1506A-E88TAG4	ELECTRONIQUE	EMSA	EGK280-250N	415	68
E PR ST 0389/6/22-44	389	311	352	282	1200x3600x2288	1200x2850x2288	PERKINS	1506A-E88TAG5	ELECTRONIQUE	STAMFORD	S4L1D-D	415	76.6
E PR EM 0389/6/22-44	389	311	352	282	1200x3600x2288	1200x2850x2288	PERKINS	1506A-E88TAG5	ELECTRONIQUE	EMSA	EGK280-250N	415	76.6
E PR ST 0440/6/22-44	440	352	400	320	1600x4050x2615 *	1500x3600x2615 *	PERKINS	2206A-E13TAG2	ELECTRONIQUE	STAMFORD	S4L1D-E	819	81
E PR EM 0440/6/22-44	440	352	400	320	1600x4050x2615 *	1500x3600x2615 *	PERKINS	2206A-E13TAG2	ELECTRONIQUE	EMSA	EGK315-300N	819	81
E PR ST 0500/6/22-44	500	400	438	350	1600x4050x2615 *	1500x3600x2615 *	PERKINS	2206A-E13TAG3	ELECTRONIQUE	STAMFORD	S4L1D-F	819	81
E PR EM 0500/6/22-44	500	400	438	350	1600x4050x2615 *	1500x3600x2615 *	PERKINS	2206A-E13TAG3	ELECTRONIQUE	EMSA	EGK315-350N	819	81
E PR ST 0563/6/22-44	563	450	513	410	1600x4050x2615 *	1500x3600x2615 *	PERKINS	2506A-E15TAG1	ELECTRONIQUE	STAMFORD	HCI544C	819	95
E PR EM 0563/6/22-44	563	450	513	410	1600x4050x2615 *	1500x3600x2615 *	PERKINS	2506A-E15TAG1	ELECTRONIQUE	EMSA	EGK315-350N	819	95
E PR ST 0624/6/22-44	624	499	569	455	1600x4050x2615 *	1500x3600x2615 *	PERKINS	2506A-E15TAG2	ELECTRONIQUE	STAMFORD	S5L1D-D41	819	115
E PR EM 0624/6/22-44	624	499	569	455	1600x4050x2615 *	1500x3600x2615 *	PERKINS	2506A-E15TAG2	ELECTRONIQUE	EMSA	EGK315-400N	819	115
E PR ST 0710/6/22-44	700	560	650	520	1816x4000x2925 *	1816x3500x2925 *	PERKINS	2806A-E18TAG1A	ELECTRONIQUE	STAMFORD	S5L1D-E41	1086	202
E PR EM 0710/6/22-44	700	560	650	520	1816x4000x2925 *	1816x3500x2925 *	PERKINS	2806A-E18TAG1A	ELECTRONIQUE	EMSA	EGK355-470N	1086	202
E PR ST 0750/6/22-44	750	600	681	545	1816x4000x2925 *	1816x3500x2925 *	PERKINS	2806A-E18TAG3	ELECTRONIQUE	STAMFORD	S5L1D-E41	1086	209
E PR EM 0750/6/22-44	750	600	681	545	1816x4000x2925 *	1816x3500x2925 *	PERKINS	2806A-E18TAG3	ELECTRONIQUE	EMSA	EGK355-470N	1086	209
E PR ST 0888/6/22-44	888	710	802	642	2088x4470x3005 *	2088x3855x3005 *	PERKINS	2806A-E18TTAG5	ELECTRONIQUE	STAMFORD	S6L1D-C4	1600	162
E PR EM 0888/6/22-44	888	710	802	642	2088x4470x3005 *	2088x3855x3005 *	PERKINS	2806A-E18TTAG5	ELECTRONIQUE	EMSA	EGK355-600N	1600	162
E PR ST 0944/6/22-44	944	755	849	679	2085x5100x3434 *	2085x4900x3434 *	PERKINS	4006-23TAG3A	ELECTRONIQUE	STAMFORD	S6L1D-C4	1574	152
E PR EM 0944/6/22-44	944	755	849	679	2085x5100x3434 *	2085x4900x3434 *	PERKINS	4006-23TAG3A	ELECTRONIQUE	EMSA	EGK355-600N	1574	152
E PR ST 1097/6/22-44	1100	880	1000	800	2200x5550x3434 *	2200x4900x3434 *	PERKINS	4008TAG2	ELECTRONIQUE	STAMFORD	S6L1D-D4	2138	173
E PR EM 1097/6/22-44	1100	880	1000	800	2200x5550x3434 *	2200x4900x3434 *	PERKINS	4008TAG2A	ELECTRONIQUE	EMSA	EGK400-700N	2138	173
E PR ST 1385/6/22-44	1385	1108	1253	1002	-x-x-	1800x4850x-	PERKINS	4012-46TWG2A	ELECTRONIQUE	STAMFORD	S6L1D-F4	2000	204
E PR EM 1385/6/22-44	1385	1108	1253	1002	-x-x-	1800x4850x-	PERKINS	4012-46TWG2A	ELECTRONIQUE	EMSA	EGK400-900N	2000	204
E PR ST 1500/6/22-44	1500	1200	1364	1092	-x-x-	1900x4950x-	PERKINS	4012-46TWG3A	ELECTRONIQUE	STAMFORD	S6L1D-G4	2500	283

Emsa se réserve le droit d'apporter des modifications au modèle, aux spécifications techniques, à la couleur, à l'équipement et aux accessoires sans préavis.

ISO 10002 ISO 45001 ISO 9001 ISO 14001

EMSA GENERATOR
info@emsa.gen.tr | www.emsa.gen.tr

Perkins® Diesel Power

Série PERKINS 60 Hz., 3 phases, Groupes électrogènes diesel 220 / 440V

SPÉCIFICATIONS DU GENSET							SPÉCIFICATIONS DU MOTEUR			SPÉCIFICATIONS DE L'ALTERNATEUR		RÉSERVOIR DE CARBURANT	
MODÈLE	PUISSANCE DU GENSET				DIMENSIONS DE CAPOTAGE	DIMENSIONS DU GE OUVERT	MARQUE	MODÈLE	TYPE DE GOUVERNEUR	MARQUE	MODÈLE	LT	Durée d'exécution 100% (H)
	SECOURS		PRIME										
	kVA	kW	kVA	kW									
E PR EM 1500/6/22-44	1500	1200	1364	1092	-x-x-	1900x4950x-	PERKINS	4012-46TWG3A	ELECTRONIQUE	-	-	2500	283
E PR ST 1656/6/22-44	1656	1325	1505	1204	-x-x-	2200x4950x-	PERKINS	4012-46TAG2A	ELECTRONIQUE	STAMFORD	S6L1D-H4	2500	214
E PR EM 1656/6/22-44	1656	1325	1505	1204	-x-x-	2200x4950x-	PERKINS	4012-46TAG2A	ELECTRONIQUE	-	-	2500	214
E PR ST 1880/6/22-44	1880	1504	1710	1368	2280x6750x3322 *	2200x4950x3322 *	PERKINS	4012-46TAG3A	ELECTRONIQUE	STAMFORD	S7L1D-C	3000	210
E PR EM 1880/6/22-44	1880	1504	1710	1368	2280x6750x3322 *	2200x4950x3322 *	PERKINS	4012-46TAG3A	ELECTRONIQUE	-	-	3000	210

Puissance de Secours : La puissance de secours, fournie par des générateurs diesel, s'active rapidement lors des coupures d'électricité, garantissant la continuité des opérations essentielles. Adaptée pour résidences, commerces et industries, leur utilisation doit être temporaire pour prévenir l'usure. Des normes telles que NFPA 110 assurent leur fiabilité.
Puissance Prime : Les générateurs de puissance prime sont des sources principales, essentielles dans des endroits isolés. Fonctionnant sur des charges variables pendant longtemps, ils sont parfaits là où le réseau manque. Mobiles et polyvalents, ils sont vitaux pour la construction, l'exploitation minière et les industries énergétiques.
Puissance Continue : Les générateurs en puissance continue fournissent une alimentation stable et ininterrompue, particulièrement où le réseau est irrégulier. Opérant à 100% de leur charge, ils sont indispensables pour des sites éloignés comme les mines, le secteur militaire ou agricole, assurant une alimentation constante.

Perkins® Diesel Power

Série PERKINS 60 Hz., 3 phases, groupes électrogènes diesel 380V

SPÉCIFICATIONS DU GENSET							SPÉCIFICATIONS DU MOTEUR			SPÉCIFICATIONS DE L'ALTERNATEUR		RÉSERVOIR DE CARBURANT	
MODÈLE	PUISSANCE DU GENSET				DIMENSIONS DE CAPOTAGE	DIMENSIONS DU GE OUVERT	MARQUE	MODÈLE	TYPE DE GOUVERNEUR	MARQUE	MODÈLE	LT	Durée d'exécution 100% (H)
	SECOURS		PRIME										
	kVA	kW	kVA	kW									
E PR ST 0012/6/38	12	10	11	9	900x1750x1337	900x1400x1337	PERKINS	403A-11G1	MÉCANICIEN	STAMFORD	S0L1-L1	82	3
E PR EM 0012/6/38	12	10	11	9	900x1750x1337	900x1400x1337	PERKINS	403A-11G1	MÉCANICIEN	EMSA	EGK160-10N2	82	3
E PR ST 0017/6/38	17	14	16	13	900x1750x1337	900x1400x1337	PERKINS	403A-15G1	MÉCANICIEN	STAMFORD	S0L2-F	82	3.7
E PR EM 0017/6/38	17	14	16	13	900x1750x1337	900x1400x1337	PERKINS	403A-15G1	MÉCANICIEN	EMSA	EGK160-16N2	82	3.7
E PR ST 0027/6/38	27	22	24	19	900x1950x1337	900x1600x1337	PERKINS	404A-22G1	MÉCANICIEN	STAMFORD	S0L2-M	82	6.2
E PR EM 0027/6/38	27	22	24	19	900x1950x1337	900x1600x1337	PERKINS	404A-22G1	MÉCANICIEN	EMSA	EGK160-16N2	82	6.2
E PR ST 0038/6/38	38	30	35	28	1000x2300x1545	1000x1900x1545	PERKINS	1103A-33G	MÉCANICIEN	STAMFORD	S1L2-K	101	8.6
E PR EM 0038/6/38	38	30	35	28	1000x2300x1545	1000x1900x1545	PERKINS	1103A-33G	MÉCANICIEN	EMSA	EGK180-24N2	101	8.6
E PR ST 0059/6/38	59	47	53	42	1000x2300x1545	1000x1900x1545	PERKINS	1103A-33TG1	MÉCANICIEN	STAMFORD	S1L2-Y	101	12.9
E PR EM 0059/6/38	59	47	53	42	1000x2300x1545	1000x1900x1545	PERKINS	1103A-33TG1	MÉCANICIEN	EMSA	EGK180-36N2	101	12.9
E PR ST 0075/6/38	75	60	68	54	1000x2600x1570	1000x2200x1570	PERKINS	1103A-33TG2	MÉCANICIEN	STAMFORD	UCI224F	139	16
E PR EM 0075/6/38	75	60	68	54	1000x2600x1570	1000x2200x1570	PERKINS	1103A-33TG2	MÉCANICIEN	EMSA	EGK180-40N2	139	16
E PR ST 0084/6/38	84	67	76	61	1000x2600x1570	1000x2200x1570	PERKINS	1104A-44TG1	MÉCANICIEN	STAMFORD	UCI224F	139	17.7
E PR EM 0084/6/38	84	67	76	61	1000x2600x1570	1000x2200x1570	PERKINS	1104A-44TG1	MÉCANICIEN	EMSA	EGK180-40N2	139	17.7
E PR ST 0100/6/38	100	80	91	73	1000x2600x1570	1000x2200x1570	PERKINS	1104A-44TG2	MÉCANICIEN	STAMFORD	UCI274C	139	22.3
E PR EM 0100/6/38	100	80	91	73	1000x2600x1570	1000x2200x1570	PERKINS	1104A-44TG2	MÉCANICIEN	EMSA	EGK225-70N	139	22.3
E PR ST 0127/6/38	127	102	114	91	1000x2600x1570	1000x2200x1570	PERKINS	1104C-44TAG2	ELECTRONIQUE	STAMFORD	UCI274D	139	26.9
E PR EM 0127/6/38	127	102	114	91	1000x2600x1570	1000x2200x1570	PERKINS	1104C-44TAG2	ELECTRONIQUE	EMSA	EGK225-80N	139	26.9
E PR ST 0169/6/38	169	135	152	122	1100x3220x1845	1100x2600x1845	PERKINS	1106A-70TG1	MÉCANICIEN	STAMFORD	UCI274F	275	35.2
E PR EM 0169/6/38	169	135	152	122	1100x3220x1845	1100x2600x1845	PERKINS	1106A-70TG1	MÉCANICIEN	EMSA	EGK225-120N	275	35.2
E PR ST 0188/6/38	188	150	169	135	1100x3220x1845	1100x2600x1845	PERKINS	1106A-70TAG2	MÉCANICIEN	STAMFORD	UCI274G	275	38.2
E PR EM 0188/6/38	188	150	169	135	1100x3220x1845	1100x2600x1845	PERKINS	1106A-70TAG2	MÉCANICIEN	EMSA	EGK280-160N	275	38.2
E PR ST 0219/6/38	219	175	197	158	1100x3220x1845	1100x2550x1845	PERKINS	1106A-70TAG3	MÉCANICIEN	STAMFORD	UCI274H	275	46.4
E PR EM 0219/6/38	219	175	197	158	1100x3220x1845	1100x2550x1845	PERKINS	1106A-70TAG3	MÉCANICIEN	EMSA	EGK280-170N	275	46.4
E PR ST 0250/6/38	250	200	225	180	1200x3600x2288	1200x2850x2288	PERKINS	1206A-E70TTAG1	ELECTRONIQUE	STAMFORD	UCDI274K	415	54.5
E PR EM 0250/6/38	250	200	225	180	1200x3600x2288	1200x2850x2288	PERKINS	1206A-E70TTAG1	ELECTRONIQUE	EMSA	EGK280-220N	415	54.5
E PR ST 0265/6/38	271	217	248	198	1200x3600x2288	1200x2850x2288	PERKINS	1506A-E88TAG1	ELECTRONIQUE	STAMFORD	UCDI274K	415	54.2
E PR EM 0265/6/38	271	217	248	198	1200x3600x2288	1200x2850x2288	PERKINS	1506A-E88TAG1	ELECTRONIQUE	EMSA	EGK280-220N	415	54.2
E PR ST 0320/6/38	320	256	290	232	1200x3600x2288	1200x2850x2288	PERKINS	1506A-E88TAG3	ELECTRONIQUE	STAMFORD	S4L1D-D	415	63
E PR EM 0320/6/38	320	256	290	232	1200x3600x2288	1200x2850x2288	PERKINS	1506A-E88TAG3	ELECTRONIQUE	EMSA	EGK280-250N	415	63
E PR ST 0344/6/38	344	275	313	250	1200x3600x2288	1200x2850x2288	PERKINS	1506A-E88TAG4	ELECTRONIQUE	STAMFORD	S4L1D-D	415	68
E PR EM 0344/6/38	344	275	313	250	1200x3600x2288	1200x2850x2288	PERKINS	1506A-E88TAG4	ELECTRONIQUE	EMSA	EGK280-250N	415	68
E PR ST 0389/6/38	389	311	352	282	1200x3600x2288	1200x2850x2288	PERKINS	1506A-E88TAG5	ELECTRONIQUE	STAMFORD	S4L1D-E	415	76.6
E PR EM 0389/6/38	389	311	352	282	1200x3600x2288	1200x2850x2288	PERKINS	1506A-E88TAG5	ELECTRONIQUE	EMSA	EGK280-250N	415	76.6
E PR ST 0440/6/38	440	352	400	320	1600x4050x2615 *	1500x3600x2615 *	PERKINS	2206A-E13TAG2	ELECTRONIQUE	STAMFORD	S4L1D-F	819	81
E PR EM 0440/6/38	440	352	400	320	1600x4050x2615 *	1500x3600x2615 *	PERKINS	2206A-E13TAG2	ELECTRONIQUE	EMSA	EGK315-300N	819	81
E PR ST 0500/6/38	500	400	438	350	1600x4050x2615 *	1500x3600x2615 *	PERKINS	2206A-E13TAG3	ELECTRONIQUE	STAMFORD	S4L1D-G	819	81
E PR EM 0500/6/38	500	400	438	350	1600x4050x2615 *	1500x3600x2615 *	PERKINS	2206A-E13TAG3	ELECTRONIQUE	EMSA	EGK315-350N	819	81

Emsa se réserve le droit d'apporter des modifications au modèle, aux spécifications techniques, à la couleur, à l'équipement et aux accessoires sans préavis.

ISO 10002 ISO 45001 ISO 9001 ISO 14001

Perkins® Diesel Power

Série PERKINS 60 Hz., 3 phases, groupes électrogènes diesel 380V

SPÉCIFICATIONS DU GENSET							SPÉCIFICATIONS DU MOTEUR			SPÉCIFICATIONS DE L'ALTERNATEUR		RÉSERVOIR DE CARBURANT	
MODÈLE	PUISSANCE DU GENSET				DIMENSIONS DE CAPOTAGE	DIMENSIONS DU GE OUVERT	MARQUE	MODÈLE	TYPE DE GOUVERNEUR	MARQUE	MODÈLE	LT	Durée d'exécution 100% (H)
	SECOURS		PRIME										
	kVA	kW	kVA	kW									
E PR ST 0563/6/38	563	450	513	410	1600x4050x2615 *	1500x3600x2615 *	PERKINS	2506A-E15TAG1	ELECTRONIQUE	STAMFORD	S5L1D-E41	819	95
E PR EM 0563/6/38	563	450	513	410	1600x4050x2615 *	1500x3600x2615 *	PERKINS	2506A-E15TAG1	ELECTRONIQUE	EMSA	EGK315-350N	819	95
E PR ST 0624/6/38	624	499	569	455	1600x4050x2615 *	1500x3600x2615 *	PERKINS	2506A-E15TAG2	ELECTRONIQUE	STAMFORD	S5L1D-E41	819	115
E PR EM 0624/6/38	624	499	569	455	1600x4050x2615 *	1500x3600x2615 *	PERKINS	2506A-E15TAG2	ELECTRONIQUE	EMSA	EGK315-400N	819	115
E PR ST 0710/6/38	700	560	650	520	1816x4000x2925 *	1816x3500x2925 *	PERKINS	2806A-E18TAG1A	ELECTRONIQUE	STAMFORD	S5L1D-F41	1086	202
E PR EM 0710/6/38	700	560	650	520	1816x4000x2925 *	1816x3500x2925 *	PERKINS	2806A-E18TAG1A	ELECTRONIQUE	EMSA	EGK355-470N	1086	202
E PR ST 0750/6/38	750	600	681	545	1816x4000x2925 *	1816x3500x2925 *	PERKINS	2806A-E18TAG3	ELECTRONIQUE	STAMFORD	S6L1D-C4	1086	209
E PR EM 0750/6/38	750	600	681	545	1816x4000x2925 *	1816x3500x2925 *	PERKINS	2806A-E18TAG3	ELECTRONIQUE	EMSA	EGK355-550N	1086	209
E PR ST 0888/6/38	888	710	802	642	2088x4470x3005 *	2088x3855x3005 *	PERKINS	2806A-E18TTAG5	ELECTRONIQUE	STAMFORD	S6L1D-D4	1600	162
E PR EM 0888/6/38	888	710	802	642	2088x4470x3005 *	2088x3855x3005 *	PERKINS	2806A-E18TTAG5	ELECTRONIQUE	EMSA	EGK400-640N	1600	162
E PR ST 0944/6/38	944	755	849	679	2085x5100x3434 *	2085x4900x3434 *	PERKINS	4006-23TAG3A	ELECTRONIQUE	STAMFORD	S6L1D-D4	1574	152
E PR EM 0944/6/38	944	755	849	679	2085x5100x3434 *	2085x4900x3434 *	PERKINS	4006-23TAG3A	ELECTRONIQUE	EMSA	EGK400-640N	1574	152
E PR ST 1097/6/38	1100	880	1000	800	2200x5550x3434 *	2200x4900x3434 *	PERKINS	4008TAG2	ELECTRONIQUE	STAMFORD	S6L1D-E4	2138	173
E PR EM 1097/6/38	1100	880	1000	800	2200x5550x3434 *	2200x4900x3434 *	PERKINS	4008TAG2A	ELECTRONIQUE	EMSA	EGK400-900N	2138	173
E PR ST 1385/6/38	1385	1108	1253	1002	-x-x-	1800x4850x-	PERKINS	4012-46TWG2A	ELECTRONIQUE	STAMFORD	S6L1D-H4	2000	204
E PR EM 1385/6/38	1385	1108	1253	1002	-x-x-	1800x4850x-	PERKINS	4012-46TWG2A	ELECTRONIQUE	EMSA	EGK400-900N	2000	204
E PR ST 1500/6/38	1500	1200	1364	1092	-x-x-	1900x4950x-	PERKINS	4012-46TWG3A	ELECTRONIQUE	STAMFORD	S7L1D-C	2500	283
E PR EM 1500/6/38	1500	1200	1364	1092	-x-x-	1900x4950x-	PERKINS	4012-46TWG3A	ELECTRONIQUE	-	-	2500	283
E PR ST 1656/6/38	1656	1325	1505	1204	-x-x-	2200x4950x-	PERKINS	4012-46TAG2A	ELECTRONIQUE	STAMFORD	S7L1D-C	2500	214
E PR EM 1656/6/38	1656	1325	1505	1204	-x-x-	2200x4950x-	PERKINS	4012-46TAG2A	ELECTRONIQUE	-	-	2500	214
E PR ST 1880/6/38	1880	1504	1710	1368	2280x6750x3322 *	2200x4950x3322 *	PERKINS	4012-46TAG3A	ELECTRONIQUE	STAMFORD	S7L1D-F	3000	210
E PR EM 1880/6/38	1880	1504	1710	1368	2280x6750x3322 *	2200x4950x3322 *	PERKINS	4012-46TAG3A	ELECTRONIQUE	-	-	3000	210

Puissance de Secours : La puissance de secours, fournie par des générateurs diesel, s'active rapidement lors des coupures d'électricité, garantissant la continuité des opérations essentielles. Adaptée pour résidences, commerces et industries, leur utilisation doit être temporaire pour prévenir l'usure. Des normes telles que NFPA 110 assurent leur fiabilité.
Puissance Prime : Les générateurs de puissance prime sont des sources principales, essentielles dans des endroits isolés. Fonctionnant sur des charges variables pendant longtemps, ils sont parfaits là où le réseau manque. Mobiles et polyvalents, ils sont vitaux pour la construction, l'exploitation minière et les industries énergétiques.
Puissance Continue : Les générateurs en puissance continue fournissent une alimentation stable et ininterrompue, particulièrement où le réseau est irrégulier. Opérant à 100% de leur charge, ils sont indispensables pour des sites éloignés comme les mines, le secteur militaire ou agricole, assurant une alimentation constante.

Emsa se réserve le droit d'apporter des modifications au modèle, aux spécifications techniques, à la couleur, à l'équipement et aux accessoires sans préavis.

MOTEURS Baudouin

Série BAUDOUIN 60 Hz., 3 phases, Groupes électrogènes diesel 220 / 440V

SPÉCIFICATIONS DU GENSET							SPÉCIFICATIONS DU MOTEUR			SPÉCIFICATIONS DE L'ALTERNATEUR		RÉSERVOIR DE CARBURANT	
MODÈLE	PUISSANCE DU GENSET				DIMENSIONS DE CAPOTAGE	DIMENSIONS DU GE OUVERT	MARQUE	MODÈLE	TYPE DE GOUVERNEUR	MARQUE	MODÈLE	LT	Durée d'exécution 100% (H)
	SECOURS		PRIME										
	kVA	kW	kVA	kW									
E BD ST 0025/6/22-44	25	20	23	18	900x1950x1337	900x1600x1337	BAUDOUIN	4M06G2D0/S	ELECTRONIQUE	STAMFORD	S0L2-M	82	6.5
E BD EM 0025/6/22-44	25	20	23	18	900x1950x1337	900x1600x1337	BAUDOUIN	4M06G2D0/S	ELECTRONIQUE	EMSA	EGK160-16N2	82	6.5
E BD ST 0032/6/22-44	32	26	29	23	900x1950x1337	900x1600x1337	BAUDOUIN	4M06G4D0/S	ELECTRONIQUE	STAMFORD	S0L2-P	82	7.3
E BD EM 0032/6/22-44	32	26	29	23	900x1950x1337	900x1600x1337	BAUDOUIN	4M06G4D0/S	ELECTRONIQUE	EMSA	EGK160-16N2	82	7.3
E BD ST 0042/6/22-44	42	34	38	30	1000x2300x1545	1000x1900x1545	BAUDOUIN	4M06G6D0/S	ELECTRONIQUE	STAMFORD	S1L2-K	101	9.3
E BD EM 0042/6/22-44	42	34	38	30	1000x2300x1545	1000x1900x1545	BAUDOUIN	4M06G6D0/S	ELECTRONIQUE	EMSA	EGK180-24N2	101	9.3
E BD ST 0050/6/22-44	50	40	46	37	1000x2300x1545	1000x1900x1545	BAUDOUIN	4M06G8D0/S	ELECTRONIQUE	STAMFORD	S1L2-K	101	10.9
E BD EM 0050/6/22-44	50	40	46	37	1000x2300x1545	1000x1900x1545	BAUDOUIN	4M06G8D0/S	ELECTRONIQUE	EMSA	EGK180-36N2	101	10.9
E BD ST 0063/6/22-44	63	50	56	45	1000x2300x1545	1000x1900x1545	BAUDOUIN	4M06G10D0/S	ECU	STAMFORD	S1L2-Y	101	14.4
E BD EM 0063/6/22-44	63	50	56	45	1000x2300x1545	1000x1900x1545	BAUDOUIN	4M06G10D0/S	ECU	EMSA	EGK180-36N2	101	14.4
E BD ST 0069/6/22-44	69	55	63	50	1000x2300x1545	1000x1900x1545	BAUDOUIN	4M06G10D0/S	ECU	STAMFORD	S1L2-Y	101	14.4
E BD EM 0069/6/22-44	69	55	63	50	1000x2300x1545	1000x1900x1545	BAUDOUIN	4M06G10D0/S	ECU	EMSA	EGK180-36N2	101	14.4
E BD ST 0090/6/22-44	90	72	81	65	1000x2600x1570	1000x2200x1570	BAUDOUIN	4M10G2D0/S	ELECTRONIQUE	STAMFORD	UCI224G	139	15.2
E BD EM 0090/6/22-44	90	72	81	65	1000x2600x1570	1000x2200x1570	BAUDOUIN	4M10G2D0/S	ELECTRONIQUE	EMSA	EGK180-40N2	139	15.2
E BD ST 0103/6/22-44	103	82	94	75	1000x2600x1570	1000x2200x1570	BAUDOUIN	4M10G4D0/S	ELECTRONIQUE	STAMFORD	UCI224G	139	21.6
E BD EM 0103/6/22-44	103	82	94	75	1000x2600x1570	1000x2200x1570	BAUDOUIN	4M10G4D0/S	ELECTRONIQUE	EMSA	EGK225-70N	139	21.6
E BD ST 0127/6/22-44	127	102	115	92	1000x2600x1570	1000x2200x1570	BAUDOUIN	4M10G6D0/S	ELECTRONIQUE	STAMFORD	UCI274E	139	26
E BD EM 0127/6/22-44	127	102	115	92	1000x2600x1570	1000x2200x1570	BAUDOUIN	4M10G6D0/S	ELECTRONIQUE	EMSA	EGK225-80N	139	26
E BD ST 0138/6/22-44	138	110	125	100	1100x3220x1845	1100x2550x1845	BAUDOUIN	6M11G110/6	ELECTRONIQUE	STAMFORD	UCI274E	275	28.3
E BD EM 0138/6/22-44	138	110	125	100	1100x3220x1845	1100x2550x1845	BAUDOUIN	6M11G110/6	ELECTRONIQUE	EMSA	EGK225-120N	275	28.3
E BD ST 0165/6/22-44	170	136	150	120	1100x3220x1845	1100x2550x1845	BAUDOUIN	6M11G2D0/S	ELECTRONIQUE	STAMFORD	UCI274E	275	34.2
E BD EM 0165/6/22-44	170	136	150	120	1100x3220x1845	1100x2550x1845	BAUDOUIN	6M11G2D0/S	ELECTRONIQUE	EMSA	EGK225-120N	275	34.2
E BD ST 0200/6/22-44	200	160	181	145	1100x3220x1845	1100x2550x1845	BAUDOUIN	6M11G4D0/S	ELECTRONIQUE	STAMFORD	UCI274F	275	40
E BD EM 0200/6/22-44	200	160	181	145	1100x3220x1845	1100x2550x1845	BAUDOUIN	6M11G4D0/S	ELECTRONIQUE	EMSA	EGK280-160N	275	40
E BD ST 0220/6/22-44	220	176	200	160	1100x3220x1845	1100x2550x1845	BAUDOUIN	6M11G176/6^	ELECTRONIQUE	STAMFORD	UCI274G	275	43.7
E BD EM 0220/6/22-44	220	176	200	160	1100x3220x1845	1100x2550x1845	BAUDOUIN	6M11G176/6^	ELECTRONIQUE	EMSA	EGK280-165N	275	43.7
E BD ST 0250/6/22-44	250	200	225	180	1200x3600x2288	1200x2850x2288	BAUDOUIN	6M16G2D0/S	ELECTRONIQUE	STAMFORD	UCI274H	415	51.2
E BD EM 0250/6/22-44	250	200	225	180	1200x3600x2288	1200x2850x2288	BAUDOUIN	6M16G2D0/S	ELECTRONIQUE	EMSA	EGK280-170N	415	51.2
E BD ST 0275/6/22-44	275	220	250	200	1200x3600x2288	1200x2850x2288	BAUDOUIN	6M16G4D0/S	ELECTRONIQUE	STAMFORD	UCI274K	415	56.5
E BD EM 0275/6/22-44	275	220	250	200	1200x3600x2288	1200x2850x2288	BAUDOUIN	6M16G4D0/S	ELECTRONIQUE	EMSA	EGK280-220N	415	56.5
E BD ST 0313/6/22-44	313	250	284	227	1200x3600x2288	1200x2850x2288	BAUDOUIN	6M16G6D0/S	ELECTRONIQUE	STAMFORD	UCI274K	415	62.6
E BD EM 0313/6/22-44	313	250	284	227	1200x3600x2288	1200x2850x2288	BAUDOUIN	6M16G6D0/S	ELECTRONIQUE	EMSA	EGK280-220N	415	62.6
E BD ST 0385/6/22-44	385	308	350	280	1200x3600x2288	1200x2850x2288	BAUDOUIN	6M16G308/6^	ELECTRONIQUE	STAMFORD	S4L1D-D	415	79.4
E BD EM 0385/6/22-44	385	308	350	280	1200x3600x2288	1200x2850x2288	BAUDOUIN	6M16G308/6^	ELECTRONIQUE	EMSA	EGK280-250N	415	79.4
E BD ST 0410/6/22-44	410	328	375	300	1400x3750x2646*	1400x3250x2646*	BAUDOUIN	6M21G2D0/S	ELECTRONIQUE	STAMFORD	S4L1D-D	846	87.6
E BD EM 0410/6/22-44	410	328	375	300	1400x3750x2646*	1400x3250x2646*	BAUDOUIN	6M21G2D0/S	ELECTRONIQUE	EMSA	EGK280-250N	846	87.6
E BD ST 0470/6/22-44	470	376	422	338	1400x3750x2646*	1400x3250x2646*	BAUDOUIN	6M21G390/6	ELECTRONIQUE	STAMFORD	S4L1D-E	846	98.1
E BD EM 0470/6/22-44	470	376	422	338	1400x3750x2646*	1400x3250x2646*	BAUDOUIN	6M21G390/6	ELECTRONIQUE	EMSA	EGK315-350N	846	98.1
E BD ST 0500/6/22-44	500	400	455	364	1400x3750x2646*	1400x3250x2646*	BAUDOUIN	6M21G400/6^	ELECTRONIQUE	STAMFORD	S4L1D-F	846	100.3
E BD EM 0500/6/22-44	500	400	455	364	1400x3750x2646*	1400x3250x2646*	BAUDOUIN	6M21G400/6^	ELECTRONIQUE	EMSA	EGK315-350N	846	100.3
E BD ST 0550/6/22-44	550	440	500	400	1400x3750x2646*	1700x3750x2646*	BAUDOUIN	6M26G450/6	ELECTRONIQUE	STAMFORD	S4L1D-F	846	112.9
E BD EM 0550/6/22-44	550	440	500	400	1400x3750x2646*	1700x3750x2646*	BAUDOUIN	6M26G450/6	ELECTRONIQUE	EMSA	EGK315-350N	846	112.9
E BD ST 0625/6/22-44	625	500	563	450	1400x3750x2646*	1700x3750x2646*	BAUDOUIN	6M26G500/6	ELECTRONIQUE	STAMFORD	S5L1D-D41	846	124.5
E BD EM 0625/6/22-44	625	500	563	450	1400x3750x2646*	1700x3750x2646*	BAUDOUIN	6M26G500/6	ELECTRONIQUE	EMSA	EGK315-400N	846	124.5
E BD ST 0719/6/22-44	719	575	650	520	1618x4200x2810 *	1500x3706x2810 *	BAUDOUIN	6M33G575/6	ELECTRONIQUE	STAMFORD	S5L1D-E41	840	139
E BD EM 0719/6/22-44	719	575	650	520	1618x4200x2810 *	1500x3706x2810 *	BAUDOUIN	6M33G575/6	ELECTRONIQUE	EMSA	EGK355-470N	840	139
E BD ST 0750/6/22-44	750	600	688	550	1618x4200x2810 *	1500x3706x2810 *	BAUDOUIN	6M33G600/6	ELECTRONIQUE	STAMFORD	S5L1D-E41	840	150.7
E BD EM 0750/6/22-44	750	600	688	550	1618x4200x2810 *	1500x3706x2810 *	BAUDOUIN	6M33G600/6	ELECTRONIQUE	EMSA	EGK355-470N	840	150.7
E BD ST 0791/6/22-44	791	633	719	575	1816x4000x2925 *	1816x3500x2925 *	BAUDOUIN	6M33G633/6^	ELECTRONIQUE	STAMFORD	S5L1D-F41	1086	168.2
E BD EM 0791/6/22-44	791	633	719	575	1816x4000x2925 *	1816x3500x2925 *	BAUDOUIN	6M33G633/6^	ELECTRONIQUE	EMSA	EGK355-550N	1086	168.2
E BD ST 0825/6/22-44	825	660	750	600	1618x4200x2810 *	1500x3706x2810 *	BAUDOUIN	6M33G660/6^	ELECTRONIQUE	STAMFORD	S5L1D-F41	840	162.2
E BD EM 0825/6/22-44	825	660	750	600	1618x4200x2810 *	1500x3706x2810 *	BAUDOUIN	6M33G660/6^	ELECTRONIQUE	EMSA	EGK355-550N	840	162.2
E BD ST 0880/6/22-44	880	704	800	640	1800x4800x2980 *	1800x4140x2980 *	BAUDOUIN	12M26G704/6	ELECTRONIQUE	STAMFORD	S6L1D-C4	1450	177.6
E BD EM 0880/6/22-44	880	704	800	640	1800x4800x2980 *	1800x4140x2980 *	BAUDOUIN	12M26G704/6	ELECTRONIQUE	EMSA	EGK355-600N	1450	177.6
E BD ST 1000/6/22-44	1000	800	900	720	1800x4800x2980 *	1800x4140x2980 *	BAUDOUIN	12M26G800/6	ELECTRONIQUE	STAMFORD	S6L1D-C4	1450	203.1

Emsa se réserve le droit d'apporter des modifications au modèle, aux spécifications techniques, à la couleur, à l'équipement et aux accessoires sans préavis.

ISO 10002 ISO 45001 ISO 9001 ISO 14001

Série BAUDOUIN 60 Hz., 3 phases, Groupes électrogènes diesel 220 / 440V

SPÉCIFICATIONS DU GENSET							SPÉCIFICATIONS DU MOTEUR			SPÉCIFICATIONS DE L'ALTERNATEUR		RÉSERVOIR DE CARBURANT	
MODÈLE	PUISSANCE DU GENSET				DIMENSIONS DE CAPOTAGE	DIMENSIONS DU GE OUVERT	MARQUE	MODÈLE	TYPE DE GOUVERNEUR	MARQUE	MODÈLE	LT	Durée d'exécution 100% (H)
	SECOURS		PRIME										
	kVA	kW	kVA	kW									
E BD EM 1000/6/22-44	1000	800	900	720	1800x4800x2980 *	1800x4140x2980 *	BAUDOUIN	12M26G800/6	ELECTRONIQUE	EMSA	EGK400-640N	1450	203.1
E BD ST 1125/6/22-44	1125	900	1000	800	1800x4800x2980 *	1800x4140x2980 *	BAUDOUIN	12M26G900/6	ELECTRONIQUE	STAMFORD	S6L1D-D4	1450	217.3
E BD EM 1125/6/22-44	1125	900	1000	800	1800x4800x2980 *	1800x4140x2980 *	BAUDOUIN	12M26G900/6	ELECTRONIQUE	EMSA	EGK400-700N	1450	217.3

Puissance de Secours : La puissance de secours, fournie par des générateurs diesel, s'active rapidement lors des coupures d'électricité, garantissant la continuité des opérations essentielles. Adaptée pour résidences, commerces et industries, leur utilisation doit être temporaire pour prévenir l'usure. Des normes telles que NFPA 110 assurent leur fiabilité.
Puissance Prime : Les générateurs de puissance prime sont des sources principales, essentielles dans des endroits isolés. Fonctionnant sur des charges variables pendant longtemps, ils sont parfaits là où le réseau manque. Mobiles et polyvalents, ils sont vitaux pour la construction, l'exploitation minière et les industries énergétiques.
Puissance Continue : Les générateurs en puissance continue fournissent une alimentation stable et ininterrompue, particulièrement où le réseau est irrégulier. Opérant à 100% de leur charge, ils sont indispensables pour des sites éloignés comme les mines, le secteur militaire ou agricole, assurant une alimentation constante.

Série BAUDOUIN 60 Hz., 3 phases, groupes électrogènes diesel 380V

SPÉCIFICATIONS DU GENSET							SPÉCIFICATIONS DU MOTEUR			SPÉCIFICATIONS DE L'ALTERNATEUR		RÉSERVOIR DE CARBURANT	
MODÈLE	PUISSANCE DU GENSET				DIMENSIONS DE CAPOTAGE	DIMENSIONS DU GE OUVERT	MARQUE	MODÈLE	TYPE DE GOUVERNEUR	MARQUE	MODÈLE	LT	Durée d'exécution 100% (H)
	SECOURS		PRIME										
	kVA	kW	kVA	kW									
E BD ST 0025/6/38	25	20	23	18	900x1950x1337	900x1600x1337	BAUDOUIN	4M06G2D0/S	ELECTRONIQUE	STAMFORD	S0L2-M	82	6.5
E BD EM 0025/6/38	25	20	23	18	900x1950x1337	900x1600x1337	BAUDOUIN	4M06G2D0/S	ELECTRONIQUE	EMSA	EGK160-16N2	82	6.5
E BD ST 0032/6/38	32	26	29	23	900x1950x1337	900x1600x1337	BAUDOUIN	4M06G4D0/S	ELECTRONIQUE	STAMFORD	S0L2-P	82	7.3
E BD EM 0032/6/38	32	26	29	23	900x1950x1337	900x1600x1337	BAUDOUIN	4M06G4D0/S	ELECTRONIQUE	EMSA	EGK180-20N2	82	7.3
E BD ST 0042/6/38	42	34	38	30	1000x2300x1545	1000x1900x1545	BAUDOUIN	4M06G6D0/S	ELECTRONIQUE	STAMFORD	S1L2-K	101	9.3
E BD EM 0042/6/38	42	34	38	30	1000x2300x1545	1000x1900x1545	BAUDOUIN	4M06G6D0/S	ELECTRONIQUE	EMSA	EGK180-24N2	101	9.3
E BD ST 0050/6/38	50	40	46	37	1000x2300x1545	1000x1900x1545	BAUDOUIN	4M06G8D0/S	ELECTRONIQUE	STAMFORD	S1L2-K	101	10.9
E BD EM 0050/6/38	50	40	46	37	1000x2300x1545	1000x1900x1545	BAUDOUIN	4M06G8D0/S	ELECTRONIQUE	EMSA	EGK180-36N2	101	10.9
E BD ST 0063/6/38	63	50	56	45	1000x2300x1545	1000x1900x1545	BAUDOUIN	4M06G10D0/S	ECU	STAMFORD	S1L2-Y	101	14.4
E BD EM 0063/6/38	63	50	56	45	1000x2300x1545	1000x1900x1545	BAUDOUIN	4M06G10D0/S	ECU	EMSA	EGK180-36N2	101	14.4
E BD ST 0069/6/38	69	55	63	50	1000x2300x1545	1000x1900x1545	BAUDOUIN	4M06G10D0/S	ECU	STAMFORD	UCI224F	101	14.4
E BD EM 0069/6/38	69	55	63	50	1000x2300x1545	1000x1900x1545	BAUDOUIN	4M06G10D0/S	ECU	EMSA	EGK180-40N2	101	14.4
E BD ST 0090/6/38	90	72	81	65	1000x2600x1570	1000x2200x1570	BAUDOUIN	4M10G2D0/S	ELECTRONIQUE	STAMFORD	UCI224G	139	15.2
E BD EM 0090/6/38	90	72	81	65	1000x2600x1570	1000x2200x1570	BAUDOUIN	4M10G2D0/S	ELECTRONIQUE	EMSA	EGK180-40N2	139	15.2
E BD ST 0103/6/38	103	82	94	75	1000x2600x1570	1000x2200x1570	BAUDOUIN	4M10G4D0/S	ELECTRONIQUE	STAMFORD	UCI274C	139	21.6
E BD EM 0103/6/38	103	82	94	75	1000x2600x1570	1000x2200x1570	BAUDOUIN	4M10G4D0/S	ELECTRONIQUE	EMSA	EGK225-80N	139	21.6
E BD ST 0127/6/38	127	102	115	92	1000x2600x1570	1000x2200x1570	BAUDOUIN	4M10G6D0/S	ELECTRONIQUE	STAMFORD	UCI274D	139	26
E BD EM 0127/6/38	127	102	115	92	1000x2600x1570	1000x2200x1570	BAUDOUIN	4M10G6D0/S	ELECTRONIQUE	EMSA	EGK225-80N	139	26
E BD ST 0138/6/38	138	110	125	100	1100x3220x1845	1100x2550x1845	BAUDOUIN	6M11G110/6	ELECTRONIQUE	STAMFORD	UCI274E	275	28.3
E BD EM 0138/6/38	138	110	125	100	1100x3220x1845	1100x2550x1845	BAUDOUIN	6M11G110/6	ELECTRONIQUE	EMSA	EGK225-120N	275	28.3
E BD ST 0165/6/38	170	136	150	120	1100x3220x1845	1100x2550x1845	BAUDOUIN	6M11G2D0/S	ELECTRONIQUE	STAMFORD	UCI274F	275	34.2
E BD EM 0165/6/38	170	136	150	120	1100x3220x1845	1100x2550x1845	BAUDOUIN	6M11G2D0/S	ELECTRONIQUE	EMSA	EGK225-120N	275	34.2
E BD ST 0200/6/38	200	160	181	145	1100x3220x1845	1100x2550x1845	BAUDOUIN	6M11G4D0/S	ELECTRONIQUE	STAMFORD	UCI274H	275	40
E BD EM 0200/6/38	200	160	181	145	1100x3220x1845	1100x2550x1845	BAUDOUIN	6M11G4D0/S	ELECTRONIQUE	EMSA	EGK280-170N	275	40
E BD ST 0220/6/38	220	176	200	160	1100x3220x1845	1100x2550x1845	BAUDOUIN	6M11G176/6^	ELECTRONIQUE	STAMFORD	UCI274H	275	43.7
E BD EM 0220/6/38	220	176	200	160	1100x3220x1845	1100x2550x1845	BAUDOUIN	6M11G176/6^	ELECTRONIQUE	EMSA	EGK280-170N	275	43.7
E BD ST 0250/6/38	250	200	225	180	1200x3600x2288	1200x2850x2288	BAUDOUIN	6M16G2D0/S	ELECTRONIQUE	STAMFORD	UCDI274K	415	51.2
E BD EM 0250/6/38	250	200	225	180	1200x3600x2288	1200x2850x2288	BAUDOUIN	6M16G2D0/S	ELECTRONIQUE	EMSA	EGK280-170N	415	51.2
E BD ST 0275/6/38	275	220	250	200	1200x3600x2288	1200x2850x2288	BAUDOUIN	6M16G4D0/S	ELECTRONIQUE	STAMFORD	UCDI274K	415	56.5
E BD EM 0275/6/38	275	220	250	200	1200x3600x2288	1200x2850x2288	BAUDOUIN	6M16G4D0/S	ELECTRONIQUE	EMSA	EGK280-220N	415	56.5
E BD ST 0313/6/38	313	250	284	227	1200x3600x2288	1200x2850x2288	BAUDOUIN	6M16G6D0/S	ELECTRONIQUE	STAMFORD	S4L1D-D	415	62.6
E BD EM 0313/6/38	313	250	284	227	1200x3600x2288	1200x2850x2288	BAUDOUIN	6M16G6D0/S	ELECTRONIQUE	EMSA	EGK280-250N	415	62.6
E BD ST 0385/6/38	385	308	350	280	1200x3600x2288	1200x2850x2288	BAUDOUIN	6M16G308/6^	ELECTRONIQUE	STAMFORD	S4L1D-E	415	79.4
E BD EM 0385/6/38	385	308	350	280	1200x3600x2288	1200x2850x2288	BAUDOUIN	6M16G308/6^	ELECTRONIQUE	EMSA	EGK280-250N	415	79.4
E BD ST 0410/6/38	410	328	375	300	1400x3750x2646*	1400x3250x2646*	BAUDOUIN	6M21G2D0/S	ELECTRONIQUE	STAMFORD	S4L1D-F	846	87.6
E BD EM 0410/6/38	410	328	375	300	1400x3750x2646*	1400x3250x2646*	BAUDOUIN	6M21G2D0/S	ELECTRONIQUE	EMSA	EGK315-300N	846	87.6
E BD ST 0470/6/38	470	376	422	338	1400x3750x2646*	1400x3250x2646*	BAUDOUIN	6M21G390/6	ELECTRONIQUE	STAMFORD	S4L1D-G	846	98.1
E BD EM 0470/6/38	470	376	422	338	1400x3750x2646*	1400x3250x2646*	BAUDOUIN	6M21G390/6	ELECTRONIQUE	EMSA	EGK315-350N	846	98.1
E BD ST 0500/6/38	500	400	455	364	1400x3750x2646*	1400x3250x2646*	BAUDOUIN	6M21G400/6^	ELECTRONIQUE	STAMFORD	S4L1D-G	846	100.3
E BD EM 0500/6/38	500	400	455	364	1400x3750x2646*	1400x3250x2646*	BAUDOUIN	6M21G400/6^	ELECTRONIQUE	EMSA	EGK315-350N	846	100.3

Emsa se réserve le droit d'apporter des modifications au modèle, aux spécifications techniques, à la couleur, à l'équipement et aux accessoires sans préavis.

ISO 10002 ISO 45001 ISO 9001 ISO 14001

MOTEURS Baudouin

Série BAUDOUIN 60 Hz., 3 phases, groupes électrogènes diesel 380V

SPÉCIFICATIONS DU GENSET							SPÉCIFICATIONS DU MOTEUR			SPÉCIFICATIONS DE L'ALTERNATEUR		RÉSERVOIR DE CARBURANT	
MODÈLE	PUISSANCE DU GENSET				DIMENSIONS DE CAPOTAGE	DIMENSIONS DU GE OUVERT	MARQUE	MODÈLE	TYPE DE GOUVERNEUR	MARQUE	MODÈLE	LT	Durée d'exécution 100% (H)
	SECOURS		PRIME										
	kVA	kW	kVA	kW									
E BD ST 0550/6/38	550	440	500	400	1400x3750x2646*	1700x3750x2646*	BAUDOUIN	6M26G450/6	ELECTRONIQUE	STAMFORD	S5L1D-D41	846	112.9
E BD EM 0550/6/38	550	440	500	400	1400x3750x2646*	1700x3750x2646*	BAUDOUIN	6M26G450/6	ELECTRONIQUE	EMSA	EGK315-350N	846	112.9
E BD ST 0625/6/38	625	500	563	450	1400x3750x2646*	1700x3750x2646*	BAUDOUIN	6M26G500/6	ELECTRONIQUE	STAMFORD	S5L1D-E41	846	124.5
E BD EM 0625/6/38	625	500	563	450	1400x3750x2646*	1700x3750x2646*	BAUDOUIN	6M26G500/6	ELECTRONIQUE	EMSA	EGK315-400N	846	124.5
E BD ST 0719/6/38	719	575	650	520	1618x4200x2810 *	1500x3706x2810 *	BAUDOUIN	6M33G575/6	ELECTRONIQUE	STAMFORD	S5L1D-F41	840	139
E BD EM 0719/6/38	719	575	650	520	1618x4200x2810 *	1500x3706x2810 *	BAUDOUIN	6M33G575/6	ELECTRONIQUE	EMSA	EGK355-470N	840	139
E BD ST 0750/6/38	750	600	688	550	1618x4200x2810 *	1500x3706x2810 *	BAUDOUIN	6M33G600/6	ELECTRONIQUE	STAMFORD	S6L1D-C4	840	150.7
E BD EM 0750/6/38	750	600	688	550	1618x4200x2810 *	1500x3706x2810 *	BAUDOUIN	6M33G600/6	ELECTRONIQUE	EMSA	EGK355-470N	840	150.7
E BD ST 0791/6/38	791	633	719	575	1618x4200x2810 *	1500x3706x2810 *	BAUDOUIN	6M33G633/6^	ELECTRONIQUE	STAMFORD	S6L1D-C4	840	168.2
E BD EM 0791/6/38	791	633	719	575	1618x4200x2810 *	1500x3706x2810 *	BAUDOUIN	6M33G633/6^	ELECTRONIQUE	EMSA	EGK355-600N	840	168.2
E BD ST 0825/6/38	825	660	750	600	1618x4200x2810 *	1500x3706x2810 *	BAUDOUIN	6M33G660/6^	ELECTRONIQUE	STAMFORD	S6L1D-C4	840	162.2
E BD EM 0825/6/38	825	660	750	600	1618x4200x2810 *	1500x3706x2810 *	BAUDOUIN	6M33G660/6^	ELECTRONIQUE	EMSA	EGK355-600N	840	162.2
E BD ST 0880/6/38	880	704	800	640	1800x4800x2980 *	1800x4140x2980 *	BAUDOUIN	12M26G704/6	ELECTRONIQUE	STAMFORD	S6L1D-D4	1450	177.6
E BD EM 0880/6/38	880	704	800	640	1800x4800x2980 *	1800x4140x2980 *	BAUDOUIN	12M26G704/6	ELECTRONIQUE	EMSA	EGK400-640N	1450	177.6
E BD ST 1000/6/38	1000	800	900	720	1800x4800x2980 *	1800x4140x2980 *	BAUDOUIN	12M26G800/6	ELECTRONIQUE	STAMFORD	S6L1D-D4	1450	203.1
E BD EM 1000/6/38	1000	800	900	720	1800x4800x2980 *	1800x4140x2980 *	BAUDOUIN	12M26G800/6	ELECTRONIQUE	EMSA	EGK400-700N	1450	203.1
E BD ST 1125/6/38	1125	900	1000	800	1800x4800x2980 *	1800x4140x2980 *	BAUDOUIN	12M26G900/6	ELECTRONIQUE	STAMFORD	S6L1D-E4	1450	217.3
E BD EM 1125/6/38	1125	900	1000	800	1800x4800x2980 *	1800x4140x2980 *	BAUDOUIN	12M26G900/6	ELECTRONIQUE	EMSA	EGK400-900N	1450	217.3

Puissance de Secours : La puissance de secours, fournie par des générateurs diesel, s'active rapidement lors des coupures d'électricité, garantissant la continuité des opérations essentielles. Adaptée pour résidences, commerces et industries, leur utilisation doit être temporaire pour prévenir l'usure. Des normes telles que NFPA 110 assurent leur fiabilité.
Puissance Prime : Les générateurs de puissance prime sont des sources principales, essentielles dans des endroits isolés. Fonctionnant sur des charges variables pendant longtemps, ils sont parfaits là où le réseau manque. Mobiles et polyvalents, ils sont vitaux pour la construction, l'exploitation minière et les industries énergétiques.
Puissance Continue : Les générateurs en puissance continue fournissent une alimentation stable et ininterrompue, particulièrement où le réseau est irrégulier. Opérant à 100% de leur charge, ils sont indispensables pour des sites éloignés comme les mines, le secteur militaire ou agricole, assurant une alimentation constante.

Emsa se réserve le droit d'apporter des modifications au modèle, aux spécifications techniques, à la couleur, à l'équipement et aux accessoires sans préavis.

Série FPT-IVECO 60 Hz., 3 phases, Groupes électrogènes diesel 220 / 440V

SPÉCIFICATIONS DU GENSET							SPÉCIFICATIONS DU MOTEUR			SPÉCIFICATIONS DE L'ALTERNATEUR		RÉSERVOIR DE CARBURANT	
MODÈLE	PUISSANCE DU GENSET				DIMENSIONS DE CAPOTAGE	DIMENSIONS DU GE OUVERT	MARQUE	MODÈLE	TYPE DE GOUVERNEUR	MARQUE	MODÈLE	LT	Durée d'exécution 100% (H)
	SECOURS		PRIME										
	kVA	kW	kVA	kW									
E IV ST 0037/6/22-44	37	30	34	27	1000x2300x1545	1000x1900x1545	FPT - IVECO	80313AM1P.S550	MÉCANICIEN	STAMFORD	S0L2-P	101	8.9
E IV EM 0037/6/22-44	37	30	34	27	1000x2300x1545	1000x1900x1545	FPT - IVECO	80313AM1P.S550	MÉCANICIEN	EMSA	EGK180-20N2	101	8.9
E IV ST 0074/6/22-44	74	59	67	54	1000x2600x1570	1000x2200x1570	FPT - IVECO	NEF45SM1A.S500	MÉCANICIEN	STAMFORD	S1L2-Y	139	15.5
E IV EM 0074/6/22-44	74	59	67	54	1000x2600x1570	1000x2200x1570	FPT - IVECO	NEF45SM1A.S500	MÉCANICIEN	EMSA	EGK180-40N2	139	15.5
E IV ST 0099/6/22-44	99	79	90	72	1000x2600x1570	1000x2200x1570	FPT - IVECO	NEF45SM3.S500	MÉCANICIEN	STAMFORD	UCI224G	139	19.4
E IV EM 0099/6/22-44	99	79	90	72	1000x2600x1570	1000x2200x1570	FPT - IVECO	NEF45SM3.S500	MÉCANICIEN	EMSA	EGK225-70N	139	19.4
E IV ST 0123/6/22-44	123	98	113	90	1100x3220x1845	1100x2600x1845	FPT - IVECO	NEF45TM2A.S500	MÉCANICIEN	STAMFORD	UCI274C	275	26.3
E IV EM 0123/6/22-44	123	98	113	90	1100x3220x1845	1100x2600x1845	FPT - IVECO	NEF45TM2A.S500	MÉCANICIEN	EMSA	EGK225-80N	275	26.3
E IV ST 0140/6/22-44	140	112	128	102	1100x3220x1845	1100x2600x1845	FPT - IVECO	NEF45TM3.S500	MÉCANICIEN	STAMFORD	UCI274D	275	27.6
E IV EM 0140/6/22-44	140	112	128	102	1100x3220x1845	1100x2600x1845	FPT - IVECO	NEF45TM3.S500	MÉCANICIEN	EMSA	EGK225-120N	275	27.6
E IV ST 0190/6/22-44	190	152	171	137	1100x3220x1845	1100x2550x1845	FPT - IVECO	NEF67TM3A.S500	MÉCANICIEN	STAMFORD	UCI274F	275	40.1
E IV EM 0190/6/22-44	190	152	171	137	1100x3220x1845	1100x2550x1845	FPT - IVECO	NEF67TM3A.S500	MÉCANICIEN	EMSA	EGK280-160N	275	40.1
E IV ST 0227/6/22-44	227	182	206	165	1100x3220x1845	1100x2550x1845	FPT - IVECO	NEF67TM7.S500	MÉCANICIEN	STAMFORD	UCI274G	275	42.1
E IV EM 0227/6/22-44	227	182	206	165	1100x3220x1845	1100x2550x1845	FPT - IVECO	NEF67TM7.S500	MÉCANICIEN	EMSA	EGK280-160N	275	42.1
E IV ST 0294/6/22-44	294	235	267	214	1200x3600x2288	1200x2850x2288	FPT - IVECO	NEF67TE8W.S550	ELECTRONIQUE	STAMFORD	UCDI274K	415	56.3
E IV EM 0294/6/22-44	294	235	267	214	1200x3600x2288	1200x2850x2288	FPT - IVECO	NEF67TE8P.S550	ELECTRONIQUE	EMSA	EGK280-220N	415	56.3
E IV ST 0387/6/22-44	387	310	356	285	1400x3750x2646*	1400x3175x2646*	FPT - IVECO	CURSOR87TE4	ELECTRONIQUE	STAMFORD	S4L1D-D	846	78.1
E IV EM 0387/6/22-44	387	310	356	285	1400x3750x2646*	1400x3175x2646*	FPT - IVECO	CURSOR87TE4.S550	ELECTRONIQUE	EMSA	EGK280-250N	846	78.1
E IV ST 0419/6/22-44	419	335	381	305	1400x3750x2646*	1400x3175x2646*	FPT - IVECO	CURSOR13TE2A.S551	ELECTRONIQUE	STAMFORD	S4L1D-E	846	76.1
E IV EM 0419/6/22-44	419	335	381	305	1400x3750x2646*	1400x3175x2646*	FPT - IVECO	CURSOR13TE2A.S551	ELECTRONIQUE	EMSA	EGK280-250N	846	76.1
E IV ST 0468/6/22-44	468	374	423	338	1400x3750x2646*	1400x3175x2646*	FPT - IVECO	CURSOR13TE3A.S551	ELECTRONIQUE	STAMFORD	S4L1D-E	846	98.1
E IV EM 0468/6/22-44	468	374	423	338	1400x3750x2646*	1400x3175x2646*	FPT - IVECO	CURSOR13TE3A.S551	ELECTRONIQUE	EMSA	EGK315-350N	846	98.1
E IV ST 0565/6/22-44	565	452	510	408	1400x3750x2646*	1400x3175x2646*	FPT - IVECO	CR13TE7W.S550	ELECTRONIQUE	STAMFORD	HCI544C	846	110.9
E IV EM 0565/6/22-44	565	452	510	408	1400x3750x2646*	1400x3175x2646*	FPT - IVECO	CURSOR13TE7W.S550	ELECTRONIQUE	EMSA	EGK315-350N	846	110.9
E IV ST 0644/6/22-44	644	515	594	475	1400x3750x2646*	1400x3175x2646*	FPT - IVECO	CR16TE1W.S550	ELECTRONIQUE	STAMFORD	S5L1D-D41	846	126.3
E IV EM 0644/6/22-44	644	515	594	475	1400x3750x2646*	1400x3175x2646*	FPT - IVECO	CURSOR16TE1W.S550	ELECTRONIQUE	EMSA	EGK315-400N	846	126.3
E IV ST 0686/6/22-44	686	549	621	497	1400x3750x2646*	1400x3175x2646*	FPT - IVECO	CR16TE1W.S550	ELECTRONIQUE	STAMFORD	S5L1D-E41	846	126.3
E IV EM 0686/6/22-44	686	549	621	497	1400x3750x2646*	1400x3175x2646*	FPT - IVECO	CURSOR16TE1W.S550	ELECTRONIQUE	EMSA	EGK355-470N	846	126.3

Puissance de Secours : La puissance de secours, fournie par des générateurs diesel, s'active rapidement lors des coupures d'électricité, garantissant la continuité des opérations essentielles. Adaptée pour résidences, commerces et industries, leur utilisation doit être temporaire pour prévenir l'usure. Des normes telles que NFPA 110 assurent leur fiabilité.
Puissance Prime : Les générateurs de puissance prime sont des sources principales, essentielles dans des endroits isolés. Fonctionnant sur des charges variables pendant longtemps, ils sont parfaits là où le réseau manque. Mobiles et polyvalents, ils sont vitaux pour la construction, l'exploitation minière et les industries énergétiques.
Puissance Continue : Les générateurs en puissance continue fournissent une alimentation stable et ininterrompue, particulièrement où le réseau est irrégulier. Opérant à 100% de leur charge, ils sont indispensables pour des sites éloignés comme les mines, le secteur militaire ou agricole, assurant une alimentation constante.

Série FPT-IVECO 60 Hz., 3 phases, groupes électrogènes diesel 380V

SPÉCIFICATIONS DU GENSET							SPÉCIFICATIONS DU MOTEUR			SPÉCIFICATIONS DE L'ALTERNATEUR		RÉSERVOIR DE CARBURANT	
MODÈLE	PUISSANCE DU GENSET				DIMENSIONS DE CAPOTAGE	DIMENSIONS DU GE OUVERT	MARQUE	MODÈLE	TYPE DE GOUVERNEUR	MARQUE	MODÈLE	LT	Durée d'exécution 100% (H)
	SECOURS		PRIME										
	kVA	kW	kVA	kW									
E IV ST 0037/6/38	37	30	34	27	1000x2300x1545	1000x1900x1545	FPT - IVECO	80313AM1P.S550	MÉCANICIEN	STAMFORD	S1L2-K	101	8.9
E IV EM 0037/6/38	37	30	34	27	1000x2300x1545	1000x1900x1545	FPT - IVECO	80313AM1P.S550	MÉCANICIEN	EMSA	EGK180-24N2	101	8.9
E IV ST 0074/6/38	74	59	67	54	1000x2600x1570	1000x2200x1570	FPT - IVECO	NEF45SM1A.S500	MÉCANICIEN	STAMFORD	UCI224F	139	15.5
E IV EM 0074/6/38	74	59	67	54	1000x2600x1570	1000x2200x1570	FPT - IVECO	NEF45SM1A.S500	MÉCANICIEN	EMSA	EGK180-40N2	139	15.5
E IV ST 0099/6/38	99	79	90	72	1000x2600x1570	1000x2200x1570	FPT - IVECO	NEF45SM3.S500	MÉCANICIEN	STAMFORD	UCI274C	139	19.4
E IV EM 0099/6/38	99	79	90	72	1000x2600x1570	1000x2200x1570	FPT - IVECO	NEF45SM3.S500	MÉCANICIEN	EMSA	EGK225-70N	139	19.4
E IV ST 0123/6/38	123	98	113	90	1100x3220x1845	1100x2600x1845	FPT - IVECO	NEF45TM2A.S500	MÉCANICIEN	STAMFORD	UCI274D	275	26.3
E IV EM 0123/6/38	123	98	113	90	1100x3220x1845	1100x2600x1845	FPT - IVECO	NEF45TM2A.S500	MÉCANICIEN	EMSA	EGK225-80N	275	26.3
E IV ST 0140/6/38	140	112	128	102	1100x3220x1845	1100x2600x1845	FPT - IVECO	NEF45TM3.S500	MÉCANICIEN	STAMFORD	UCI274E	275	27.6
E IV EM 0140/6/38	140	112	128	102	1100x3220x1845	1100x2600x1845	FPT - IVECO	NEF45TM3.S500	MÉCANICIEN	EMSA	EGK225-120N	275	27.6
E IV ST 0190/6/38	190	152	171	137	1100x3220x1845	1100x2550x1845	FPT - IVECO	NEF67TM3A.S500	MÉCANICIEN	STAMFORD	UCI274G	275	40.1
E IV EM 0190/6/38	190	152	171	137	1100x3220x1845	1100x2550x1845	FPT - IVECO	NEF67TM3A.S500	MÉCANICIEN	EMSA	EGK280-165N	275	40.1
E IV ST 0227/6/38	227	182	206	165	1100x3220x1845	1100x2550x1845	FPT - IVECO	NEF67TM7.S500	MÉCANICIEN	STAMFORD	UCI274H	275	42.1
E IV EM 0227/6/38	227	182	206	165	1100x3220x1845	1100x2550x1845	FPT - IVECO	NEF67TM7.S500	MÉCANICIEN	EMSA	EGK280-170N	275	42.1
E IV ST 0294/6/38	294	235	267	214	1200x3600x2288	1200x2850x2288	FPT - IVECO	NEF67TE8W.S550	ELECTRONIQUE	STAMFORD	S4L1D-D	415	56.3

Emsa se réserve le droit d'apporter des modifications au modèle, aux spécifications techniques, à la couleur, à l'équipement et aux accessoires sans préavis.

ISO 10002 ISO 45001 ISO 9001 ISO 14001

info@emsa.gen.tr | www.emsa.gen.tr

Série FPT-IVECO 60 Hz., 3 phases, groupes électrogènes diesel 380V

SPÉCIFICATIONS DU GENSET							SPÉCIFICATIONS DU MOTEUR			SPÉCIFICATIONS DE L'ALTERNATEUR		RÉSERVOIR DE CARBURANT	
MODÈLE	PUISSANCE DU GENSET				DIMENSIONS DE CAPOTAGE	DIMENSIONS DU GE OUVERT	MARQUE	MODÈLE	TYPE DE GOUVERNEUR	MARQUE	MODÈLE	LT	Durée d'exécution 100% (H)
	SECOURS		PRIME										
	kVA	kW	kVA	kW									
E IV EM 0294/6/38	294	235	267	214	1200x3600x2288	1200x2850x2288	FPT - IVECO	NEF67TE8P.S550	ELECTRONIQUE	EMSA	EGK280-220N	415	56.3
E IV ST 0387/6/38	387	310	356	285	1400x3750x2646*	1400x3175x2646*	FPT - IVECO	CURSOR87TE4	ELECTRONIQUE	STAMFORD	S4L1D-E	846	78.1
E IV EM 0387/6/38	387	310	356	285	1400x3750x2646*	1400x3175x2646*	FPT - IVECO	CURSOR87TE4.S550	ELECTRONIQUE	EMSA	EGK280-250N	846	78.1
E IV ST 0419/6/38	419	335	381	305	1400x3750x2646*	1400x3175x2646*	FPT - IVECO	CURSOR13TE2A.S551	ELECTRONIQUE	STAMFORD	S4L1D-F	846	76.1
E IV EM 0419/6/38	419	335	381	305	1400x3750x2646*	1400x3175x2646*	FPT - IVECO	CURSOR13TE2A.S551	ELECTRONIQUE	EMSA	EGK315-300N	846	76.1
E IV ST 0468/6/38	468	374	423	338	1400x3750x2646*	1400x3175x2646*	FPT - IVECO	CURSOR13TE3A.S551	ELECTRONIQUE	STAMFORD	S4L1D-G	846	98.1
E IV EM 0468/6/38	468	374	423	338	1400x3750x2646*	1400x3175x2646*	FPT - IVECO	CURSOR13TE3A.S551	ELECTRONIQUE	EMSA	EGK315-350N	846	98.1
E IV ST 0565/6/38	565	452	510	408	1400x3750x2646*	1400x3175x2646*	FPT - IVECO	CR13TE7W.S550	ELECTRONIQUE	STAMFORD	S5L1D-E41	846	110.9
E IV EM 0565/6/38	565	452	510	408	1400x3750x2646*	1400x3175x2646*	FPT - IVECO	CURSOR13TE7W.S550	ELECTRONIQUE	EMSA	EGK315-350N	846	110.9
E IV ST 0644/6/38	644	515	594	475	1400x3750x2646*	1400x3175x2646*	FPT - IVECO	CR16TE1W.S550	ELECTRONIQUE	STAMFORD	S5L1D-E41	846	126.3
E IV EM 0644/6/38	644	515	594	475	1400x3750x2646*	1400x3175x2646*	FPT - IVECO	CURSOR16TE1W.S550	ELECTRONIQUE	EMSA	EGK355-470N	846	126.3
E IV ST 0686/6/38	686	549	621	497	1400x3750x2646*	1400x3175x2646*	FPT - IVECO	CR16TE1W.S550	ELECTRONIQUE	STAMFORD	S5L1D-F41	846	126.3
E IV EM 0686/6/38	686	549	621	497	1400x3750x2646*	1400x3175x2646*	FPT - IVECO	CURSOR16TE1W.S550	ELECTRONIQUE	EMSA	EGK355-470N	846	126.3

Puissance de Secours : La puissance de secours, fournie par des générateurs diesel, s'active rapidement lors des coupures d'électricité, garantissant la continuité des opérations essentielles. Adaptée pour résidences, commerces et industries, leur utilisation doit être temporaire pour prévenir l'usure. Des normes telles que NFPA 110 assurent leur fiabilité.
Puissance Prime : Les générateurs de puissance prime sont des sources principales, essentielles dans des endroits isolés. Fonctionnant sur des charges variables pendant longtemps, ils sont parfaits là où le réseau manque. Mobiles et polyvalents, ils sont vitaux pour la construction, l'exploitation minière et les industries énergétiques.
Puissance Continue : Les générateurs en puissance continue fournissent une alimentation stable et ininterrompue, particulièrement où le réseau est irrégulier. Opérant à 100% de leur charge, ils sont indispensables pour des sites éloignés comme les mines, le secteur militaire ou agricole, assurant une alimentation constante.

Emsa se réserve le droit d'apporter des modifications au modèle, aux spécifications techniques, à la couleur, à l'équipement et aux accessoires sans préavis.

Emsa se réserve le droit d'apporter des modifications au modèle, aux spécifications techniques, à la couleur, à l'équipement et aux accessoires sans préavis.

TOUR D'ÉCLAIRAGE

- Capotage avec 2000 heures de test de pulvérisation de sel
- Système de rotation léger automatique standard à 340°
- Durabilité du vent à une vitesse de 80 km
- Option lampe aux halogénures métalliques 6 ou 4x1000 watts
- Option tour hydraulique / pneumatique / mécanique
- Option stabilisateur hydraulique / mécanique
- Option lampe LED
- Option de couleur spéciale
- Option de remorque à un ou deux essieux

SPÉCIFICATIONS ET OPTIONS

MÂT HYDRAULIQUE / PNEUMATIQUE

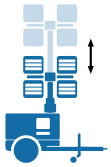

Le mouvement du mât de la tour d'éclairage est guidé à l'aide du piston hydraulique et de la pompe ou de la puissance pneumatique et du compresseur. Les mouvements peuvent être facilement contrôlés avec une manette sur le panneau de commande.

MÂT MÉCANIQUE

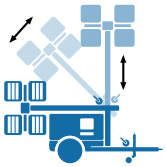

Le mouvement du mât de la tour d'éclairage est guidé à l'aide d'une grue mécanique. La grue mécanique est utilisée pour amener le mât en position horizontale. Cette option occupe moins d'espace en termes de hauteur que le mât hydraulique.

LAMPE AUX HALOGÉNURES MÉTALLIQUES

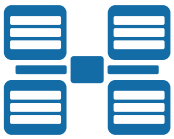

Les lampes à l'intérieur du luminaire sont fabriquées sous forme d'halogénure métallique. La capacité de luminescence est élevée. L'appareil doit être chauffé à pleine capacité.

SET D'ÉCLAIRAGE LED (OPTIONNEL)

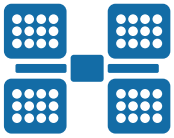

Les lampes à l'intérieur du luminaire sont fabriquées en LED. La capacité de luminescence est élevée. Il a une faible consommation d'énergie.

CAPACITÉ DE MOBILITÉ DU SET D'ÉCLAIRAGE

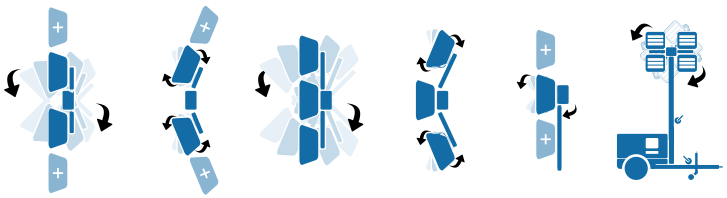

Les luminaires peuvent être guidés à l'aide d'une manette sur le panneau de commande avec des moteurs électriques. Le mouvement est possible pour l'axe vertical et horizontal. De plus, chaque appareil peut être ajusté manuellement autour de son propre axe.

STABILISATEUR HYDRAULIQUE (OPTIONNEL)

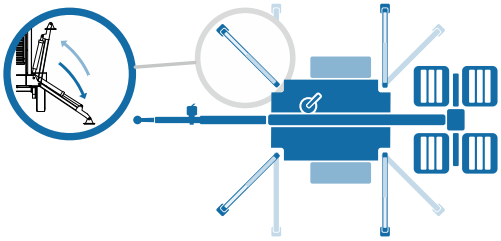

Il s'agit d'un système de stabilisation à piston hydraulique et à pompe permettant d'utiliser le jeu d'éclairage sur des surfaces inégales. Généralement, 4 stabilisateurs sont utilisés pour le positionnement. Le nombre de fixations peut changer en fonction des besoins.

STABILISATEUR MÉCANIQUE

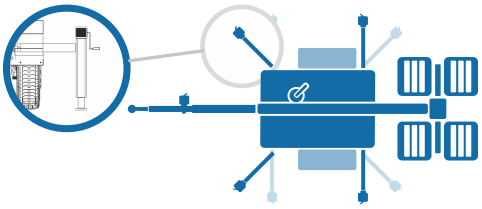

Il s'agit d'un système de stabilisation de cric à levier mécanique pour utiliser le jeu d'éclairage sur des surfaces inégales. Généralement, 4 stabilisateurs sont utilisés pour le positionnement. Le nombre de fixations peut changer en fonction des besoins.

SYSTÈMES DE REMORQUE ET DE FREINAGE

ÉTOUPE

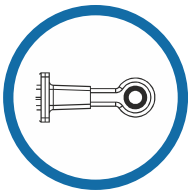

La flèche de remorque de type anneau peut être fabriquée pour l'attelage ou pour des normes spéciales (ex. NATO)

KIT OEIL DE REMORQUAGE (OPTIONNEL)

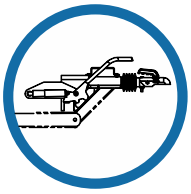

Les systèmes de flèche de remorque peuvent être fabriqués fixes ou réglables. Il existe des options avec et sans système de freinage.

Le positionnement de l'essieu peut être ajusté en fonction de la charge et de la demande du client. En général, un essieu simple est idéal pour la répartition de la charge. Mais d'autres options sont possibles en fonction des besoins. Un jeu d'œillets de remorquage réglables pourrait offrir un avantage à utiliser avec différents véhicules.

Emsa se réserve le droit d'apporter des modifications au modèle, aux spécifications techniques, à la couleur, à l'équipement et aux accessoires sans préavis.

Emsa se réserve le droit d'apporter des modifications au modèle, aux spécifications techniques, à la couleur, à l'équipement et aux accessoires sans préavis.

EMSA GENERATOR
info@emsa.gen.tr | www.emsa.gen.tr

SPÉCIFICATIONS TECHNIQUES

	MODÈLE	LT-0010-PE	LT-0010-PS	LT-0015-PE	LT-0015-PS	LT-0017-YE	LT-0022-PE	LT-0022-PS	LT-0022-YE
TOUR D'ÉCLAIRAGE	PUISSANCE kW (kVA)	8 (10)		12 (15)		13,5(17)	17,5 (22)		17,5 (22)
	TENSION (V)	231/400 V		231/400 V		231/400 V	231/400 V		231/400 V
	TYPE D'ÉCLAIRAGE	HALOGÉNURES MÉTALLIQUES / LED		HALOGÉNURES MÉTALLIQUES / LED		HALOGÉNURES MÉTALLIQUES / LED	HALOGÉNURES MÉTALLIQUES / LED		HALOGÉNURES MÉTALLIQUES / LED
	FLUX DE LUMIÈRE (lm) (PAR UNITÉ)	85.000 / 32.500		85.000 / 32.500		85.000 / 32.500	85.000 / 32.500		85.000 / 32.500
	PUISSANCE DE LA LAMPE (PAR UNITÉ)	1000 W / 240W		1000 W / 240W		1000 W / 240W	1000 W / 240W		1000 W / 240W
	QUANTITÉ DE LAMPE	4 / 6		4 / 6		4 / 6	4 / 6		4 / 6
	CAPACITÉ DE ROTATION	340°		340°		340°	340°		340°
	SYSTÈME DE LEVAGE	HYDRAULIQUE / PNEUMATIQUE / MÉCANIQUE		HYDRAULIQUE / PNEUMATIQUE / MÉCANIQUE		HYDRAULIQUE / PNEUMATIQUE / MÉCANIQUE	HYDRAULIQUE / PNEUMATIQUE / MÉCANIQUE		HYDRAULIQUE / PNEUMATIQUE / MÉCANIQUE
	CAPACITÉ DU RÉSERVOIR DE CARBURANT (LT)	45 (MÉCANIQUE) / 105 (HYDRAULIQUE)		45 (MÉCANIQUE) / 105 (HYDRAULIQUE)		45 (MÉCANIQUE) / 105 (HYDRAULIQUE)	45 (MÉCANIQUE) / 105 (HYDRAULIQUE)		45 (MÉCANIQUE) / 105 (HYDRAULIQUE)
	VITESSE DU VENT	80 km/h		80 km/h		80 km/h	80 km/h		80 km/h
MOTEUR DIESEL	MARQUE	PERKINS		PERKINS		YANGDONG	PERKINS		YANGDONG
	MODÈLE	403A-11 G1		403A-15 G1		Y480D	404A-22 G1		YND485D
	TYPE	Diesel, Refroidissement à eau		Diesel, Refroidissement à eau		Diesel, Refroidissement à eau	Diesel, Refroidissement à eau		Diesel, Refroidissement à eau
	VITESSE (tr / min)	1500		1500		1500	1500		1500
	NOMBRE DE CYLINDRES	3		3		4	4		4
	CONSOMMATION DE CARBURANT (lt/h) (Puissance Continue)	3,6		4,1		3,5	6,1		6,5
ALTERNATEUR	MARQUE	EMSA	STAMFORD	EMSA	STAMFORD	EMSA	EMSA	STAMFORD	EMSA
	MODÈLE	EGK160-8N2	S0L1-H	EGK160-10N2	S0L1-P	EGK160-12N2	EGK160-16N2	N20G4	EGK160-16N2
	FRÉQUENCE (HZ)	50		50		50	50		50
	TYPE	Sans Balais		Sans Balais		Sans Balais	Sans Balais		Sans Balais
ÉLECTRIQUE	MANETTE	SMART-200		SMART-200		SMART-200	SMART-200		SMART-200
	PRISE D'ALIMENTATION (CEE)	3PH 16A IP67		3PH 32A IP67		3PH 32A IP67	3PH 32A IP67		3PH 32A IP67
	FICHE DE SORTIE D'ALIMENTATION (CEE)	1PH 16A IP67		1PH 32A IP67		1PH 32A IP67	1PH 32A IP67		1PH 32A IP67
	DISJONCTEUR (MCB)	ABB - 3PH 16A		ABB - 3PH 25A		ABB - 3PH 25A	ABB - 3PH 32A		ABB - 3PH 32A
TRAILER	ESSIEU	1 Unité Torsion		1 Unité Torsion		1 Unité Torsion	1 Unité Torsion		1 Unité Torsion
	PAUSE PARC	OUI		OUI		OUI	OUI		OUI
	TYRE'S	2 x R13		2 x R13		2 x R13	2 x R14		2 x R14
DIMENSIONS	MAX. HAUTEUR DE LA TOUR (mm)	8000 (MÉCANIQUE) / 9000 (HYDRAULIQUE)		8000 (MÉCANIQUE) / 9000 (HYDRAULIQUE)		8000 (MÉCANIQUE) / 9000 (HYDRAULIQUE)	8000 (MÉCANIQUE) / 9000 (HYDRAULIQUE)		8000 (MÉCANIQUE) / 9000 (HYDRAULIQUE)
	LONGUEUR (mm)	4160 (MÉCANIQUE) / 3050 (HYDRAULIQUE)		4160 (MÉCANIQUE) / 3050 (HYDRAULIQUE)		4160 (MÉCANIQUE) / 3050 (HYDRAULIQUE)	4180 (MÉCANIQUE) / 3050 (HYDRAULIQUE)		4180 (MÉCANIQUE) / 3050 (HYDRAULIQUE)
	LARGEUR (mm)	1480		1480		1480	1580		1580
	HAUTEUR (tour désactivée) (mm)	1650 (MÉCANIQUE) / 2690 (HYDRAULIQUE)		1650 (MÉCANIQUE) / 2690 (HYDRAULIQUE)		1650 (MÉCANIQUE) / 2690 (HYDRAULIQUE)	1760 (MÉCANIQUE) / 2600 (HYDRAULIQUE)		1760 (MÉCANIQUE) / 2600 (HYDRAULIQUE)

Emsa se réserve le droit d'apporter des modifications au modèle, aux spécifications techniques, à la couleur, à l'équipement et aux accessoires sans préavis.

info@emsa.gen.tr | www.emsa.gen.tr

SÉRIE CUBE

- Système de rotation léger automatique standard à 340°
- Lampe LED de 6 ou 4x350 watts
- Tour mécanique / hydraulique / pneumatique
- Canopy avec 2000 heures test de pulvérisation de sel
- Durabilité du vent à une vitesse de 80 km
- Option de couleur spéciale

SPÉCIFICATIONS TECHNIQUES

MODÈLE		EJ-LC001	EJ-LC002	EJ-LC003	EJ-LC004	EJ-LC005	EJ-LC006	EJ-LC007	EJ-LC008
TOUR D'ÉCLAIRAGE	HAUTEUR DU MÂT (m)	9	9	9	9	9	9	9	9
	TYPE D'ÉCLAIRAGE	LED	LED	LED	LED	LED	LED	LED	LED
	FLUX DE LUMIÈRE (lm) (PAR UNITÉ)	45.500	32.500	45.500	32.500	45.500	32.500	45.500	32.500
	PUISSANCE DE LA LAMPE (PAR UNITÉ)	350W	250W	350W	250W	350W	250W	350W	250W
	QUANTITÉ DE LAMPE	6		4		6		4	
	CAPACITÉ DE ROTATION	340°							
	SYSTÈME DE LEVAGE	HYDRAULIQUE				MÉCANIQUE			
	VITESSE DU VENT	80 km/h							
	CONTRÔLEUR DE LAMPE	4-WAY GEARBOX							
ÉLECTRIQUE	BATTERIE	1x50Ah							
	PRISE D'ALIMENTATION (CEE)	1 X 3PH 125A IP67							
	FICHE DE SORTIE D'ALIMENTATION (CEE)	3 X 3PH 32A IP67							
	CHARGEUR	SMPS 12V 4A							
CHÂSSIS	MATÉRIEL	S235JR							
	CRIC RÉGLABLE	4							
	TROU DE CHARIOT ÉLÉVATEUR	4 VOIES							
DIMENSIONS	LONGUEUR (mm)	1450							
	LARGEUR (mm)	1200							
	HAUTEUR (tour désactivée) (mm)	2330							

Emsa se réserve le droit d'apporter des modifications au modèle, aux spécifications techniques, à la couleur, à l'équipement et aux accessoires sans préavis.