info@emsa.gen.tr | www.emsa.gen.tr

СПЕЦИФИКАЦИИ ДВИГАТЕЛЯ

- Двигатель для тяжелых условии
- 4 цикла, с водяным охлаждением, турбонаддув, промежуточным охлаждением, двигатель без турбонаддува, вторичным охлаждением
- Электронная или механическая система регулятора
- 12/24 В стартер и зарядное устройство
- Сменный воздушный, топливный и масляный фильтр
- Гибкая топливная трубка
- Клапан слива масла и удлинительная трубка
- Глушитель промышленного типа, выхлопная спираль или компенсатор
- Необслуживаемый аккумулятор
- Подогрев ОЖ

ХАРАКТЕРИСТИКИ АЛЬТЕРНАТОРА

- Бесщеточный, одноподшипниковый, гибкий дисковый 4-х полюсный альтерантора для устранения гармоник
- Класс изоляции типа H
- Класс защиты IP 21-23
- Самовозбужение
- ЭЛЕКТРОННЫЙ РЕГУЛЯТОР
- Статор 2/3 уровня для гармонического отказа
- Обмотки генератора защищены изоляционным лаком от масла и кислоты.

КОЖУХ

- Шумоизоляционный кожух модульного типа
- Монтаж кожуха винтом и гайкой, без сварки
- Кожух, окрашенный эпоксидной и полиэфирной порошковой краской
- Степень защиты кожуха от атмосферных воздействий - IP 23.
- Кожух разработан для легкого обслуживания
- Запираемые двери с обеих сторон кожуха
- Кнопка аварийной остановки
- Смотровое окно прозрачной панели
- Детали изоляции: негорючая акустическая пена

ВАРИАНТЫ КОЖУХОВ

- Стандартный кожух
- Кожух с шумоизоляцией
- Кожух с дополнительной шумоизоляцией

КОНТЕЙНЕР

- Детали шасси и несущая конструкция изготовлены из 140 мм NPU.
- Основной металлический лист изготовлен из 2/3 ромбовидного металлического листа.
- Металлические листы боковин изготавливаются из листового металла трапециевидной формы ST 37 DKP толщиной 1,5 мм
- Верхний металлический лист будет изготовлен из трапециевидного металлического листа ST 37 DKP толщиной 1,5 мм.
- Детали для распределения и всасывания воздуха изготавливаются с обычной заслонкой с возможностью горячей замены на болтах.
- Подъемные проушины изготовлены таким образом, чтобы выдерживать общую нагрузку контейнера (с генератором) (8 шт., ISO Locked)
- При окраске соблюдают правила нанесения краски PPG RAL 9010
- Внутреннее освещение включает водонепроницаемую арматуру 2x1x18 Вт и однофазный штекерный фитинг 1x1x16 A.
- Изоляция верхней стены представляет собой оцинкованный перфорированный металлический лист толщиной 0,8 мм, покрытый стекловолокном толщиной 8 см.
- Двустворчатая парадная дверь изготавливается с трубчатым запорным механизмом.
- Служебные двери изготавливаются с 4-мя одностворчатыми и внутренними механизмами аварийной блокировки, которые запираются снаружи (эти двери спроектированы для установки внутри корпуса контейнера, и дверные ручки не превышают корпус контейнера.
- Кнопка аварийной остановки на длинных краях
- Предупреждающие знаки размещаются в необходимых местах внутри и снаружи контейнера.

Выборы контейнеров

- Стандартный контейнер
- Акустический контейнер

ВАРИАНТЫ ГЛУШИТЕЛЕЙ

- Стандартный промышленный тип
- Критический тип
- Госпитал тип

ЗАЩИТА ГЕНЕРАТОРА И СИГНАЛИЗАЦИЯ

- Высокая температура воды
- Низкое давление масла
- Высокая и низкая частота вращения двигателя
- Низкий уровень воды в радиаторе
- Перегрузка по току
- Высокое и низкое напряжение генераторной установки
- Ошибка запуска / остановки

КОНТРОЛЛЕРЫ ГЕНЕРАТОРНЫХ УСТАНОВОК

- ЖК-экран
- Необходимое оборудование и материалы
- Зарядное устройство
- Порт USB и выход RS-485

ДОПОЛНИТЕЛЬНЫЕ ОПЦИИ

- Зарядный амперметр
- Автоматический выключатель в литом корпусе (в автоматических моделях)
- Глушитель Госпитал / критического типа
- Шумоизоляционный кожух модульного типа
- Мобильный - трейлер
- Панель управления синхронизацией для 2-16 генераторных установок
- 3-х /4-х полюсных автоматический ввод резерва (АВР)
- Подогреватель топлива и масла
- Нагреватель генератора
- Система автоматической заправки топлива
- Фильтр водоотделителя топлива
- Система предупреждения PMG

СТАНДАРТЫ КАЧЕСТВА

Наши генераторы производятся в соответствии со стандартами VDE 0530, BSE 4999 BS5000, IEC 34, TS ISO 8528, TS EN ISO 3744, TS EN ISO 3746, TS EN 60034-1, TS EN 60204-1, TS EN 60335-1, TS EN 61439-1, EN 61000, TS EN ISO12100.

Emsa оставляет за собой право вносить изменения в модель, технические характеристики, цвет, оборудование и аксессуары без предварительного уведомления.

ISO 10002 ISO 45001 ISO 9001 ISO 14001

info@emsa.gen.tr | www.emsa.gen.tr

Наши сертификаты системы менеджмента качества ISO 9001:2015, ISO 14001:2015, OHSAS 18001:2007 и ISO10002:2006 аккредитованы от “Kiwa & MEYER”. Наши шумозащитные кожухи мощностью до 400 кВт изготавливаются в соответствии с директивами 2000/14 / EC и сертифицированы от “Ente Certificateazione Macchine”.

Изоляционные губки, используемые в наших генераторных шкафах, соответствуют требованиям TS ISO 8528-4, TS ISO 8528-5, TS ISO 8528-8, TS EN 13501-1+A1:2013 директивы по противопожарной защите и пламени. Наши шумозащитные кожухи имеют сертификат об испытании нейтральной соли на 2000 часов в соответствии с директивами TS EN ISO 9227. Наши генераторы соответствуют декларации CE.

Emsa оставляет за собой право вносить изменения в модель, технические характеристики, цвет, оборудование и аксессуары без предварительного уведомления.

Perkins Diesel Power

PERKINS, 50 Гц, 1 фазы, 220 В Дизель-генераторные установки серии

ХАРАКТЕРИСТИКИ ГЕНЕРАТОРА							СПЕЦИФИКАЦИИ ДВИГАТЕЛЯ			ХАРАКТЕРИСТИКИ АЛЬТЕРНАТОРА		ТОПЛИВНЫЙ БАК	
МОДЕЛЬ	МОЩНОСТЬ ГЕНЕРАТОРА				РАЗМЕРЫ КОЖУХА	РАЗМЕРЫ БЕЗ КОЖУХА	БРЕНД	МОДЕЛЬ	ТИП РЕГУЛЯТОРА	БРЕНД	МОДЕЛЬ	LT	RUNTIME 100% (H)
	РЕЗЕРВ		НОМИНАЛЬНАЯ МОЩНОСТЬ										
	кВА	кВт	кВА	кВт									
E PR ST 0010/M	10 / 8	8 / 8	9 / 7	7 / 7	900x1750x1337	900x1400x1337	PERKINS	403A-11G1	МЕХАНИЧЕСКИЙ	STAMFORD	PI044H	82	2.6
E PR EM 0010/M	11 / 13	9 / 13	10 / 12	8 / 12	900x1750x1337	900x1400x1337	PERKINS	403A-11G1	МЕХАНИЧЕСКИЙ	EMSA	EGM160-8N2	82	2.6
E PR EM 0015/M	15 / 12	12 / 12	14 / 11	11 / 11	900x1950x1337	900x1400x1337	PERKINS	403A-15G1	МЕХАНИЧЕСКИЙ	EMSA	EGM180-12N2	82	3.7
E PR ST 0015/M	15 / 12	12 / 12	14 / 11	11 / 11	900x1950x1337	900x1400x1337	PERKINS	403A-15G1	МЕХАНИЧЕСКИЙ	STAMFORD	S0L2-M	82	3.7
E PR ST 0022/M	20 / 16	16 / 16	18 / 14	14 / 14	900x1950x1337	900x1600x1337	PERKINS	404A-22G1	МЕХАНИЧЕСКИЙ	STAMFORD	PI144G	82	5.3
E PR EM 0022/M	22 / 18	18 / 18	20 / 16	16 / 16	900x1950x1337	900x1600x1337	PERKINS	404A-22G1	МЕХАНИЧЕСКИЙ	EMSA	EGM160-16N2	82	5.3
E PR EM 0033/M	33 / 26	26 / 26	30 / 24	24 / 24	1000x2300x1545	1000x1900x1545	PERKINS	1103A-33G	МЕХАНИЧЕСКИЙ	EMSA	EGK180-36N2	101	7.2
E PR ST 0033/M	33 / 26	26 / 26	30 / 24	24 / 24	1000x2300x1545	1000x1900x1545	PERKINS	1103A-33G	МЕХАНИЧЕСКИЙ	STAMFORD	UC224D	101	7.2
E PR EM 0050/M	50 / 40	40 / 40	45 / 36	36 / 36	1000x2600x1570	1000x1900x1570	PERKINS	1103A-33TG1	МЕХАНИЧЕСКИЙ	EMSA	EGK225-70N	139	10.8
E PR ST 0050/M	50 / 40	40 / 40	45 / 36	36 / 36	1000x2600x1570	1000x1900x1570	PERKINS	1103A-33TG1	МЕХАНИЧЕСКИЙ	STAMFORD	UCI224F	139	10.8
E PR EM 0066/M	66 / 53	53 / 53	60 / 48	48 / 48	1000x2600x1570	1000x1900x1570	PERKINS	1103A-33TG2	МЕХАНИЧЕСКИЙ	EMSA	EGK225-80N	139	14.6
E PR ST 0066/M	66 / 53	53 / 53	60 / 48	48 / 48	1000x2600x1570	1000x1900x1570	PERKINS	1103A-33TG2	МЕХАНИЧЕСКИЙ	STAMFORD	UCI274C	139	14.6
E PR EM 0072/M	72 / 58	58 / 58	65 / 52	52 / 52	1000x2600x1570	1000x2200x1570	PERKINS	1104A-44TG1	МЕХАНИЧЕСКИЙ	EMSA	EGK225-120N	139	14.8
E PR ST 0072/M	72 / 58	58 / 58	65 / 52	52 / 52	1000x2600x1570	1000x2200x1570	PERKINS	1104A-44TG1	МЕХАНИЧЕСКИЙ	STAMFORD	UCI274E	139	14.8

Номинальная мощность: На номинальной мощности генератор применяется в качестве основного источника питания для долговременного непрерывного обеспечения электроэнергией (при переменной нагрузке не более 500 часов работы в год) вместо покупной электроэнергии. При использовании генератора на номинальной мощности допускается 10% перегрузка по мощности в течении 1 часа каждые 12 часов.
Резервная мощность: На максимальной мощности генератор применяется в качестве резервного источника питания для долговременного снабжения электроэнергией (при переменной нагрузке не более 200 часов работы в год) в случае исчезновения напряжения в основной сети. При использовании на максимальной мощности не допускаются перегрузки. Генератор переменного тока в этом случае работает в режиме максимальных долговременных параметров (как определено в ISO8528-3).
Длительная мощность: Длительная мощность - это максимальная мощность генератора при работе на постоянную нагрузку без ограничения времени работы. Применяется там где нет сети. Перегрузки не допускается.

Perkins Diesel Power

PERKINS, 50 Гц, 3 фазы, 400/230 В Дизель-генераторные установки серии

ХАРАКТЕРИСТИКИ ГЕНЕРАТОРА							СПЕЦИФИКАЦИИ ДВИГАТЕЛЯ			ХАРАКТЕРИСТИКИ АЛЬТЕРНАТОРА		ТОПЛИВНЫЙ БАК	
МОДЕЛЬ	МОЩНОСТЬ ГЕНЕРАТОРА				РАЗМЕРЫ КОЖУХА	РАЗМЕРЫ БЕЗ КОЖУХА	БРЕНД	МОДЕЛЬ	ТИП РЕГУЛЯТОРА	БРЕНД	МОДЕЛЬ	LT	RUNTIME 100% (H)
	РЕЗЕРВ		НОМИНАЛЬНАЯ МОЩНОСТЬ										
	кВА	кВт	кВА	кВт									
E PR EM 0010	10	8	9	7	900x1750x1337	900x1400x1337	PERKINS	403A-11G1	МЕХАНИЧЕСКИЙ	EMSA	EGK160-10N2	82	2.6
E PR ST 0010	10	8	9	7	900x1750x1337	900x1400x1337	PERKINS	403A-11G1	МЕХАНИЧЕСКИЙ	STAMFORD	S0L1-H1	82	2.6
E PR MC 0010	10	8	9	7	900x1750x1337	900x1400x1337	PERKINS	403A-11G1	МЕХАНИЧЕСКИЙ	MECC ALTE	ECP28-2VS/4	82	2.6
E PR EM 0015	15	12	13	10	900x1750x1337	900x1400x1337	PERKINS	403A-15G1	МЕХАНИЧЕСКИЙ	EMSA	EGK160-10N2	82	3.7
E PR ST 0015	15	12	13	10	900x1750x1337	900x1400x1337	PERKINS	403A-15G1	МЕХАНИЧЕСКИЙ	STAMFORD	S0L1-P1	82	3.7
E PR MC 0015	15	12	13	10	900x1750x1337	900x1400x1337	PERKINS	403A-15G1	МЕХАНИЧЕСКИЙ	MECC ALTE	ECP28-2S/4	82	3.7
E PR EM 0022	22	18	20	16	900x1950x1337	900x1600x1337	PERKINS	404A-22G1	МЕХАНИЧЕСКИЙ	EMSA	EGK160-16N2	82	5.3
E PR ST 0022	22	18	20	16	900x1950x1337	900x1600x1337	PERKINS	404A-22G1	МЕХАНИЧЕСКИЙ	STAMFORD	S0L2-G1	82	5.3
E PR MC 0022	22	18	20	16	900x1950x1337	900x1600x1337	PERKINS	404A-22G1	МЕХАНИЧЕСКИЙ	MECC ALTE	ECP28-M/4	82	5.3
E PR EM 0033	33	26	30	24	1000x2300x1545	1000x1900x1545	PERKINS	1103A-33G	МЕХАНИЧЕСКИЙ	EMSA	EGK180-24N2	101	7.2
E PR ST 0033	33	26	30	24	1000x2300x1545	1000x1900x1545	PERKINS	1103A-33G	МЕХАНИЧЕСКИЙ	STAMFORD	S0L2-P	101	7.2
E PR MC 0033	33	26	30	24	1000x2300x1545	1000x1900x1545	PERKINS	1103A-33G	МЕХАНИЧЕСКИЙ	MECC ALTE	ECP28-VL	101	7.2
E PR EM 0050	50	40	45	36	1000x2300x1545	1000x1900x1545	PERKINS	1103A-33TG1	МЕХАНИЧЕСКИЙ	EMSA	EGK180-34N2	101	10.8
E PR ST 0050	50	40	45	36	1000x2300x1545	1000x1900x1545	PERKINS	1103A-33TG1	МЕХАНИЧЕСКИЙ	STAMFORD	S1L2-N	101	10.8
E PR MC 0050	50	40	45	36	1000x2300x1545	1000x1900x1545	PERKINS	1103A-33TG1	МЕХАНИЧЕСКИЙ	MECC ALTE	ECP32-2S	101	10.8
E PR EM 0066	66	53	60	48	1000x2300x1545	1000x1900x1545	PERKINS	1103A-33TG2	МЕХАНИЧЕСКИЙ	EMSA	EGK180-40N2	101	14.6
E PR ST 0066	66	53	60	48	1000x2300x1545	1000x1900x1545	PERKINS	1103A-33TG2	МЕХАНИЧЕСКИЙ	STAMFORD	S1L2-Y	101	14.6
E PR MC 0066	66	53	60	48	1000x2300x1545	1000x1900x1545	PERKINS	1103A-33TG2	МЕХАНИЧЕСКИЙ	MECC ALTE	ECP32-2M	101	14.6
E PR EM 0072	72	58	65	52	1000x2600x1570	1000x2200x1570	PERKINS	1104A-44TG1	МЕХАНИЧЕСКИЙ	EMSA	EGK180-40N2	139	14.8
E PR ST 0072	72	58	65	52	1000x2600x1570	1000x2200x1570	PERKINS	1104A-44TG1	МЕХАНИЧЕСКИЙ	STAMFORD	S1L2-Y	139	14.8
E PR MC 0072	72	58	65	52	1000x2600x1570	1000x2200x1570	PERKINS	1104A-44TG1	МЕХАНИЧЕСКИЙ	MECC ALTE	ECP32-2M	139	14.8
E PR EM 0088	88	70	80	64	1000x2600x1570	1000x2200x1570	PERKINS	1104A-44TG2	МЕХАНИЧЕСКИЙ	EMSA	EGK225-70N	139	18.7
E PR ST 0088	88	70	80	64	1000x2600x1570	1000x2200x1570	PERKINS	1104A-44TG2	МЕХАНИЧЕСКИЙ	STAMFORD	UCI224G	139	18.7
E PR MC 0088	88	70	80	64	1000x2600x1570	1000x2200x1570	PERKINS	1104A-44TG2	МЕХАНИЧЕСКИЙ	MECC ALTE	ECP32-2L	139	18.7
E PR ST 0110	110	88	100	80	1000x2600x1570	1000x2200x1570	PERKINS	1104C-44TAG2	ЭЛЕКТРОННЫЙ	STAMFORD	UCI274C	139	22.6
E PR MC 0110	110	88	100	80	1000x2600x1570	1000x2200x1570	PERKINS	1104C-44TAG2	ЭЛЕКТРОННЫЙ	MECC ALTE	ECP34-2S4	139	22.6
E PR EM 0112	112	90	101	81	1000x2600x1570	1000x2200x1570	PERKINS	1104C-44TAG2	ЭЛЕКТРОННЫЙ	EMSA	EGK225-80N	139	22.6

Emsa оставляет за собой право вносить изменения в модель, технические характеристики, цвет, оборудование и аксессуары без предварительного уведомления.

ISO 10002 ISO 45001 ISO 9001 ISO 14001

EMSA GENERATOR
info@emsa.gen.tr | www.emsa.gen.tr

Perkins Diesel Power

PERKINS, 50 Гц, 3 фазы, 400/230 В Дизель-генераторные установки серии

ХАРАКТЕРИСТИКИ ГЕНЕРАТОРА							СПЕЦИФИКАЦИИ ДВИГАТЕЛЯ			ХАРАКТЕРИСТИКИ АЛЬТЕРНАТОРА		ТОПЛИВНЫЙ БАК	
МОДЕЛЬ	МОЩНОСТЬ ГЕНЕРАТОРА				РАЗМЕРЫ КОЖУХА	РАЗМЕРЫ БЕЗ КОЖУХА	БРЕНД	МОДЕЛЬ	ТИП РЕГУЛЯТОРА	БРЕНД	МОДЕЛЬ	LT	RUNTIME 100% (H)
	РЕЗЕРВ		НОМИНАЛЬНАЯ МОЩНОСТЬ										
	кВА	кВт	кВА	кВт									
E PR EM 0150	150	120	135	108	1100x3220x1845	1100x2600x1845	PERKINS	1106A-70TG1	МЕХАНИЧЕСКИЙ	EMSA	EGK225-120N	272	30.3
E PR ST 0150	150	120	135	108	1100x3220x1845	1100x2600x1845	PERKINS	1106A-70TG1	МЕХАНИЧЕСКИЙ	STAMFORD	UCI274E	272	30.3
E PR MC 0150	150	120	135	108	1100x3220x1845	1100x2600x1845	PERKINS	1106A-70TG1	МЕХАНИЧЕСКИЙ	MECC ALTE	ECP34-2M/4	272	30.3
E PR EM 0165	165	132	150	120	1100x3220x1845	1100x2600x1845	PERKINS	1106A-70TAG2	МЕХАНИЧЕСКИЙ	EMSA	EGK280-150N	272	33.4
E PR ST 0165	165	132	150	120	1100x3220x1845	1100x2600x1845	PERKINS	1106A-70TAG2	МЕХАНИЧЕСКИЙ	STAMFORD	UCI274F	272	33.4
E PR MC 0165	165	132	150	120	1100x3220x1845	1100x2600x1845	PERKINS	1106A-70TAG2	МЕХАНИЧЕСКИЙ	MECC ALTE	ECP34-2L/4	272	33.4
E PR EM 0200	200	160	180	144	1100x3220x1943	1100x2550x1943	PERKINS	1106A-70TAG3	МЕХАНИЧЕСКИЙ	EMSA	EGK280-165N	272	41.4
E PR ST 0200	200	160	180	144	1100x3220x1913	1100x2550x1913	PERKINS	1106A-70TAG3	МЕХАНИЧЕСКИЙ	STAMFORD	UCI274G	272	41.4
E PR MC 0200	200	160	180	144	1100x3220x1913	1100x2550x1913	PERKINS	1106A-70TAG3	МЕХАНИЧЕСКИЙ	MECC ALTE	ECO38-2S/4	272	41.4
E PR EM 0220	220	176	200	160	1100x3220x1845	1100x2550x1845	PERKINS	1106A-70TAG4	ЭЛЕКТРОННЫЙ	EMSA	EGK280-170N	272	45.8
E PR ST 0220	220	176	200	160	1100x3220x1845	1100x2550x1845	PERKINS	1106A-70TAG4	ЭЛЕКТРОННЫЙ	STAMFORD	UCI274H	272	45.8
E PR MC 0220	220	176	200	160	1100x3220x1845	1100x2550x1845	PERKINS	1106A-70TAG4	ЭЛЕКТРОННЫЙ	MECC ALTE	ECO38-2S/4	272	45.8
E PR EM 0250	250	200	225	180	1200x3600x2288	1200x2850x2288	PERKINS	1206A-E70TTAG2	ЭЛЕКТРОННЫЙ	EMSA	EGK280-220N	415	51
E PR ST 0250	250	200	225	180	1200x3600x2288	1200x2850x2288	PERKINS	1206A-E70TTAG2	ЭЛЕКТРОННЫЙ	STAMFORD	UCDI274K	415	51
E PR MC 0250	250	200	225	180	1200x3600x2288	1200x2850x2288	PERKINS	1206A-E70TTAG2	ЭЛЕКТРОННЫЙ	MECC ALTE	ECO38-1M/4	415	51
E PR EM 0275	275	220	250	200	1200x3600x2288	1200x2850x2288	PERKINS	1206A-E70TTAG3	ЭЛЕКТРОННЫЙ	EMSA	EGK280-220N	415	56.9
E PR ST 0275	275	220	250	200	1200x3600x2288	1200x2850x2288	PERKINS	1206A-E70TTAG3	ЭЛЕКТРОННЫЙ	STAMFORD	UCDI274K	415	56.9
E PR MC 0275	275	220	250	200	1200x3600x2288	1200x2850x2288	PERKINS	1206A-E70TTAG3	ЭЛЕКТРОННЫЙ	MECC ALTE	ECO38-2M/4	415	56.9
E PR EM 0300	300	240	275	220	1200x3600x2288	1200x2850x2288	PERKINS	1506A-E88TAG4	ЭЛЕКТРОННЫЙ	EMSA	EGK280-240N	415	60.2
E PR ST 0300	300	240	275	220	1200x3600x2288	1200x2850x2288	PERKINS	1506A-E88TAG4	ЭЛЕКТРОННЫЙ	STAMFORD	S4L1D-D	415	60.2
E PR MC 0300	300	240	275	220	1200x3600x2288	1200x2850x2288	PERKINS	1506A-E88TAG4	ЭЛЕКТРОННЫЙ	MECC ALTE	ECO38-1L/4	415	60.2
E PR EM 0330	330	264	300	240	1200x3600x2288	1200x2850x2288	PERKINS	1506A-E88TAG5	ЭЛЕКТРОННЫЙ	EMSA	EGK280-240N	415	64.9
E PR ST 0330	330	264	300	240	1200x3600x2288	1200x2850x2288	PERKINS	1506A-E88TAG5	ЭЛЕКТРОННЫЙ	STAMFORD	S4L1D-D	415	64.9
E PR MC 0330	330	264	300	240	1200x3600x2288	1200x2850x2288	PERKINS	1506A-E88TAG5	ЭЛЕКТРОННЫЙ	MECC ALTE	ECO38-1L/4	415	64.9
E PR EM 0400	400	320	350	280	1600x4050x2615 *	1500x3600x2615 *	PERKINS	2206A-E13TAG2	ЭЛЕКТРОННЫЙ	EMSA	EGK315-300N	819	71
E PR ST 0400	400	320	350	280	1600x4050x2615 *	1500x3600x2615 *	PERKINS	2206A-E13TAG2	ЭЛЕКТРОННЫЙ	STAMFORD	S4L1D-E	819	71
E PR MC 0400	400	320	350	280	1600x4050x2615 *	1500x3600x2615 *	PERKINS	2206A-E13TAG2	ЭЛЕКТРОННЫЙ	MECC ALTE	ECO40-1S/4	819	71
E PR EM 0440	440	352	400	320	1600x4050x2615 *	1500x3600x2615 *	PERKINS	2206A-E13TAG3	ЭЛЕКТРОННЫЙ	EMSA	EGK315-320N	819	81
E PR ST 0450	450	360	400	320	1600x4050x2615 *	1500x3600x2615 *	PERKINS	2206A-E13TAG3	ЭЛЕКТРОННЫЙ	STAMFORD	S4L1D-F	819	81
E PR MC 0450	450	360	400	320	1600x4050x2615 *	1500x3600x2615 *	PERKINS	2206A-E13TAG3	ЭЛЕКТРОННЫЙ	MECC ALTE	ECO40-1S/4	819	81
E PR EM 0500	500	400	455	364	1600x4050x2615 *	1500x3600x2615 *	PERKINS	2506A-E15TAG1	ЭЛЕКТРОННЫЙ	EMSA	EGK315-350N	819	95
E PR MC 0500	500	400	450	360	1600x4050x2615 *	1500x3600x2615 *	PERKINS	2506A-E15TAG1	ЭЛЕКТРОННЫЙ	MECC ALTE	ECO40-2S/4	819	95
E PR ST 0500	500	400	455	364	1600x4050x2615 *	1500x3600x2615 *	PERKINS	2506A-E15TAG1	ЭЛЕКТРОННЫЙ	STAMFORD	S4L1D-G	819	95
E PR EM 0550	550	440	500	400	1600x4050x2615 *	1500x3600x2615 *	PERKINS	2506A-E15TAG2	ЭЛЕКТРОННЫЙ	EMSA	EGK315-400N	819	100
E PR MC 0550	550	440	500	400	1600x4050x2615 *	1500x3600x2615 *	PERKINS	2506A-E15TAG2	ЭЛЕКТРОННЫЙ	MECC ALTE	ECO40-3S/4	819	100
E PR ST 0550	550	440	500	400	1600x4050x2615 *	1500x3600x2615 *	PERKINS	2506A-E15TAG2	ЭЛЕКТРОННЫЙ	STAMFORD	S5L1D-D41	819	100
E PR EM 0650	650	520	591	473	1816x4000x2925 *	1816x3500x2925 *	PERKINS	2806A-E18TAG1A	ЭЛЕКТРОННЫЙ	EMSA	EGK355-470N	1086	123
E PR MC 0660	660	528	600	480	1816x4000x2925 *	1816x3500x2925 *	PERKINS	2806A-E18TAG1A	ЭЛЕКТРОННЫЙ	MECC ALTE	ECO40-2L/4	1086	123
E PR ST 0660	660	528	600	480	1816x4000x2925 *	1816x3500x2925 *	PERKINS	2806A-E18TAG1A	ЭЛЕКТРОННЫЙ	STAMFORD	S5L1D-E41	1086	123
E PR EM 0720	720	576	650	520	1816x4000x2925 *	1816x3500x2925 *	PERKINS	2806A-E18TAG2	ЭЛЕКТРОННЫЙ	EMSA	EGK355-550N	1086	131
E PR ST 0720	720	576	650	520	1816x4000x2925 *	1816x3500x2925 *	PERKINS	2806A-E18TAG2	ЭЛЕКТРОННЫЙ	STAMFORD	S5L1D-F41	1086	131
E PR MC 0720	720	576	650	520	1816x4000x2925 *	1816x3500x2925 *	PERKINS	2806A-E18TAG2	ЭЛЕКТРОННЫЙ	MECC ALTE	ECO40-3L/4	1086	131
E PR EM 0785	785	628	715	572	2088x4470x3005 *	2088x3855x3005 *	PERKINS	2806A-E18TTAG4	ЭЛЕКТРОННЫЙ	EMSA	EGK355-600N	1600	162
E PR ST 0785	785	628	715	572	2088x4470x3005 *	2088x3855x3005 *	PERKINS	2806A-E18TTAG4	ЭЛЕКТРОННЫЙ	STAMFORD	S6L1D-C4	1600	162
E PR MC 0785	785	628	715	572	2088x4470x3005 *	2088x3855x3005 *	PERKINS	2806A-E18TTAG4	ЭЛЕКТРОННЫЙ	MECC ALTE	ECO40-VL/4	1600	162
E PR EM 0850	850	680	770	616	2088x4470x3005 *	2088x3855x3005 *	PERKINS	2806A-E18TTAG5	ЭЛЕКТРОННЫЙ	EMSA	EGK355-600N	1600	162
E PR MC 0850	850	680	770	616	2088x4470x3005 *	2088x3855x3005 *	PERKINS	2806A-E18TTAG5	ЭЛЕКТРОННЫЙ	MECC ALTE	ECO40-VL/4	1600	162
E PR ST 0850	850	680	770	616	2088x4470x3005 *	2088x3855x3005 *	PERKINS	2806A-E18TTAG5	ЭЛЕКТРОННЫЙ	STAMFORD	S6L1D-C4	1600	162
E PR EM 0900	900	720	800	640	2085x5100x3434 *	2085x4900x3434 *	PERKINS	4006-23TAG3A	ЭЛЕКТРОННЫЙ	EMSA	EGK400-640N	1574	175
E PR MC 0900	900	720	800	640	2085x5100x3434 *	2085x4900x3434 *	PERKINS	4006-23TAG3A	ЭЛЕКТРОННЫЙ	MECC ALTE	ECO43-1S/4	1574	175
E PR ST 0900	900	720	800	640	2085x5100x3434 *	2085x4900x3434 *	PERKINS	4006-23TAG3A	ЭЛЕКТРОННЫЙ	STAMFORD	S6L1D-D4	1574	175
E PR EM 1002	1002	802	911	729	2200x5550x3434 *	2200x4900x3434 *	PERKINS	4008TAG1A	ЭЛЕКТРОННЫЙ	EMSA	EGK400-700N	2175	195
E PR MC 1002	1002	802	911	729	2200x5550x3434 *	2200x4900x3434 *	PERKINS	4008TAG1A	ЭЛЕКТРОННЫЙ	MECC ALTE	ECO43-1M/4	2175	195
E PR ST 1002	1002	802	911	729	2200x5550x3434 *	2200x4900x3434 *	PERKINS	4008TAG1A	ЭЛЕКТРОННЫЙ	STAMFORD	S6L1D-D4	2175	195
E PR MC 1110	1110	888	1010	808	2200x5550x3434 *	2200x4900x3434 *	PERKINS	4008TAG2A	ЭЛЕКТРОННЫЙ	MECC ALTE	ECO43-1M/4	2175	215

Emsa оставляет за собой право вносить изменения в модель, технические характеристики, цвет, оборудование и аксессуары без предварительного уведомления.

ISO 10002 ISO 45001 ISO 9001 ISO 14001

Perkins® Diesel Power

PERKINS, 50 Гц, 3 фазы, 400/230 В Дизель-генераторные установки серии

ХАРАКТЕРИСТИКИ ГЕНЕРАТОРА							СПЕЦИФИКАЦИИ ДВИГАТЕЛЯ			ХАРАКТЕРИСТИКИ АЛЬТЕРНАТОРА		ТОПЛИВНЫЙ БАК	
МОДЕЛЬ	МОЩНОСТЬ ГЕНЕРАТОРА				РАЗМЕРЫ КОЖУХА	РАЗМЕРЫ БЕЗ КОЖУХА	БРЕНД	МОДЕЛЬ	ТИП РЕГУЛЯТОРА	БРЕНД	МОДЕЛЬ	LT	RUNTIME 100% (H)
	РЕЗЕРВ		НОМИНАЛЬНАЯ МОЩНОСТЬ										
	кВА	кВт	кВА	кВт									
E PR ST 1110	1110	888	1010	808	2200x5550x3434 *	2200x4900x3434 *	PERKINS	4008TAG2A	ЭЛЕКТРОННЫЙ	STAMFORD	S6L1D-E4	2175	215
E PR EM 1125	1125	900	1022	818	2200x5550x3434 *	2200x4900x3434 *	PERKINS	4008TAG2A	ЭЛЕКТРОННЫЙ	EMSA	EGK400-800N	2175	215
E PR EM 1250	1250	1000	1125	900	2200x5550x3434 *	2200x4900x3434 *	PERKINS	4008-30TAG3	ЭЛЕКТРОННЫЙ	EMSA	EGK400-900N	2138	244
E PR MC 1250	1250	1000	1125	900	2200x5550x3434 *	2200x4900x3434 *	PERKINS	4008-30TAG3	ЭЛЕКТРОННЫЙ	MECC ALTE	ECO43-2M/4	2138	244
E PR ST 1250	1250	1000	1125	900	2200x5550x3434 *	2200x4900x3434 *	PERKINS	4008-30TAG3	ЭЛЕКТРОННЫЙ	STAMFORD	S6L1D-F4	2138	244
E PR EM 1385	1385	1108	1250	1000	-x-x-	1800x4850x-	PERKINS	4012-46TWG2A	ЭЛЕКТРОННЫЙ	EMSA	EGK400-1100N	3000	259
E PR MC 1385	1385	1108	1250	1000	-x-x-	1800x4850x-	PERKINS	4012-46TWG2A	ЭЛЕКТРОННЫЙ	MECC ALTE	ECO43-2L/4	3000	259
E PR ST 1385	1385	1108	1250	1000	-x-x-	1800x4850x-	PERKINS	4012-46TWG2A	ЭЛЕКТРОННЫЙ	STAMFORD	S6L1D-H4	3000	259
E PR EM 1500	1500	1200	1350	1080	-x-x-	1900x4950x-	PERKINS	4012-46TWG3A	ЭЛЕКТРОННЫЙ	EMSA	EGK400-1100N	3000	283
E PR MC 1500	1500	1200	1350	1080	-x-x-	1900x4950x-	PERKINS	4012-46TWG3A	ЭЛЕКТРОННЫЙ	MECC ALTE	ECO43-VL/4	3000	283
E PR ST 1500	1500	1200	1350	1080	-x-x-	1900x4950x-	PERKINS	4012-46TWG3A	ЭЛЕКТРОННЫЙ	STAMFORD	S6L1D-H4	3000	283
E PR EM 1656	1656	1325	1505	1204	-x-x-	2200x4950x-	PERKINS	4012-46TAG2A	ЭЛЕКТРОННЫЙ	EMSA	EG450-1200N	3000	342
E PR MC 1656	1656	1325	1505	1204	-x-x-	2200x4950x-	PERKINS	4012-46TAG2A	ЭЛЕКТРОННЫЙ	MECC ALTE	ECO46-1S/4	3000	342
E PR ST 1656	1656	1325	1505	1204	-x-x-	2200x4950x-	PERKINS	4012-46TAG2A	ЭЛЕКТРОННЫЙ	STAMFORD	S7L1D-C	3000	342
E PR EM 1880	1880	1504	1710	1368	-x-x-	2200x4950x-	PERKINS	4012-46TAG3A	ЭЛЕКТРОННЫЙ	EMSA	EG450-1350N	3000	370
E PR MC 1880	1880	1504	1710	1368	-x-x-	2200x4950x-	PERKINS	4012-46TAG3A	ЭЛЕКТРОННЫЙ	MECC ALTE	ECO46-2S/4	3000	370
E PR ST 1880	1880	1504	1710	1368	-x-x-	2200x4950x-	PERKINS	4012-46TAG3A	ЭЛЕКТРОННЫЙ	STAMFORD	S7L1D-E	3000	370
E PR EM 2028	2028	1622	1844	1475	-x-x-	2200x5900x-	PERKINS	4016TAG1A	ЭЛЕКТРОННЫЙ	EMSA	EG450-1500N	3000	383
E PR MC 2028	2028	1622	1844	1475	-x-x-	2200x5900x-	PERKINS	4016TAG1A	ЭЛЕКТРОННЫЙ	MECC ALTE	ECO46-1L/4	3000	383
E PR ST 2028	2028	1622	1844	1475	-x-x-	2200x5900x-	PERKINS	4016TAG1A	ЭЛЕКТРОННЫЙ	STAMFORD	S7L1D-F	3000	383
E PR ST 2250	2250	1800	2050	1640	-x-x-	2200x5900x-	PERKINS	4016TAG2A	ЭЛЕКТРОННЫЙ	STAMFORD	S7L1D-G	3000	434
E PR MC 2264	2264	1811	2058	1646	-x-x-	2200x5900x-	PERKINS	4016TAG2A	ЭЛЕКТРОННЫЙ	MECC ALTE	ECO46-1L/4	3000	434
E PR EM 2264	2264	1811	2058	1646	-x-x-	2400x6350x-	PERKINS	4016TAG2A	ЭЛЕКТРОННЫЙ	EMSA	EG450-1600N	3000	434
E PR EM 2500	2500	2000	2250	1800	-x-x-	2200x5900x-	PERKINS	4016-61TRG3	ЭЛЕКТРОННЫЙ	EMSA	EG500-1800N	3000	470
E PR MC 2500	2500	2000	2250	1800	-x-x-	2400x6350x-	PERKINS	4016-61TRG3	ЭЛЕКТРОННЫЙ	MECC ALTE	ECO46-1.5L/4	3000	470
E PR ST 2500	2500	2000	2250	1800	-x-x-	2400x6350x-	PERKINS	4016-61TRG3	ЭЛЕКТРОННЫЙ	STAMFORD	S7L1D-J	3000	470

Номинальная мощность: На номинальной мощности генератор применяется в качестве основного источника питания для долговременного непрерывного обеспечения электроэнергией (при переменной нагрузке не более 500 часов работы в год) вместо покупной электроэнергии. При использовании генератора на номинальной мощности допускается 10% перегрузка по мощности в течении 1 часа каждые 12 часов.
Резервная мощность: На максимальной мощности генератор применяется в качестве резервного источника питания для долговременного снабжения электроэнергией (при переменной нагрузке не более 200 часов работы в год) в случае исчезновения напряжения в основной сети. При использовании на максимальной мощности не допускаются перегрузки. Генератор переменного тока в этом случае работает в режиме максимальных долговременных параметров (как определено в ISO8528-3).
Длительная мощность: Длительная мощность - это максимальная мощность генератора при работе на постоянную нагрузку без ограничения времени работы. Применяется там где нет сети. Перегрузки не допускается.

Emsa оставляет за собой право вносить изменения в модель, технические характеристики, цвет, оборудование и аксессуары без предварительного уведомления.

Perkins Diesel Power

PERKINS TWIN, 50 Гц, 3 фазы, 400/230 В Дизель-генераторные установки серии

ХАРАКТЕРИСТИКИ ГЕНЕРАТОРА							СПЕЦИФИКАЦИИ ДВИГАТЕЛЯ			ХАРАКТЕРИСТИКИ АЛЬТЕРНАТОРА		ТОПЛИВНЫЙ БАК	
МОДЕЛЬ	МОЩНОСТЬ ГЕНЕРАТОРА				РАЗМЕРЫ КОЖУХА	РАЗМЕРЫ БЕЗ КОЖУХА	БРЕНД	МОДЕЛЬ	ТИП РЕГУЛЯТОРА	БРЕНД	МОДЕЛЬ	LT	RUNTIME 100% (H)
	РЕЗЕРВ		НОМИНАЛЬНАЯ МОЩНОСТЬ										
	кВА	кВт	кВА	кВт									
ETW PR EM 0880	880	704	800	640	-x-x-	-x-x-	PERKINS	2206A-E13TAG3	ЭЛЕКТРОННЫЙ	EMSA	EGK315-320N	-	81
ETW PR ST 0880	880	704	800	640	-x-x-	-x-x-	PERKINS	2206A-E13TAG3	ЭЛЕКТРОННЫЙ	STAMFORD	S4L1D-F	-	81
ETW PR EM 1000	1000	800	909	727	-x-x-	-x-x-	PERKINS	2506A-E15TAG1	ЭЛЕКТРОННЫЙ	EMSA	EGK315-350N	-	95
ETW PR ST 1000	1000	800	909	727	-x-x-	-x-x-	PERKINS	2506A-E15TAG1	ЭЛЕКТРОННЫЙ	STAMFORD	S4L1D-G	-	95
ETW PR EM 1100	1100	880	1000	800	-x-x-	-x-x-	PERKINS	2506A-E15TAG2	ЭЛЕКТРОННЫЙ	EMSA	EGK315-400N	-	100
ETW PR ST 1100	1100	880	1000	800	-x-x-	-x-x-	PERKINS	2506A-E15TAG2	ЭЛЕКТРОННЫЙ	STAMFORD	S5L1D-D41	-	100
ETW PR EM 1300	1300	1040	1182	945	-x-x-	-x-x-	PERKINS	2806A-E18TAG1A	ЭЛЕКТРОННЫЙ	EMSA	EGK355-470N	-	123
ETW PR ST 1320	1320	1056	1200	960	-x-x-	-x-x-	PERKINS	2806A-E18TAG1A	ЭЛЕКТРОННЫЙ	STAMFORD	S5L1D-E41	-	123
ETW PR EM 1400	1400	1120	1273	1018	-x-x-	-x-x-	PERKINS	2806A-E18TAG2	ЭЛЕКТРОННЫЙ	EMSA	EGK355-550N	-	132
ETW PR ST 1400	1400	1120	1273	1018	-x-x-	-x-x-	PERKINS	2806A-E18TAG2	ЭЛЕКТРОННЫЙ	STAMFORD	S5L1D-F41	-	132

Номинальная мощность: На номинальной мощности генератор применяется в качестве основного источника питания для долговременного непрерывного обеспечения электроэнергией (при переменной нагрузке не более 500 часов работы в год) вместо покупной электроэнергии. При использовании генератора на номинальной мощности допускается 10% перегрузка по мощности в течении 1 часа каждые 12 часов.
Резервная мощность: На максимальной мощности генератор применяется в качестве резервного источника питания для долговременного снабжения электроэнергией (при переменной нагрузке не более 200 часов работы в год) в случае исчезновения напряжения в основной сети. При использовании на максимальной мощности не допускаются перегрузки. Генератор переменного тока в этом случае работает в режиме максимальных долговременных параметров (как определено в ISO8528-3).
Длительная мощность: Длительная мощность - это максимальная мощность генератора при работе на постоянную нагрузку без ограничения времени работы. Применяется там где нет сети. Перегрузки не допускается.

Emsa оставляет за собой право вносить изменения в модель, технические характеристики, цвет, оборудование и аксессуары без предварительного уведомления.

BAUDOUIN, 50 Гц, 1 фазы, 220 В Дизель-генераторные установки серии

МОДЕЛЬ	ХАРАКТЕРИСТИКИ ГЕНЕРАТОРА						СПЕЦИФИКАЦИИ ДВИГАТЕЛЯ			ХАРАКТЕРИСТИКИ АЛЬТЕРНАТОРА		ТОПЛИВНЫЙ БАК	
	МОЩНОСТЬ ГЕНЕРАТОРА				РАЗМЕРЫ КОЖУХА	РАЗМЕРЫ БЕЗ КОЖУХА	БРЕНД	МОДЕЛЬ	ТИП РЕГУЛЯТОРА	БРЕНД	МОДЕЛЬ	LT	RUNTIME 100% (H)
	РЕЗЕРВ		НОМИНАЛЬНАЯ МОЩНОСТЬ										
	кВА	кВт	кВА	кВт									
E BD EM 0022/M	22 / 18	18 / 18	20 / 16	16 / 16	900x1950x1337	900x1600x1337	BAUDOUIN	4M06G20/5	ЭЛЕКТРОННЫЙ	EMSA	EGM160-16N2	82	4.7
E BD ST 0022/M	22 / 18	18 / 18	20 / 16	16 / 16	900x1950x1337	900x1600x1337	BAUDOUIN	4M06G20/5	ЭЛЕКТРОННЫЙ	STAMFORD	PI144G	82	4.7
E BD EM 0027/M	27 / 22	22 / 22	25 / 20	20 / 20	1000x2300x1545	900x1600x1545	BAUDOUIN	4M06G25/5	ЭЛЕКТРОННЫЙ	EMSA	EGM180-20N2	82	6.1
E BD ST 0027/M	27 / 22	22 / 22	25 / 20	20 / 20	1000x2300x1545	900x1600x1545	BAUDOUIN	4M06G25/5	ЭЛЕКТРОННЫЙ	STAMFORD	S0L2-M	82	6.1
E BD EM 0035/M	35 / 28	28 / 28	32 / 25	25 / 25	1000x2300x1545	1000x1900x1545	BAUDOUIN	4M06G35/5	ЭЛЕКТРОННЫЙ	EMSA	EGK180-36N2	101	7.6
E BD ST 0035/M	35 / 28	28 / 28	32 / 25	25 / 25	1000x2300x1545	1000x1900x1545	BAUDOUIN	4M06G35/5	ЭЛЕКТРОННЫЙ	STAMFORD	UC224D	101	7.6
E BD EM 0044/M	44 / 35	35 / 35	40 / 32	32 / 32	1000x2600x1570	1000x2200x1570	BAUDOUIN	4M06G44/5	ЭЛЕКТРОННЫЙ	EMSA	EGK180-40N2	139	9.5
E BD ST 0044/M	44 / 35	35 / 35	40 / 32	32 / 32	1000x2600x1570	1000x2200x1570	BAUDOUIN	4M06G44/5	ЭЛЕКТРОННЫЙ	STAMFORD	UCI224F	139	9.5
E BD EM 0050/M	50 / 40	40 / 40	45 / 36	36 / 36	1000x2600x1570	1000x2200x1570	BAUDOUIN	4M06G50/5	ЭЛЕКТРОННЫЙ	EMSA	EGK225-70N	139	10.7
E BD ST 0050/M	50 / 40	40 / 40	45 / 36	36 / 36	1000x2600x1570	1000x2200x1570	BAUDOUIN	4M06G50/5	ЭЛЕКТРОННЫЙ	STAMFORD	UCI224F	139	10.7
E BD EM 0055/M	55 / 44	44 / 50	50 / 40	40 / 40	1000x2600x1570	1000x2200x1570	BAUDOUIN	4M06G55/5	ECU	EMSA	EGK225-70N	139	11.9
E BD ST 0055/M	55 / 44	44 / 50	50 / 40	40 / 40	1000x2600x1570	1000x2200x1570	BAUDOUIN	4M06G55/5	ECU	EMSA	EGK225-70N	139	11.9

Номинальная мощность: На номинальной мощности генератор применяется в качестве основного источника питания для долговременного непрерывного обеспечения электроэнергией (при переменной нагрузке не более 500 часов работы в год) вместо покупной электроэнергии. При использовании генератора на номинальной мощности допускается 10% перегрузка по мощности в течении 1 часа каждые 12 часов.
Резервная мощность: На максимальной мощности генератор применяется в качестве резервного источника питания для долговременного снабжения электроэнергией (при переменной нагрузке не более 200 часов работы в год) в случае исчезновения напряжения в основной сети. При использовании на максимальной мощности не допускаются перегрузки. Генератор переменного тока в этом случае работает в режиме максимальных долговременных параметров (как определено в ISO8528-3).
Длительная мощность: Длительная мощность - это максимальная мощность генератора при работе на постоянную нагрузку без ограничения времени работы. Применяется там где нет сети. Перегрузки не допускается.

BAUDOUIN, 50 Гц, 3 фазы, 400/230 В Дизель-генераторные установки серии

МОДЕЛЬ	ХАРАКТЕРИСТИКИ ГЕНЕРАТОРА						СПЕЦИФИКАЦИИ ДВИГАТЕЛЯ			ХАРАКТЕРИСТИКИ АЛЬТЕРНАТОРА		ТОПЛИВНЫЙ БАК	
	МОЩНОСТЬ ГЕНЕРАТОРА				РАЗМЕРЫ КОЖУХА	РАЗМЕРЫ БЕЗ КОЖУХА	БРЕНД	МОДЕЛЬ	ТИП РЕГУЛЯТОРА	БРЕНД	МОДЕЛЬ	LT	RUNTIME 100% (H)
	РЕЗЕРВ		НОМИНАЛЬНАЯ МОЩНОСТЬ										
	кВА	кВт	кВА	кВт									
E BD EM 0022	22	18	20	16	900x1950x1337	900x1600x1337	BAUDOUIN	4M06G20/5	ЭЛЕКТРОННЫЙ	EMSA	EGK160-16N2	82	4.7
E BD ST 0022	22	18	20	16	900x1950x1337	900x1600x1337	BAUDOUIN	4M06G20/5	ЭЛЕКТРОННЫЙ	STAMFORD	S0L2-G1	82	4.7
E BD MC 0022	22	18	20	16	900x1950x1337	900x1600x1337	BAUDOUIN	4M06G20/5	ЭЛЕКТРОННЫЙ	MECC ALTE	ECP28-M/4	82	4.7
E BD EM 0027	27	22	25	20	900x1950x1337	900x1600x1337	BAUDOUIN	4M06G25/5	ЭЛЕКТРОННЫЙ	EMSA	EGK180-20N2	82	6.1
E BD ST 0027	27	22	25	20	900x1950x1337	900x1600x1337	BAUDOUIN	4M06G25/5	ЭЛЕКТРОННЫЙ	STAMFORD	S0L2-M	82	6.1
E BD MC 0027	27	22	25	20	900x1950x1337	900x1600x1337	BAUDOUIN	4M06G25/5	ЭЛЕКТРОННЫЙ	MECC ALTE	ECP28-L/4	82	6.1
E BD MC 0033	33	26	30	24	1000x2300x1545	1000x1900x1545	BAUDOUIN	4M06G35/5	ЭЛЕКТРОННЫЙ	MECC ALTE	ECP28-VL	101	7.6
E BD EM 0035	35	28	32	26	1000x2300x1545	1000x1900x1545	BAUDOUIN	4M06G35/5	ЭЛЕКТРОННЫЙ	EMSA	EGK180-24N2	101	7.6
E BD ST 0035	35	28	32	26	1000x2300x1545	1000x1900x1545	BAUDOUIN	4M06G35/5	ЭЛЕКТРОННЫЙ	STAMFORD	S1L2-K	101	7.6
E BD EM 0044	44	35	40	32	1000x2300x1545	1000x1900x1545	BAUDOUIN	4M06G44/5	ЭЛЕКТРОННЫЙ	EMSA	EGK180-30N2	101	9.5
E BD ST 0044	44	35	40	32	1000x2300x1545	1000x1900x1545	BAUDOUIN	4M06G44/5	ЭЛЕКТРОННЫЙ	STAMFORD	S1L2-K	101	9.5
E BD MC 0044	44	35	40	32	1000x2300x1545	1000x1900x1545	BAUDOUIN	4M06G44/5	ЭЛЕКТРОННЫЙ	MECC ALTE	ECP32-2S	101	9.5
E BD EM 0050	50	40	45	36	1000x2300x1545	1000x1900x1545	BAUDOUIN	4M06G50/5	ЭЛЕКТРОННЫЙ	EMSA	EGK180-34N2	101	10.7
E BD ST 0050	50	40	45	36	1000x2300x1545	1000x1900x1545	BAUDOUIN	4M06G50/5	ЭЛЕКТРОННЫЙ	STAMFORD	S1L2-N	101	10.7
E BD MC 0050	50	40	45	36	1000x2300x1545	1000x1900x1545	BAUDOUIN	4M06G50/5	ЭЛЕКТРОННЫЙ	MECC ALTE	ECP32-2S	101	10.7
E BD EM 0055	55	44	50	40	1000x2300x1545	1000x1900x1545	BAUDOUIN	4M06G55/5	ECU	EMSA	EGK180-36N2	101	11.9
E BD ST 0055	55	44	50	40	1000x2300x1545	1000x1900x1545	BAUDOUIN	4M06G55/5	ECU	STAMFORD	S1L2-Y	101	11.9
E BD MC 0055	55	44	50	40	1000x2300x1545	1000x1900x1545	BAUDOUIN	4M06G55/5	ECU	MECC ALTE	ECP32-1M	101	11.9
E BD EM 0070	70	56	65	52	1000x2600x1570	1000x2200x1570	BAUDOUIN	4M10G70/5	ЭЛЕКТРОННЫЙ	EMSA	EGK180-40N2	139	15
E BD ST 0072	70	56	65	52	1000x2600x1570	1000x2200x1570	BAUDOUIN	4M10G70/5	ЭЛЕКТРОННЫЙ	STAMFORD	S1L2-Y	139	15
E BD MC 0070	70	56	65	52	1000x2600x1570	1000x2200x1570	BAUDOUIN	4M10G70/5	ЭЛЕКТРОННЫЙ	MECC ALTE	ECP32-2M	139	15
E BD EM 0088	88	70	80	64	1000x2600x1570	1000x2200x1570	BAUDOUIN	4M10G88/5	ЭЛЕКТРОННЫЙ	EMSA	EGK225-70N	139	18.8
E BD ST 0088	88	70	80	64	1000x2600x1570	1000x2200x1570	BAUDOUIN	4M10G88/5	ЭЛЕКТРОННЫЙ	STAMFORD	UCI224G	139	18.8
E BD MC 0088	88	70	80	64	1000x2600x1570	1000x2200x1570	BAUDOUIN	4M10G88/5	ЭЛЕКТРОННЫЙ	MECC ALTE	ECP32-2L	139	18.8
E BD EM 0110	110	88	100	80	1000x2600x1570	1000x2200x1570	BAUDOUIN	4M10G110/5	ЭЛЕКТРОННЫЙ	EMSA	EGK225-80N	139	21.25
E BD ST 0110	110	88	100	80	1000x2600x1570	1000x2200x1570	BAUDOUIN	4M10G110/5	ЭЛЕКТРОННЫЙ	STAMFORD	UCI274C	139	21.25
E BD MC 0110	110	88	100	80	1000x2600x1570	1000x2200x1570	BAUDOUIN	4M10G110/5	ЭЛЕКТРОННЫЙ	MECC ALTE	ECP34-2S4	139	21.25
E BD EM 0150	150	120	135	108	1100x3220x1845	1100x2550x1845	BAUDOUIN	6M11G150/5	ЭЛЕКТРОННЫЙ	EMSA	EGK225-120N	272	30.2
E BD ST 0150	150	120	135	108	1100x3220x1845	1100x2550x1845	BAUDOUIN	6M11G150/5	ЭЛЕКТРОННЫЙ	STAMFORD	UCI274E	272	30.2
E BD MC 0150	150	120	135	108	1100x3220x1845	1100x2550x1845	BAUDOUIN	6M11G150/5	ЭЛЕКТРОННЫЙ	MECC ALTE	ECP34-2M/4	272	30.2

Emsa оставляет за собой право вносить изменения в модель, технические характеристики, цвет, оборудование и аксессуары без предварительного уведомления.

ISO 10002 ISO 45001 ISO 9001 ISO 14001

MOTEURS Baudouin

BAUDOUIN, 50 Гц, 3 фазы, 400/230 В Дизель-генераторные установки серии

ХАРАКТЕРИСТИКИ ГЕНЕРАТОРА							СПЕЦИФИКАЦИИ ДВИГАТЕЛЯ			ХАРАКТЕРИСТИКИ АЛЬТЕРНАТОРА		ТОПЛИВНЫЙ БАК	
МОДЕЛЬ	МОЩНОСТЬ ГЕНЕРАТОРА				РАЗМЕРЫ КОЖУХА	РАЗМЕРЫ БЕЗ КОЖУХА	БРЕНД	МОДЕЛЬ	ТИП РЕГУЛЯТОРА	БРЕНД	МОДЕЛЬ	LT	RUNTIME 100% (H)
	РЕЗЕРВ		НОМИНАЛЬНАЯ МОЩНОСТЬ										
	кВА	кВт	кВА	кВт									
E BD EM 0165	165	132	150	120	1100x3220x1845	1100x2550x1845	BAUDOUIN	6M11G165/5	ЭЛЕКТРОННЫЙ	EMSA	EGK280-150N	272	32.6
E BD ST 0165	165	132	150	120	1100x3220x1845	1100x2550x1845	BAUDOUIN	6M11G165/5	ЭЛЕКТРОННЫЙ	STAMFORD	UCI274F	272	32.6
E BD MC 0165	165	132	150	120	1100x3220x1845	1100x2550x1845	BAUDOUIN	6M11G165/5	ЭЛЕКТРОННЫЙ	MECC ALTE	ECP34-2L/4	272	32.6
E BD EM 0220	220	176	200	160	1200x3600x2288	1200x2850x2288	BAUDOUIN	6M16G220/5	ЭЛЕКТРОННЫЙ	EMSA	EGK280-170N	415	43.1
E BD ST 0220	220	176	200	160	1200x3600x2288	1200x2850x2288	BAUDOUIN	6M16G220/5	ЭЛЕКТРОННЫЙ	STAMFORD	UCI274H	415	43.1
E BD MC 0220	220	176	200	160	1200x3600x2288	1200x2850x2288	BAUDOUIN	6M16G220/5	ЭЛЕКТРОННЫЙ	MECC ALTE	ECO38-2S/4	415	43.1
E BD EM 0250	250	200	230	184	1200x3600x2288	1200x2850x2288	BAUDOUIN	6M16G250/5	ЭЛЕКТРОННЫЙ	EMSA	EGK280-220N	415	50.9
E BD ST 0250	250	200	230	184	1200x3600x2288	1200x2850x2288	BAUDOUIN	6M16G250/5	ЭЛЕКТРОННЫЙ	STAMFORD	UCDI274K	415	50.9
E BD MC 0250	250	200	230	184	1200x3600x2288	1200x2850x2288	BAUDOUIN	6M16G250/5	ЭЛЕКТРОННЫЙ	MECC ALTE	ECO38-1M/4	415	50.9
E BD EM 0275	275	220	250	200	1200x3600x2288	1200x2850x2288	BAUDOUIN	6M16G275/5	ЭЛЕКТРОННЫЙ	EMSA	EGK280-220N	415	56.9
E BD ST 0275	275	220	250	200	1200x3600x2288	1200x2850x2288	BAUDOUIN	6M16G275/5	ЭЛЕКТРОННЫЙ	STAMFORD	UCDI274K	415	56.9
E BD MC 0275	275	220	250	200	1200x3600x2288	1200x2850x2288	BAUDOUIN	6M16G275/5	ЭЛЕКТРОННЫЙ	MECC ALTE	ECO38-2M/4	415	56.9
E BD EM 0320	320	256	288	231	1200x3600x2288	1200x2850x2288	BAUDOUIN	6M16G300/5	ЭЛЕКТРОННЫЙ	EMSA	EGK280-240N	415	58.8
E BD ST 0320	320	256	288	231	1200x3600x2288	1200x2850x2288	BAUDOUIN	6M16G300/5	ЭЛЕКТРОННЫЙ	STAMFORD	S4L1D-D	415	58.8
E BD MC 0320	320	256	288	231	1200x3600x2288	1200x2850x2288	BAUDOUIN	6M16G300/5	ЭЛЕКТРОННЫЙ	MECC ALTE	ECO38-1L/4	415	58.8
E BD MC 0340	340	272	310	248	1400x3750x2646*	1400x3140x2646*	BAUDOUIN	6M16G350/5	ЭЛЕКТРОННЫЙ	MECC ALTE	ECO38-1L/4	846	70.5
E BD ST 0340	340	272	310	248	1400x3750x2646*	1400x3140x2646*	BAUDOUIN	6M16G350/5	ЭЛЕКТРОННЫЙ	STAMFORD	S4L1D-D	846	70.5
E BD EM 0350	350	280	320	256	1400x3750x2646*	1400x3140x2646*	BAUDOUIN	6M16G350/5	ЭЛЕКТРОННЫЙ	EMSA	EGK280-250N	846	70.5
E BD EM 0400	400	320	365	292	1400x3750x2646*	1400x3140x2646*	BAUDOUIN	6M21G400/5	ЭЛЕКТРОННЫЙ	EMSA	EGK315-300N	846	82.1
E BD ST 0400	400	320	365	292	1400x3750x2646*	1400x3140x2646*	BAUDOUIN	6M21G400/5	ЭЛЕКТРОННЫЙ	STAMFORD	S4L1D-E	846	82.1
E BD MC 0400	400	320	365	292	1400x3750x2646*	1400x3140x2646*	BAUDOUIN	6M21G400/5	ЭЛЕКТРОННЫЙ	MECC ALTE	ECO40-1S/4	846	82.1
E BD EM 0440	440	352	400	320	1400x3750x2646*	1400x3140x2646*	BAUDOUIN	6M21G440/5	ЭЛЕКТРОННЫЙ	EMSA	EGK315-320N	846	85.5
E BD ST 0440	440	352	400	320	1400x3750x2646*	1400x3140x2646*	BAUDOUIN	6M21G440/5	ЭЛЕКТРОННЫЙ	STAMFORD	S4L1D-F	846	85.5
E BD MC 0440	440	352	400	320	1400x3750x2646*	1400x3140x2646*	BAUDOUIN	6M21G440/5	ЭЛЕКТРОННЫЙ	MECC ALTE	ECO40-1S/4	846	85.5
E BD EM 0500	500	400	450	360	1400x3750x2646*	1400x3140x2646*	BAUDOUIN	6M21G500/5	ECU	EMSA	EGK315-350N	846	95.9
E BD MC 0500	500	400	450	360	1400x3750x2646*	1400x3140x2646*	BAUDOUIN	6M21G500/5	ECU	MECC ALTE	ECO40-2S/4	846	95.9
E BD ST 0500	500	400	450	360	1400x3750x2646*	1400x3140x2646*	BAUDOUIN	6M21G500/5	ECU	STAMFORD	S4L1D-G	846	95.9
E BD EM 0550	550	440	500	400	1400x3750x2646*	1400x3250x2646*	BAUDOUIN	6M21G550/5	ECU	EMSA	EGK315-400N	846	109.5
E BD MC 0550	550	440	500	400	1400x3750x2646*	1400x3250x2646*	BAUDOUIN	6M21G550/5	ECU	MECC ALTE	ECO40-3S/4	846	109.5
E BD ST 0550	550	440	500	400	1400x3750x2646*	1400x3250x2646*	BAUDOUIN	6M21G550/5	ECU	STAMFORD	S5L1D-D41	846	109.5
E BD EM 0660	660	528	600	480	1718x3700x2887 *	1718x3500x2887 *	BAUDOUIN	8M21G660/5	ECU	EMSA	EGK355-470N	1035	124.2
E BD MC 0660	660	528	600	480	1718x3700x2887 *	1718x3500x2887 *	BAUDOUIN	8M21G660/5	ECU	MECC ALTE	ECO40-2L/4	1035	124.2
E BD ST 0660	660	528	600	480	1718x3700x2887 *	1718x3500x2887 *	BAUDOUIN	8M21G660/5	ECU	STAMFORD	S5L1D-E41	1035	124.2
E BD EM 0715	715	572	650	520	1618x4200x2810 *	1500x3706x2810 *	BAUDOUIN	6M33G715/5	ЭЛЕКТРОННЫЙ	EMSA	EGK355-550N	840	136.3
E BD ST 0715	715	572	650	520	1618x4200x2810 *	1500x3706x2810 *	BAUDOUIN	6M33G715/5	ЭЛЕКТРОННЫЙ	STAMFORD	S5L1D-F41	840	136.3
E BD MC 0715	715	572	650	520	1618x4200x2810 *	1500x3706x2810 *	BAUDOUIN	6M33G715/5	ЭЛЕКТРОННЫЙ	MECC ALTE	ECO40-3L/4	840	136.3
E BD EM 0750	750	600	680	544	1618x4200x2810 *	1500x3706x2810 *	BAUDOUIN	6M33G750/5	ЭЛЕКТРОННЫЙ	EMSA	EGK355-600N	840	151.1
E BD ST 0750	750	600	680	544	1618x4200x2810 *	1500x3706x2810 *	BAUDOUIN	6M33G750/5	ЭЛЕКТРОННЫЙ	STAMFORD	S6L1D-C4	840	151.1
E BD MC 0750	750	600	680	544	1618x4200x2810 *	1500x3706x2810 *	BAUDOUIN	6M33G750/5	ЭЛЕКТРОННЫЙ	MECC ALTE	ECO40-VL/4	840	151.1
E BD EM 0825	825	660	750	600	1618x4200x2810 *	1500x3706x2810 *	BAUDOUIN	6M33G825/5	ECU	EMSA	EGK355-600N	840	159.5
E BD ST 0825	825	660	750	600	1618x4200x2810 *	1500x3706x2810 *	BAUDOUIN	6M33G825/5	ECU	STAMFORD	S6L1D-C4	840	159.5
E BD MC 0825	825	660	750	600	1618x4200x2810 *	1500x3706x2810 *	BAUDOUIN	6M33G825/5	ECU	MECC ALTE	ECO40-VL/4	840	159.5
E BD EM 0900	900	720	815	652	1800x4800x2980 *	1800x4140x2980 *	BAUDOUIN	12M26G900/5	ЭЛЕКТРОННЫЙ	EMSA	EGK400-640N	1450	173.7
E BD MC 0900	900	720	815	652	1800x4800x2980 *	1800x4140x2980 *	BAUDOUIN	12M26G900/5	ЭЛЕКТРОННЫЙ	MECC ALTE	ECO43-1S/4	1450	173.7
E BD ST 0900	900	720	815	652	1800x4800x2980 *	1800x4140x2980 *	BAUDOUIN	12M26G900/5	ЭЛЕКТРОННЫЙ	STAMFORD	S6L1D-D4	1450	173.7
E BD EM 1000	1000	800	900	720	1800x4800x2980 *	1800x4140x2980 *	BAUDOUIN	12M26G1000/5	ЭЛЕКТРОННЫЙ	EMSA	EGK400-700N	1450	195.5
E BD MC 1000	1000	800	900	720	1800x4800x2980 *	1800x4140x2980 *	BAUDOUIN	12M26G1000/5	ЭЛЕКТРОННЫЙ	MECC ALTE	ECO43-1M/4	1450	195.5
E BD ST 1000	1000	800	900	720	1800x4800x2980 *	1800x4140x2980 *	BAUDOUIN	12M26G1000/5	ЭЛЕКТРОННЫЙ	STAMFORD	S6L1D-D4	1450	195.5
E BD MC 1110	1110	888	1010	808	1800x4800x2980 *	1800x4140x2980 *	BAUDOUIN	12M26G1100/5	ЭЛЕКТРОННЫЙ	MECC ALTE	ECO43-1M/4	1450	207.1
E BD ST 1110	1110	888	1010	808	1800x4800x2980 *	1800x4140x2980 *	BAUDOUIN	12M26G1100/5	ЭЛЕКТРОННЫЙ	STAMFORD	S6L1D-E4	1450	207.1
E BD EM 1120	1120	896	1020	816	1800x4800x2980 *	1800x4140x2980 *	BAUDOUIN	12M26G1100/5	ЭЛЕКТРОННЫЙ	EMSA	EGK400-800N	1450	207.1
E BD EM 1250	1250	1000	1150	920	2400x5450x3319*	2400x4675x3319*	BAUDOUIN	12M33G1250/5	ЭЛЕКТРОННЫЙ	EMSA	EGK400-900N	2072	236.2
E BD MC 1250	1250	1000	1150	920	2400x5450x3319*	2400x4675x3319*	BAUDOUIN	12M33G1250/5	ЭЛЕКТРОННЫЙ	MECC ALTE	ECO43-2M/4	2072	236.2
E BD ST 1250	1250	1000	1150	920	2400x5450x3319*	2400x4675x3319*	BAUDOUIN	12M33G1250/5	ЭЛЕКТРОННЫЙ	STAMFORD	S6L1D-F4	2072	236.2
E BD EM 1400	1400	1120	1250	1000	2400x5450x3319*	2400x4675x3319*	BAUDOUIN	12M33G1400/5	ЭЛЕКТРОННЫЙ	EMSA	EGK400-1100N	2072	258.6

Emsa оставляет за собой право вносить изменения в модель, технические характеристики, цвет, оборудование и аксессуары без предварительного уведомления.

ISO 10002 ISO 45001 ISO 9001 ISO 14001

info@emsa.gen.tr | www.emsa.gen.tr

BAUDOUIN, 50 Гц, 3 фазы, 400/230 В Дизель-генераторные установки серии

ХАРАКТЕРИСТИКИ ГЕНЕРАТОРА							СПЕЦИФИКАЦИИ ДВИГАТЕЛЯ			ХАРАКТЕРИСТИКИ АЛЬТЕРНАТОРА		ТОПЛИВНЫЙ БАК	
МОДЕЛЬ	МОЩНОСТЬ ГЕНЕРАТОРА				РАЗМЕРЫ КОЖУХА	РАЗМЕРЫ БЕЗ КОЖУХА	БРЕНД	МОДЕЛЬ	ТИП РЕГУЛЯТОРА	БРЕНД	МОДЕЛЬ	LT	RUNTIME 100% (H)
	РЕЗЕРВ		НОМИНАЛЬНАЯ МОЩНОСТЬ										
	кВА	кВт	кВА	кВт									
E BD MC 1400	1400	1120	1250	1000	2400x5450x3319*	2400x4675x3319*	BAUDOUIN	12M33G1400/5	ЭЛЕКТРОННЫЙ	MECC ALTE	ECO43-2L/4	2072	258.6
E BD ST 1400	1400	1120	1250	1000	2400x5450x3319*	2400x4675x3319*	BAUDOUIN	12M33G1400/5	ЭЛЕКТРОННЫЙ	STAMFORD	S6L1D-H4	2072	258.6
E BD EM 1500	1500	1200	1375	1100	2400x5450x3319 *	2400x4810x3319 *	BAUDOUIN	12M33G1500/5	ЭЛЕКТРОННЫЙ	EMSA	EGK400-1100N	2275	296.9
E BD MC 1500	1500	1200	1350	1080	2400x5450x3319 *	2400x4810x3319 *	BAUDOUIN	12M33G1500/5	ЭЛЕКТРОННЫЙ	MECC ALTE	ECO43-VL/4	2275	296.9
E BD ST 1500	1500	1200	1375	1100	2400x5450x3319 *	2400x4810x3319 *	BAUDOUIN	12M33G1500/5	ЭЛЕКТРОННЫЙ	STAMFORD	S6L1D-H4	2275	296.9
E BD EM 1650	1650	1320	1500	1200	2400x5450x3319 *	2400x4810x3319 *	BAUDOUIN	12M33G1650/5	ECU	EMSA	EG450-1200N	2275	324
E BD MC 1650	1650	1320	1500	1200	2400x5450x3319 *	2400x4810x3319 *	BAUDOUIN	12M33G1650/5	ECU	MECC ALTE	ECO46-1S/4	2275	324
E BD ST 1650	1650	1320	1500	1200	2400x5450x3319 *	2400x4810x3319 *	BAUDOUIN	12M33G1650/5	ECU	STAMFORD	S7L1D-C	2275	324
E BD EM 1900	1900	1520	1750	1400	-x-x-	2206x5225x-	BAUDOUIN	16M33G1900/5	ECU	EMSA	EG450-1350N	3000	364.3
E BD MC 1900	1900	1520	1750	1400	-x-x-	2206x5225x-	BAUDOUIN	16M33G1900/5	ECU	MECC ALTE	ECO46-2S/4	3000	364.3
E BD ST 1900	1900	1520	1750	1400	-x-x-	2206x5225x-	BAUDOUIN	16M33G1900/5	ECU	STAMFORD	S7L1D-F	3000	364.3
E BD EM 2000	2000	1600	1830	1464	-x-x-	2206x5225x-	BAUDOUIN	16M33G2000/5	ECU	EMSA	EG450-1500N	3000	401
E BD MC 2000	2000	1600	1830	1464	-x-x-	2206x5225x-	BAUDOUIN	16M33G2000/5	ECU	MECC ALTE	ECO46-1L/4	3000	401
E BD ST 2000	2000	1600	1830	1464	-x-x-	2206x5225x-	BAUDOUIN	16M33G2000/5	ECU	STAMFORD	S7L1D-F	3000	401
E BD EM 2250	2250	1800	-	-	-x-x-	2245x5950x-	BAUDOUIN	16M33G2250/5	ECU	EMSA	EG450-1600N	3000	428.6
E BD EM 2255	2250	1800	2045	1635	-x-x-	2241x6460x-	BAUDOUIN	20M33G2250/5	ECU	EMSA	EG450-1600N	3000	432.8
E BD MC 2250	2250	1800	-	-	-x-x-	2245x5950x-	BAUDOUIN	16M33G2250/5	ECU	MECC ALTE	ECO46-1L/4	3000	428.6
E BD ST 2250	2250	1800	-	-	-x-x-	2245x5950x-	BAUDOUIN	16M33G2250/5	ECU	STAMFORD	S7L1D-G	3000	428.6
E BD MC 2255	2250	1800	2045	1635	-x-x-	2241x6460x-	BAUDOUIN	20M33G2250/5	ECU	MECC ALTE	ECO46-1L/4	3000	432.8
E BD ST 2255	2250	1800	2045	1635	-x-x-	2241x6460x-	BAUDOUIN	20M33G2250/5	ECU	STAMFORD	S7L1D-G	3000	432.8
E BD EM 2500	2500	2000	2250	1800	-x-x-	-x-x-	BAUDOUIN	20M33G2500/5	ECU	EMSA	EG500-1800N	3000	466.4
E BD MC 2500	2500	2000	2250	1800	-x-x-	-x-x-	BAUDOUIN	20M33G2500/5	ECU	MECC ALTE	ECO46-1.5L/4	3000	466.4
E BD ST 2500	2500	2000	2250	1800	-x-x-	-x-x-	BAUDOUIN	20M33G2500/5	ECU	STAMFORD	S7L1D-J	3000	466.4
E BD EM 2550	2550	2040	2304	1843	-x-x-	-x-x-	BAUDOUIN	12M55G2550/5	ECU	EMSA	EG500-1800N	3000	464
E BD MC 2550	2550	2040	2304	1843	-x-x-	-x-x-	BAUDOUIN	12M55G2550/5	ECU	MECC ALTE	ECO46-1.5L/4	3000	464
E BD ST 2550	2550	2040	2304	1843	-x-x-	-x-x-	BAUDOUIN	12M55G2550/5	ECU	STAMFORD	S7L1D-J	3000	464
E BD EM 2750	2750	2200	2500	2000	-x-x-	-x-x-	BAUDOUIN	12M55G2750/5	ECU	EMSA	EG500-1920N	3000	513.9
E BD MC 2750	2750	2200	2500	2000	-x-x-	-x-x-	BAUDOUIN	12M55G2750/5	ECU	MECC ALTE	ECO46-2L/4	3000	513.9
E BD ST 2750	2750	2200	2500	2000	-x-x-	-x-x-	BAUDOUIN	12M55G2750/5	ECU	STAMFORD	S7L1D-J	3000	513.9

Номинальная мощность: На номинальной мощности генератор применяется в качестве основного источника питания для долговременного непрерывного обеспечения электроэнергией (при переменной нагрузке не более 500 часов работы в год) вместо покупной электроэнергии. При использовании генератора на номинальной мощности допускается 10% перегрузка по мощности в течении 1 часа каждые 12 часов.
Резервная мощность: На максимальной мощности генератор применяется в качестве резервного источника питания для долговременного снабжения электроэнергией (при переменной нагрузке не более 200 часов работы в год) в случае исчезновения напряжения в основной сети. При использовании на максимальной мощности не допускаются перегрузки. Генератор переменного тока в этом случае работает в режиме максимальных долговременных параметров (как определено в ISO8528-3).
Длительная мощность: Длительная мощность - это максимальная мощность генератора при работе на постоянную нагрузку без ограничения времени работы. Применяется там где нет сети. Перегрузки не допускается.

Emsa оставляет за собой право вносить изменения в модель, технические характеристики, цвет, оборудование и аксессуары без предварительного уведомления.

BAUDOUIN MV, 50 Гц, 3 фазы, 6300 В Дизель-генераторные установки серии

МОДЕЛЬ	ХАРАКТЕРИСТИКИ ГЕНЕРАТОРА						СПЕЦИФИКАЦИИ ДВИГАТЕЛЯ			ХАРАКТЕРИСТИКИ АЛЬТЕРНАТОРА		ТОПЛИВНЫЙ БАК	
	МОЩНОСТЬ ГЕНЕРАТОРА				РАЗМЕРЫ КОЖУХА	РАЗМЕРЫ БЕЗ КОЖУХА	БРЕНД	МОДЕЛЬ	ТИП РЕГУЛЯТОРА	БРЕНД	МОДЕЛЬ	LT	RUNTIME 100% (H)
	РЕЗЕРВ		НОМИНАЛЬНАЯ МОЩНОСТЬ										
	кВА	кВт	кВА	кВт									
E BD MC 1400/MV	1400	1120	1250	1000	-x-x-	-x-x-	BAUDOUIN	12M33G1400/5	ЭЛЕКТРОННЫЙ	MECC ALTE	ECO46MV-1L/4	-	258.6
E BD MC 1650/MV	1650	1320	1500	1200	-x-x-	-x-x-	BAUDOUIN	12M33G1650/5	ECU / E	MECC ALTE	ECO46MV-1L/4	-	324
E BD MC 1900/MV	1900	1520	1750	1400	-x-x-	-x-x-	BAUDOUIN	16M33G1900/5	ECU / E	MECC ALTE	ECO46MV-3L/4	-	364.3
E BD MC 2000/MV	2000	1600	1830	1464	-x-x-	-x-x-	BAUDOUIN	16M33G2000/5	ECU / E	MECC ALTE	ECO46MV-3L/4	-	401
E BD MC 2250/MV	2250	1800	2000	1600	-x-x-	-x-x-	BAUDOUIN	20M33G2250/5	ECU / E	MECC ALTE	ECO46MV-1VL/4	-	432.8
E BD MC 2550/MV	2550	2040	2250	1800	-x-x-	-x-x-	BAUDOUIN	12M55G2550/5	ECU / E	MECC ALTE	ECO46MV-2VL/4	-	464
E BD MC 2750/MV	2750	2200	2500	2000	-x-x-	-x-x-	BAUDOUIN	12M55G2750/5	ECU / E	MECC ALTE	ECO46MV-3VL/4	-	513.9

Номинальная мощность: На номинальной мощности генератор применяется в качестве основного источника питания для долговременного непрерывного обеспечения электроэнергией (при переменной нагрузке не более 500 часов работы в год) вместо покупной электроэнергии. При использовании генератора на номинальной мощности допускается 10% перегрузка по мощности в течении 1 часа каждые 12 часов.
Резервная мощность: На максимальной мощности генератор применяется в качестве резервного источника питания для долговременного снабжения электроэнергией (при переменной нагрузке не более 200 часов работы в год) в случае исчезновения напряжения в основной сети. При использовании на максимальной мощности не допускаются перегрузки. Генератор переменного тока в этом случае работает в режиме максимальных долговременных параметров (как определено в ISO8528-3).
Длительная мощность: Длительная мощность - это максимальная мощность генератора при работе на постоянную нагрузку без ограничения времени работы. Применяется там где нет сети. Перегрузки не допускается.

BAUDOUIN HV, 50 Гц, 3 фазы, 10500 В Дизель-генераторные установки серии

МОДЕЛЬ	ХАРАКТЕРИСТИКИ ГЕНЕРАТОРА						СПЕЦИФИКАЦИИ ДВИГАТЕЛЯ			ХАРАКТЕРИСТИКИ АЛЬТЕРНАТОРА		ТОПЛИВНЫЙ БАК	
	МОЩНОСТЬ ГЕНЕРАТОРА				РАЗМЕРЫ КОЖУХА	РАЗМЕРЫ БЕЗ КОЖУХА	БРЕНД	МОДЕЛЬ	ТИП РЕГУЛЯТОРА	БРЕНД	МОДЕЛЬ	LT	RUNTIME 100% (H)
	РЕЗЕРВ		НОМИНАЛЬНАЯ МОЩНОСТЬ										
	кВА	кВт	кВА	кВт									
E BD MC 1400/HV	1400	1120	1250	1000	-x-x-	-x-x-	BAUDOUIN	12M33G1400/5	ЭЛЕКТРОННЫЙ	MECC ALTE	ECO46HV-1L/4	-	258.6
E BD MC 1650/HV	1650	1320	1500	1200	-x-x-	-x-x-	BAUDOUIN	12M33G1650/5	ECU / E	MECC ALTE	ECO46HV-1L/4	-	324
E BD MC 1900/HV	1900	1520	1750	1400	-x-x-	-x-x-	BAUDOUIN	16M33G1900/5	ECU / E	MECC ALTE	ECO46HV-3L/4	-	364.3
E BD MC 2000/HV	2000	1600	1830	1464	-x-x-	-x-x-	BAUDOUIN	16M33G2000/5	ECU / E	MECC ALTE	ECO46HV-1VL/4	-	401
E BD MC 2250/HV	2250	1800	2000	1600	-x-x-	-x-x-	BAUDOUIN	20M33G2250/5	ECU / E	MECC ALTE	ECO46HV-2VL/4	-	432.8
E BD MC 2550/HV	2550	2040	2250	1800	-x-x-	-x-x-	BAUDOUIN	12M55G2550/5	ECU / E	MECC ALTE	ECO46HV-3VL/4	-	464
E BD MC 2750/HV	2750	2200	2500	2000	-x-x-	-x-x-	BAUDOUIN	12M55G2750/5	ECU / E	MECC ALTE	ECO47HV-1M/4	-	513.9

Номинальная мощность: На номинальной мощности генератор применяется в качестве основного источника питания для долговременного непрерывного обеспечения электроэнергией (при переменной нагрузке не более 500 часов работы в год) вместо покупной электроэнергии. При использовании генератора на номинальной мощности допускается 10% перегрузка по мощности в течении 1 часа каждые 12 часов.
Резервная мощность: На максимальной мощности генератор применяется в качестве резервного источника питания для долговременного снабжения электроэнергией (при переменной нагрузке не более 200 часов работы в год) в случае исчезновения напряжения в основной сети. При использовании на максимальной мощности не допускаются перегрузки. Генератор переменного тока в этом случае работает в режиме максимальных долговременных параметров (как определено в ISO8528-3).
Длительная мощность: Длительная мощность - это максимальная мощность генератора при работе на постоянную нагрузку без ограничения времени работы. Применяется там где нет сети. Перегрузки не допускается.

BAUDOUIN TWIN, 50 Гц, 3 фазы, 400/230 В Дизель-генераторные установки серии

МОДЕЛЬ	ХАРАКТЕРИСТИКИ ГЕНЕРАТОРА						СПЕЦИФИКАЦИИ ДВИГАТЕЛЯ			ХАРАКТЕРИСТИКИ АЛЬТЕРНАТОРА		ТОПЛИВНЫЙ БАК	
	МОЩНОСТЬ ГЕНЕРАТОРА				РАЗМЕРЫ КОЖУХА	РАЗМЕРЫ БЕЗ КОЖУХА	БРЕНД	МОДЕЛЬ	ТИП РЕГУЛЯТОРА	БРЕНД	МОДЕЛЬ	LT	RUNTIME 100% (H)
	РЕЗЕРВ		НОМИНАЛЬНАЯ МОЩНОСТЬ										
	кВА	кВт	кВА	кВт									
ETW BD EM 0880	880	704	800	640	-x-x-	-x-x-	BAUDOUIN	6M21G440/5	ЭЛЕКТРОННЫЙ	EMSA	EGK315-320N	-	85.5
ETW BD ST 0880	880	704	800	640	-x-x-	-x-x-	BAUDOUIN	6M21G440/5	ЭЛЕКТРОННЫЙ	STAMFORD	S4L1D-F	-	85.5
ETW BD EM 1000	1000	800	909	727	-x-x-	-x-x-	BAUDOUIN	6M21G500/5	ECU / E	EMSA	EGK315-400N	-	95.9
ETW BD ST 1000	1000	800	909	727	-x-x-	-x-x-	BAUDOUIN	6M21G500/5	ECU / E	STAMFORD	S4L1D-G	-	95.9
ETW BD EM 1100	1100	880	1000	800	-x-x-	-x-x-	BAUDOUIN	6M26G550/5	ЭЛЕКТРОННЫЙ	EMSA	EGK315-400N	-	106.8
ETW BD ST 1100	1100	880	1000	800	-x-x-	-x-x-	BAUDOUIN	6M26G550/5	ЭЛЕКТРОННЫЙ	STAMFORD	S5L1D-D41	-	106.8
ETW BD EM 1320	1320	1056	1200	960	-x-x-	-x-x-	BAUDOUIN	6M33G660/5	ЭЛЕКТРОННЫЙ	EMSA	EGK355-470N	-	126.5
ETW BD ST 1320	1320	1056	1200	960	-x-x-	-x-x-	BAUDOUIN	6M33G660/5	ЭЛЕКТРОННЫЙ	STAMFORD	S5L1D-E41	-	126.5

Номинальная мощность: На номинальной мощности генератор применяется в качестве основного источника питания для долговременного непрерывного обеспечения электроэнергией (при переменной нагрузке не более 500 часов работы в год) вместо покупной электроэнергии. При использовании генератора на номинальной мощности допускается 10% перегрузка по мощности в течении 1 часа каждые 12 часов.
Резервная мощность: На максимальной мощности генератор применяется в качестве резервного источника питания для долговременного снабжения электроэнергией (при переменной нагрузке не более 200 часов работы в год) в случае исчезновения напряжения в основной сети. При использовании на максимальной мощности не допускаются перегрузки. Генератор переменного тока в этом случае работает в режиме максимальных долговременных параметров (как определено в ISO8528-3).
Длительная мощность: Длительная мощность - это максимальная мощность генератора при работе на постоянную нагрузку без ограничения времени работы. Применяется там где нет сети. Перегрузки не допускается.

Emsa оставляет за собой право вносить изменения в модель, технические характеристики, цвет, оборудование и аксессуары без предварительного уведомления.

ISO 10002 ISO 45001 ISO 9001 ISO 14001

MITSUBISHI, 50 Гц, 3 фазы, 400/230 В Дизель-генераторные установки серии

МОДЕЛЬ	ХАРАКТЕРИСТИКИ ГЕНЕРАТОРА						СПЕЦИФИКАЦИИ ДВИГАТЕЛЯ			ХАРАКТЕРИСТИКИ АЛЬТЕРНАТОРА		ТОПЛИВНЫЙ БАК	
	МОЩНОСТЬ ГЕНЕРАТОРА				РАЗМЕРЫ КОЖУХА	РАЗМЕРЫ БЕЗ КОЖУХА	БРЕНД	МОДЕЛЬ	ТИП РЕГУЛЯТОРА	БРЕНД	МОДЕЛЬ	LT	RUNTIME 100% (H)
	РЕЗЕРВ		НОМИНАЛЬНАЯ МОЩНОСТЬ										
	кВА	кВт	кВА	кВт									
E MH EM 0022	22	18	20	16	900x1950x1337	900x1600x1337	MITSUBISHI	S4Q2-61SDB	ЭЛЕКТРОННЫЙ	EMSA	EGK160-16N2	82	5.9
E MH ST 0022	22	18	20	16	900x1950x1337	900x1600x1337	MITSUBISHI	S4Q2-61SDB	ЭЛЕКТРОННЫЙ	STAMFORD	S0L2-G1	82	5.9
E MH MC 0022	22	18	20	16	900x1950x1337	900x1600x1337	MITSUBISHI	S4Q2-61SDB	ЭЛЕКТРОННЫЙ	MECC ALTE	ECP28-M/4	82	5.9
E MH EM 1125	1125	900	1022	818	-x-x-	2070*x4650*x-	MITSUBISHI	S12H-PTA	ЭЛЕКТРОННЫЙ	EMSA	EGK400-800N	3000	216
E MH MC 1125	1125	900	1022	818	-x-x-	2070*x4650*x-	MITSUBISHI	S12H-PTA	ЭЛЕКТРОННЫЙ	MECC ALTE	ECO43-1M/4	3000	216
E MH ST 1125	1125	900	1022	818	-x-x-	2070*x4650*x-	MITSUBISHI	S12H-PTA	ЭЛЕКТРОННЫЙ	STAMFORD	S6L1D-E4	3000	216
E MH EM 1425	1425	1140	1285	1028	-x-x-	2070x4650x-	MITSUBISHI	S12R-PTA	ЭЛЕКТРОННЫЙ	EMSA	EGK400-1100N	3000	261
E MH MC 1425	1425	1140	1285	1028	-x-x-	2070x4650x-	MITSUBISHI	S12R-PTA	ЭЛЕКТРОННЫЙ	MECC ALTE	ECO43-2L/4	3000	261
E MH ST 1425	1425	1140	1285	1028	-x-x-	2070x4360x-	MITSUBISHI	S12R-PTA	ЭЛЕКТРОННЫЙ	STAMFORD	S6L1D-H4	3000	261
E MH MC 1500	1500	1200	1350	1080	-x-x-	-x-x-	MITSUBISHI	S12R-PTA2	ЭЛЕКТРОННЫЙ	MECC ALTE	ECO43-VL/4	3000	280
E MH ST 1500	1500	1200	1400	1120	-x-x-	-x-x-	MITSUBISHI	S12R-PTA2	ЭЛЕКТРОННЫЙ	STAMFORD	S6L1D-H4	3000	280
E MH EM 1540	1540	1233	1400	1120	-x-x-	-x-x-	MITSUBISHI	S12R-PTA2	ЭЛЕКТРОННЫЙ	EMSA	EGK400-1100N	3000	280
E MH EM 1660	1660	1328	1494	1196	-x-x-	2220x5000x-	MITSUBISHI	S12R-PTAA2	ЭЛЕКТРОННЫЙ	EMSA	EG450-1200N	3000	309
E MH MC 1660	1660	1328	1510	1208	-x-x-	2220x5000x-	MITSUBISHI	S12R-PTAA2	ЭЛЕКТРОННЫЙ	MECC ALTE	ECO46-1S/4	3000	309
E MH ST 1660	1660	1328	1510	1208	-x-x-	2220x5000x-	MITSUBISHI	S12R-PTAA2	ЭЛЕКТРОННЫЙ	STAMFORD	S7L1D-C	3000	309
E MH EM 1700	1700	1360	1530	1224	-x-x-	2220x5000x-	MITSUBISHI	S12R-F1PTAW2	ЭЛЕКТРОННЫЙ	EMSA	EG450-1200N	3000	309
E MH MC 1700	1700	1360	1530	1224	-x-x-	2220x5000x-	MITSUBISHI	S12R-F1PTAW2	ЭЛЕКТРОННЫЙ	MECC ALTE	ECO46-1S/4	3000	309
E MH ST 1700	1700	1360	1530	1224	-x-x-	2220x5000x-	MITSUBISHI	S12R-F1PTAW2	ЭЛЕКТРОННЫЙ	STAMFORD	S7L1D-C	3000	309
E MH EM 1905	1905	1524	1750	1400	-x-x-	2260x5020x-	MITSUBISHI	S16R-PTA	ЭЛЕКТРОННЫЙ	EMSA	EG450-1350N	3000	342
E MH MC 1905	1905	1524	1750	1400	-x-x-	2260x5020x-	MITSUBISHI	S16R-PTA	ЭЛЕКТРОННЫЙ	MECC ALTE	ECO46-2S/4	3000	342
E MH ST 1905	1905	1524	1750	1400	-x-x-	2260x5020x-	MITSUBISHI	S16R-PTA	ЭЛЕКТРОННЫЙ	STAMFORD	S7L1D-F	3000	342
E MH EM 2028	2028	1622	1844	1475	-x-x-	-x-x-	MITSUBISHI	S16R-PTA2	ЭЛЕКТРОННЫЙ	EMSA	EG450-1500N	3000	387
E MH MC 2028	2028	1622	1844	1475	-x-x-	-x-x-	MITSUBISHI	S16R-PTA2	ЭЛЕКТРОННЫЙ	MECC ALTE	ECO46-1L/4	3000	387
E MH ST 2028	2028	1622	1844	1475	-x-x-	-x-x-	MITSUBISHI	S16R-PTA2	ЭЛЕКТРОННЫЙ	STAMFORD	S7L1D-F	3000	387
E MH EM 2200	2200	1760	2000	1600	-x-x-	2300x5970x-	MITSUBISHI	S16R-PTAA2	ЭЛЕКТРОННЫЙ	EMSA	EG450-1600N	3000	402
E MH MC 2200	2200	1760	2000	1600	-x-x-	2300x5970x-	MITSUBISHI	S16R-PTAA2	ЭЛЕКТРОННЫЙ	MECC ALTE	ECO46-1L/4	3000	402
E MH ST 2200	2200	1760	2000	1600	-x-x-	2300x5970x-	MITSUBISHI	S16R-PTAA2	ЭЛЕКТРОННЫЙ	STAMFORD	S7L1D-G	3000	402
E MH EM 2220	2220	1776	1998	1599	-x-x-	-x-x-	MITSUBISHI	S16R-PTAA2	ЭЛЕКТРОННЫЙ	EMSA	EG450-1600N	3000	402
E MH MC 2220	2220	1776	1998	1599	-x-x-	-x-x-	MITSUBISHI	S16R-PTAA2	ЭЛЕКТРОННЫЙ	MECC ALTE	ECO46-1L/4	3000	402
E MH ST 2220	2220	1776	1998	1599	-x-x-	-x-x-	MITSUBISHI	S16R-PTAA2	ЭЛЕКТРОННЫЙ	STAMFORD	S7L1D-G	3000	402
E MH EM 2500	2500	2000	2273	1818	-x-x-	-x-x-	MITSUBISHI	S16R2-PTAW	ЭЛЕКТРОННЫЙ	EMSA	EG500-1800N	3000	500
E MH MC 2500	2500	2000	2273	1818	-x-x-	-x-x-	MITSUBISHI	S16R2-PTAW	ЭЛЕКТРОННЫЙ	MECC ALTE	ECO46-1.5L/4	3000	500
E MH ST 2500	2500	2000	2273	1818	-x-x-	-x-x-	MITSUBISHI	S16R2-PTAW	ЭЛЕКТРОННЫЙ	STAMFORD	S7L1D-J	3000	500
E MH EM 2700	2700	2160	2450	1960	-x-x-	-x-x-	MITSUBISHI	S16R2-PTAW-E	ЭЛЕКТРОННЫЙ	EMSA	EG500-1920N	3000	504
E MH MC 2650	2700	2160	2450	1960	-x-x-	-x-x-	MITSUBISHI	S16R2-PTAW-E	ЭЛЕКТРОННЫЙ	MECC ALTE	ECO46-2L/4	3000	504
E MH ST 2700	2700	2160	2450	1960	-x-x-	-x-x-	MITSUBISHI	S16R2-PTAW-E	ЭЛЕКТРОННЫЙ	STAMFORD	S7L1D-J	3000	504
E MH EM 2750	2750	2200	2475	1980	-x-x-	2690x6810x-	MITSUBISHI	S16R2-PTAW2-E	ЭЛЕКТРОННЫЙ	EMSA	EG560-2000N	3000	526
E MH MC 2750	2750	2200	2500	2000	-x-x-	2690x6810x-	MITSUBISHI	S16R2-PTAW2-E	ЭЛЕКТРОННЫЙ	MECC ALTE	ECO46-2L/4	3000	526
E MH ST 2750	2750	2200	2500	2000	2820x9000x4396*	2690x6810x4396*	MITSUBISHI	S16R2-PTAW2-E	ЭЛЕКТРОННЫЙ	STAMFORD	S7L1D-J	3000	526

Номинальная мощность: На номинальной мощности генератор применяется в качестве основного источника питания для долговременного непрерывного обеспечения электроэнергией (при переменной нагрузке не более 500 часов работы в год) вместо покупной электроэнергии. При использовании генератора на номинальной мощности допускается 10% перегрузка по мощности в течении 1 часа каждые 12 часов.
Резервная мощность: На максимальной мощности генератор применяется в качестве резервного источника питания для долговременного снабжения электроэнергией (при переменной нагрузке не более 200 часов работы в год) в случае исчезновения напряжения в основной сети. При использовании на максимальной мощности не допускаются перегрузки. Генератор переменного тока в этом случае работает в режиме максимальных долговременных параметров (как определено в ISO8528-3).
Длительная мощность: Длительная мощность - это максимальная мощность генератора при работе на постоянную нагрузку без ограничения времени работы. Применяется там где нет сети. Перегрузки не допускается.

MITSUBISHI MV, 50 Гц, 3 фазы, 6300 В Дизель-генераторные установки серии

МОДЕЛЬ	ХАРАКТЕРИСТИКИ ГЕНЕРАТОРА						СПЕЦИФИКАЦИИ ДВИГАТЕЛЯ			ХАРАКТЕРИСТИКИ АЛЬТЕРНАТОРА		ТОПЛИВНЫЙ БАК	
	МОЩНОСТЬ ГЕНЕРАТОРА				РАЗМЕРЫ КОЖУХА	РАЗМЕРЫ БЕЗ КОЖУХА	БРЕНД	МОДЕЛЬ	ТИП РЕГУЛЯТОРА	БРЕНД	МОДЕЛЬ	LT	RUNTIME 100% (H)
	РЕЗЕРВ		НОМИНАЛЬНАЯ МОЩНОСТЬ										
	кВА	кВт	кВА	кВт									
E MH MC 1425/MV	1425	1140	1285	1028	-x-x-	-x-x-	MITSUBISHI	S12R-PTA	ЭЛЕКТРОННЫЙ	MECC ALTE	ECO46MV-1L/4	-	261
E MH MC 1550/MV	1550	1240	1400	1120	-x-x-	-x-x-	MITSUBISHI	S12R-PTA2	ЭЛЕКТРОННЫЙ	MECC ALTE	ECO46MV-1L/4	-	280
E MH MC 1685/MV	1685	1348	1532	1226	-x-x-	-x-x-	MITSUBISHI	S12R-PTAA2	ЭЛЕКТРОННЫЙ	MECC ALTE	ECO46MV-2L/4	-	309

Emsa оставляет за собой право вносить изменения в модель, технические характеристики, цвет, оборудование и аксессуары без предварительного уведомления.

ISO 10002 ISO 45001 ISO 9001 ISO 14001

MITSUBISHI MV, 50 Гц, 3 фазы, 6300 В Дизель-генераторные установки серии

ХАРАКТЕРИСТИКИ ГЕНЕРАТОРА							СПЕЦИФИКАЦИИ ДВИГАТЕЛЯ			ХАРАКТЕРИСТИКИ АЛЬТЕРНАТОРА		ТОПЛИВНЫЙ БАК	
МОДЕЛЬ	МОЩНОСТЬ ГЕНЕРАТОРА				РАЗМЕРЫ КОЖУХА	РАЗМЕРЫ БЕЗ КОЖУХА	БРЕНД	МОДЕЛЬ	ТИП РЕГУЛЯТОРА	БРЕНД	МОДЕЛЬ	LT	RUNTIME 100% (H)
	РЕЗЕРВ		НОМИНАЛЬНАЯ МОЩНОСТЬ										
	кВА	кВт	кВА	кВт									
E MH MC 1905/MV	1905	1524	1750	1400	-x-x-	-x-x-	MITSUBISHI	S16R-PTA	ЭЛЕКТРОННЫЙ	MECC ALTE	ECO46MV-3L/4	-	342
E MH MC 2028/MV	2028	1622	1844	1475	-x-x-	-x-x-	MITSUBISHI	S16R-PTA2	ЭЛЕКТРОННЫЙ	MECC ALTE	ECO46MV-3L/4	-	387
E MH MC 2250/MV	2250	1800	2000	1600	-x-x-	-x-x-	MITSUBISHI	S16R-PTAA2	ЭЛЕКТРОННЫЙ	MECC ALTE	ECO46MV-1VL/4	-	402
E MH MC 2500/MV	2500	2000	2250	1800	-x-x-	-x-x-	MITSUBISHI	S16R2-PTAW	ЭЛЕКТРОННЫЙ	MECC ALTE	ECO46MV-2VL/4	-	213
E MH MC 2700/MV	2700	2160	2450	1960	-x-x-	-x-x-	MITSUBISHI	S16R2-PTAW-E	ЭЛЕКТРОННЫЙ	MECC ALTE	ECO46MV-3VL/4	-	213
E MH MC 2750/MV	2750	2200	-	-	-x-x-	-x-x-	MITSUBISHI	S16R2-PTAW2-E	ЭЛЕКТРОННЫЙ	MECC ALTE	ECO46MV-3VL/4	-	526

Номинальная мощность: На номинальной мощности генератор применяется в качестве основного источника питания для долговременного непрерывного обеспечения электроэнергией (при переменной нагрузке не более 500 часов работы в год) вместо покупной электроэнергии. При использовании генератора на номинальной мощности допускается 10% перегрузка по мощности в течении 1 часа каждые 12 часов.
Резервная мощность: На максимальной мощности генератор применяется в качестве резервного источника питания для долговременного снабжения электроэнергией (при переменной нагрузке не более 200 часов работы в год) в случае исчезновения напряжения в основной сети. При использовании на максимальной мощности не допускаются перегрузки. Генератор переменного тока в этом случае работает в режиме максимальных долговременных параметров (как определено в ISO8528-3).
Длительная мощность: Длительная мощность - это максимальная мощность генератора при работе на постоянную нагрузку без ограничения времени работы. Применяется там где нет сети. Перегрузки не допускается.

MITSUBISHI HV, 50 Гц, 3 фазы, 10500 В Дизель-генераторные установки серии

ХАРАКТЕРИСТИКИ ГЕНЕРАТОРА							СПЕЦИФИКАЦИИ ДВИГАТЕЛЯ			ХАРАКТЕРИСТИКИ АЛЬТЕРНАТОРА		ТОПЛИВНЫЙ БАК	
МОДЕЛЬ	МОЩНОСТЬ ГЕНЕРАТОРА				РАЗМЕРЫ КОЖУХА	РАЗМЕРЫ БЕЗ КОЖУХА	БРЕНД	МОДЕЛЬ	ТИП РЕГУЛЯТОРА	БРЕНД	МОДЕЛЬ	LT	RUNTIME 100% (H)
	РЕЗЕРВ		НОМИНАЛЬНАЯ МОЩНОСТЬ										
	кВА	кВт	кВА	кВт									
E MH MC 1425/HV	1425	1140	1285	1028	-x-x-	-x-x-	MITSUBISHI	S12R-PTA	ЭЛЕКТРОННЫЙ	MECC ALTE	ECO46HV-1L/4	-	261
E MH MC 1550/HV	1550	1240	1400	1120	-x-x-	-x-x-	MITSUBISHI	S12R-PTA2	ЭЛЕКТРОННЫЙ	MECC ALTE	ECO46HV-1L/4	-	280
E MH MC 1685/HV	1685	1348	1532	1226	-x-x-	-x-x-	MITSUBISHI	S12R-PTAA2	ЭЛЕКТРОННЫЙ	MECC ALTE	ECO46HV-2L/4	-	309
E MH MC 1905/HV	1905	1524	1750	1400	-x-x-	-x-x-	MITSUBISHI	S16R-PTA	ЭЛЕКТРОННЫЙ	MECC ALTE	ECO46HV-1VL/4	-	342
E MH MC 2028/HV	2028	1622	1844	1475	-x-x-	-x-x-	MITSUBISHI	S16R-PTA2	ЭЛЕКТРОННЫЙ	MECC ALTE	ECO46HV-1VL/4	-	387
E MH MC 2200/HV	2200	1760	2000	1600	-x-x-	-x-x-	MITSUBISHI	S16R-PTAA2	ЭЛЕКТРОННЫЙ	MECC ALTE	ECO46HV-1VL/4	-	402
E MH MC 2500/HV	2500	2000	2250	1800	-x-x-	-x-x-	MITSUBISHI	S16R2-PTAW	ЭЛЕКТРОННЫЙ	MECC ALTE	ECO46HV-3VL/4	-	500
E MH MC 2700/HV	2700	2160	2450	1960	-x-x-	-x-x-	MITSUBISHI	S16R2-PTAW-E	ЭЛЕКТРОННЫЙ	MECC ALTE	ECO47HV-1M/4	-	213
E MH MC 2750/HV	2750	2200	-	-	-x-x-	-x-x-	MITSUBISHI	S16R2-PTAW2-E	ЭЛЕКТРОННЫЙ	MECC ALTE	ECO47HV-1M/4	-	526

Номинальная мощность: На номинальной мощности генератор применяется в качестве основного источника питания для долговременного непрерывного обеспечения электроэнергией (при переменной нагрузке не более 500 часов работы в год) вместо покупной электроэнергии. При использовании генератора на номинальной мощности допускается 10% перегрузка по мощности в течении 1 часа каждые 12 часов.
Резервная мощность: На максимальной мощности генератор применяется в качестве резервного источника питания для долговременного снабжения электроэнергией (при переменной нагрузке не более 200 часов работы в год) в случае исчезновения напряжения в основной сети. При использовании на максимальной мощности не допускаются перегрузки. Генератор переменного тока в этом случае работает в режиме максимальных долговременных параметров (как определено в ISO8528-3).
Длительная мощность: Длительная мощность - это максимальная мощность генератора при работе на постоянную нагрузку без ограничения времени работы. Применяется там где нет сети. Перегрузки не допускается.

Emsa оставляет за собой право вносить изменения в модель, технические характеристики, цвет, оборудование и аксессуары без предварительного уведомления.

EMSA GENERATOR
info@emsa.gen.tr | www.emsa.gen.tr

IVECO MOTORS FPT

FPT-IVECO, 50 Гц, 3 фазы, 400/230 В Дизель-генераторные установки серии

ХАРАКТЕРИСТИКИ ГЕНЕРАТОРА							СПЕЦИФИКАЦИИ ДВИГАТЕЛЯ			ХАРАКТЕРИСТИКИ АЛЬТЕРНАТОРА		ТОПЛИВНЫЙ БАК	
МОДЕЛЬ	МОЩНОСТЬ ГЕНЕРАТОРА				РАЗМЕРЫ КОЖУХА	РАЗМЕРЫ БЕЗ КОЖУХА	БРЕНД	МОДЕЛЬ	ТИП РЕГУЛЯТОРА	БРЕНД	МОДЕЛЬ	LT	RUNTIME 100% (H)
	РЕЗЕРВ		НОМИНАЛЬНАЯ МОЩНОСТЬ										
	кВА	кВт	кВА	кВт									
E IV EM 0033	33	26	30	24	1000x2300x1545	1000x1900x1545	FPT - IVECO	80313AM1P.S550	МЕХАНИЧЕСКИЙ	EMSA	EGK180-24N2	101	6
E IV ST 0033	33	26	30	24	1000x2300x1545	1000x1900x1545	FPT - IVECO	80313AM1P.S550	МЕХАНИЧЕСКИЙ	STAMFORD	S0L2-P	101	6
E IV MC 0033	33	26	30	24	1000x2300x1545	1000x1900x1545	FPT - IVECO	80313AM1P.S550	МЕХАНИЧЕСКИЙ	MECC ALTE	ECP28-VL	101	6
E IV EM 0050	50	40	45	36	1000x2300x1545	1000x1900x1545	FPT - IVECO	NEF45AM2A.S500	МЕХАНИЧЕСКИЙ	EMSA	EGK180-34N2	101	11.3
E IV ST 0050	50	40	45	36	1000x2300x1545	1000x1900x1545	FPT - IVECO	NEF45AM2A.S500	МЕХАНИЧЕСКИЙ	STAMFORD	S1L2-N	101	11.3
E IV MC 0050	50	40	45	36	1000x2300x1545	1000x1900x1545	FPT - IVECO	NEF45AM2A.S500	МЕХАНИЧЕСКИЙ	MECC ALTE	ECP32-2S	101	11.3
E IV EM 0055	55	44	50	40	1000x2300x1545	1000x1900x1545	FPT - IVECO	NEF45SM1A.S500	МЕХАНИЧЕСКИЙ	EMSA	EGK180-36N2	101	13.7
E IV ST 0055	55	44	50	40	1000x2300x1545	1000x1900x1545	FPT - IVECO	NEF45SM1A.S500	МЕХАНИЧЕСКИЙ	STAMFORD	S1L2-Y	101	13.7
E IV MC 0055	55	44	50	40	1000x2300x1545	1000x1900x1545	FPT - IVECO	NEF45SM1A.S500	МЕХАНИЧЕСКИЙ	MECC ALTE	ECP32-1M	101	13.7
E IV EM 0066	66	53	60	48	1000x2600x1570	1000x2200x1570	FPT - IVECO	NEF45SM1A.S500	МЕХАНИЧЕСКИЙ	EMSA	EGK180-40N2	139	13.7
E IV ST 0066	66	53	60	48	1000x2600x1570	1000x2200x1570	FPT - IVECO	NEF45SM1A.S500	МЕХАНИЧЕСКИЙ	STAMFORD	S1L2-Y	139	13.7
E IV MC 0066	66	53	60	48	1000x2600x1570	1000x2200x1570	FPT - IVECO	NEF45SM1A.S500	МЕХАНИЧЕСКИЙ	MECC ALTE	ECP32-2M	139	13.7
E IV EM 0090	90	72	80	64	1000x2600x1570	1000x2200x1570	FPT - IVECO	NEF45SM3.S500	МЕХАНИЧЕСКИЙ	EMSA	EGK225-70N	139	19.4
E IV ST 0090	90	72	80	64	1000x2600x1570	1000x2200x1570	FPT - IVECO	NEF45SM3.S500	МЕХАНИЧЕСКИЙ	STAMFORD	UCI224G	139	19.4
E IV MC 0090	90	72	80	64	1000x2600x1570	1000x2200x1570	FPT - IVECO	NEF45SM3.S500	МЕХАНИЧЕСКИЙ	MECC ALTE	ECP32-2L	139	19.4
E IV EM 0110	110	88	100	80	1100x3220x1845	1100x2600x1845	FPT - IVECO	NEF45TM2A.S500	МЕХАНИЧЕСКИЙ	EMSA	EGK225-80N	272	22
E IV ST 0110	110	88	100	80	1100x3220x1845	1100x2600x1845	FPT - IVECO	NEF45TM2A.S500	МЕХАНИЧЕСКИЙ	STAMFORD	UCI274C	272	22
E IV MC 0110	110	88	100	80	1100x3220x1845	1100x2600x1845	FPT - IVECO	NEF45TM2A.S500	МЕХАНИЧЕСКИЙ	MECC ALTE	ECP34-2S4	272	22
E IV EM 0138	138	110	124	99	1100x3220x1845	1100x2600x1845	FPT - IVECO	NEF45TM3.S500	МЕХАНИЧЕСКИЙ	EMSA	EGK225-120N	272	27.6
E IV ST 0138	138	110	124	99	1100x3220x1845	1100x2600x1845	FPT - IVECO	NEF45TM3.S500	МЕХАНИЧЕСКИЙ	STAMFORD	UCI274E	272	27.6
E IV MC 0138	138	110	124	99	1100x3220x1845	1100x2600x1845	FPT - IVECO	NEF45TM3.S500	МЕХАНИЧЕСКИЙ	MECC ALTE	ECP34-2M/4	272	27.6
E IV EM 0176	176	141	160	128	1100x3220x1845	1100x2550x1845	FPT - IVECO	NEF67TM3A.S500	МЕХАНИЧЕСКИЙ	EMSA	EGK280-160N	272	36
E IV ST 0176	176	141	160	128	1100x3220x1845	1100x2550x1845	FPT - IVECO	NEF67TM3A.S500	МЕХАНИЧЕСКИЙ	STAMFORD	UCI274F	272	36
E IV MC 0176	176	141	160	128	1100x3220x1845	1100x2550x1845	FPT - IVECO	NEF67TM3A.S500	МЕХАНИЧЕСКИЙ	MECC ALTE	ECP34-2L/4	272	36
E IV EM 0190	190	152	170	136	1100x3220x1845	1100x2550x1845	FPT - IVECO	NEF67TM4A.S500	МЕХАНИЧЕСКИЙ	EMSA	EGK280-165N	272	36.6
E IV ST 0190	190	152	170	136	1100x3220x1845	1100x2550x1845	FPT - IVECO	NEF67TM4A.S500	МЕХАНИЧЕСКИЙ	STAMFORD	UCI274G	272	36.6
E IV MC 0190	190	152	170	136	1100x3220x1845	1100x2550x1845	FPT - IVECO	NEF67TM4A.S500	МЕХАНИЧЕСКИЙ	MECC ALTE	ECP34-2L/4	272	36.6
E IV EM 0220	220	176	200	160	1100x3220x1845	1100x2550x1845	FPT - IVECO	NEF67TM7.S500	МЕХАНИЧЕСКИЙ	EMSA	EGK280-170N	272	42.1
E IV ST 0220	220	176	200	160	1100x3220x1845	1100x2550x1845	FPT - IVECO	NEF67TM7.S500	МЕХАНИЧЕСКИЙ	STAMFORD	UCI274H	272	42.1
E IV MC 0220	220	176	200	160	1100x3220x1845	1100x2550x1845	FPT - IVECO	NEF67TM7.S500	МЕХАНИЧЕСКИЙ	MECC ALTE	ECO38-2S/4	272	42.1
E IV EM 0275	275	220	250	200	1200x3600x2288	1200x2850x2288	FPT - IVECO	NEF67TE8P.S550	ЭЛЕКТРОННЫЙ	EMSA	EGK280-220N	415	51.5
E IV ST 0275	275	220	250	200	1200x3600x2288	1200x2850x2288	FPT - IVECO	NEF67TE8P.S550	ЭЛЕКТРОННЫЙ	STAMFORD	UCDI274K	415	51.5
E IV MC 0275	275	220	250	200	1200x3600x2288	1200x2850x2288	FPT - IVECO	NEF67TE8P.S550	ЭЛЕКТРОННЫЙ	MECC ALTE	ECO38-2M/4	415	51.5
E IV EM 0330	330	264	305	244	1400x3750x2646*	1400x3175x2646*	FPT - IVECO	CURSOR87TE4.S550	ЭЛЕКТРОННЫЙ	EMSA	EGK280-240N	846	66.6
E IV ST 0330	330	264	305	244	1400x3750x2646*	1400x3175x2646*	FPT - IVECO	CURSOR87TE4.S550	ЭЛЕКТРОННЫЙ	STAMFORD	S4L1D-D	846	66.6
E IV MC 0330	330	264	305	244	1400x3750x2646*	1400x3175x2646*	FPT - IVECO	CURSOR87TE4.S550	ЭЛЕКТРОННЫЙ	MECC ALTE	ECO38-1L/4	846	66.6
E IV EM 0385	385	308	350	280	1400x3750x2646*	1400x3175x2646*	FPT - IVECO	CURSOR13TE2A.S551	ЭЛЕКТРОННЫЙ	EMSA	EGK315-300N	846	70
E IV ST 0385	385	308	350	280	1400x3750x2646*	1400x3175x2646*	FPT - IVECO	CURSOR13TE2A.S551	ЭЛЕКТРОННЫЙ	STAMFORD	S4L1D-E	846	70
E IV MC 0385	385	308	350	280	1400x3750x2646*	1400x3175x2646*	FPT - IVECO	CURSOR13TE2A.S551	ЭЛЕКТРОННЫЙ	MECC ALTE	ECO40-1S/4	846	70
E IV EM 0440	440	352	400	320	1400x3750x2646*	1400x3175x2646*	FPT - IVECO	CURSOR13TE3A.S551	ЭЛЕКТРОННЫЙ	EMSA	EGK315-320N	846	85.8
E IV ST 0440	440	352	400	320	1400x3750x2646*	1400x3175x2646*	FPT - IVECO	CURSOR13TE3A.S551	ЭЛЕКТРОННЫЙ	STAMFORD	S4L1D-F	846	85.8
E IV MC 0440	440	352	400	320	1400x3750x2646*	1400x3175x2646*	FPT - IVECO	CURSOR13TE3A.S551	ЭЛЕКТРОННЫЙ	MECC ALTE	ECO40-1S/4	846	85.8
E IV EM 0550	550	440	500	400	1400x3750x2646*	1400x3175x2646*	FPT - IVECO	CURSOR13TE7W.S550	ЭЛЕКТРОННЫЙ	EMSA	EGK315-400N	846	100.6
E IV MC 0550	550	440	500	400	1400x3750x2646*	1400x3175x2646*	FPT - IVECO	CURSOR13TE7W.S550	ЭЛЕКТРОННЫЙ	MECC ALTE	ECO40-3S/4	846	100.6
E IV ST 0550	550	440	500	400	1400x3750x2646*	1400x3175x2646*	FPT - IVECO	CURSOR13TE7W.S550	ЭЛЕКТРОННЫЙ	STAMFORD	S5L1D-D41	846	100.6
E IV EM 0660	660	528	600	480	1400x3750x2646*	1400x3175x2646*	FPT - IVECO	CURSOR16TE1W.S550	ЭЛЕКТРОННЫЙ	EMSA	EGK355-470N	846	116.4
E IV MC 0660	660	528	600	480	1400x3750x2646*	1400x3175x2646*	FPT - IVECO	CURSOR16TE1W.S550	ЭЛЕКТРОННЫЙ	MECC ALTE	ECO40-2L/4	846	116.4
E IV ST 0660	660	528	600	480	1400x3750x2646*	1400x3175x2646*	FPT - IVECO	CURSOR16TE1W.S550	ЭЛЕКТРОННЫЙ	STAMFORD	S5L1D-E41	846	116.4

Номинальная мощность: На номинальной мощности генератор применяется в качестве основного источника питания для долговременного непрерывного обеспечения электроэнергией (при переменной нагрузке не более 500 часов работы в год) вместо покупной электроэнергии. При использовании генератора на номинальной мощности допускается 10% перегрузка по мощности в течении 1 часа каждые 12 часов.
Резервная мощность: На максимальной мощности генератор применяется в качестве резервного источника питания для долговременного снабжения электроэнергией (при переменной нагрузке не более 200 часов работы в год) в случае исчезновения напряжения в основной сети. При использовании на максимальной мощности не допускаются перегрузки. Генератор переменного тока в этом случае работает в режиме максимальных долговременных параметров (как определено в ISO8528-3).
Длительная мощность: Длительная мощность - это максимальная мощность генератора при работе на постоянную нагрузку без ограничения времени работы. Применяется там где нет сети. Перегрузки не допускается.

Emsa оставляет за собой право вносить изменения в модель, технические характеристики, цвет, оборудование и аксессуары без предварительного уведомления.

ISO 10002 ISO 45001 ISO 9001 ISO 14001

FPT-IVECO TWIN, 50 Гц, 3 фазы, 400/230 В Дизель-генераторные установки серии

МОДЕЛЬ	МОЩНОСТЬ ГЕНЕРАТОРА: РЕЗЕРВ кВА	РЕЗЕРВ кВт	НОМИНАЛЬНАЯ МОЩНОСТЬ кВА	НОМИНАЛЬНАЯ МОЩНОСТЬ кВт	РАЗМЕРЫ КОЖУХА	РАЗМЕРЫ БЕЗ КОЖУХА	БРЕНД	МОДЕЛЬ	ТИП РЕГУЛЯТОРА	БРЕНД	МОДЕЛЬ	LT	RUNTIME 100% (H)
	ХАРАКТЕРИСТИКИ ГЕНЕРАТОРА						СПЕЦИФИКАЦИИ ДВИГАТЕЛЯ			ХАРАКТЕРИСТИКИ АЛЬТЕРНАТОРА		ТОПЛИВНЫЙ БАК	
ETW IV EM 0880	880	704	800	640	-x-x-	-x-x-	FPT - IVECO	CURSOR13TE3A.S551	ЭЛЕКТРОННЫЙ	EMSA	EGK315-320N	-	85.8
ETW IV ST 0880	880	704	800	640	-x-x-	-x-x-	FPT - IVECO	CURSOR13TE3A.S551	ЭЛЕКТРОННЫЙ	STAMFORD	S4L1D-F	-	85.8
ETW IV EM 1100	1100	880	1000	800	-x-x-	-x-x-	FPT - IVECO	CURSOR13TE7W.S550	ЭЛЕКТРОННЫЙ	EMSA	EGK315-400N	-	100.6
ETW IV ST 1100	1100	880	1000	800	-x-x-	-x-x-	FPT - IVECO	CURSOR13TE7W.S550	ЭЛЕКТРОННЫЙ	STAMFORD	S5L1D-D41	-	100.6
ETW IV EM 1320	1320	1056	1200	960	-x-x-	-x-x-	FPT - IVECO	CURSOR16TE1W.S550	ЭЛЕКТРОННЫЙ	EMSA	EGK355-470N	-	116.5
ETW IV ST 1320	1320	1056	1200	960	-x-x-	-x-x-	FPT - IVECO	CURSOR16TE1W.S550	ЭЛЕКТРОННЫЙ	STAMFORD	S5L1D-E41	-	116.5

Номинальная мощность: На номинальной мощности генератор применяется в качестве основного источника питания для долговременного непрерывного обеспечения электроэнергией (при переменной нагрузке не более 500 часов работы в год) вместо покупной электроэнергии. При использовании генератора на номинальной мощности допускается 10% перегрузка по мощности в течении 1 часа каждые 12 часов.
Резервная мощность: На максимальной мощности генератор применяется в качестве резервного источника питания для долговременного снабжения электроэнергией (при переменной нагрузке не более 200 часов работы в год) в случае исчезновения напряжения в основной сети. При использовании на максимальной мощности не допускаются перегрузки. Генератор переменного тока в этом случае работает в режиме максимальных долговременных параметров (как определено в ISO8528-3).
Длительная мощность: Длительная мощность - это максимальная мощность генератора при работе на постоянную нагрузку без ограничения времени работы. Применяется там где нет сети. Перегрузки не допускается.

CUMMINS, 50 Гц, 3 фазы, 400/230 В Дизель-генераторные установки серии

МОДЕЛЬ	МОЩНОСТЬ ГЕНЕРАТОРА: РЕЗЕРВ кВА	РЕЗЕРВ кВт	НОМИНАЛЬНАЯ МОЩНОСТЬ кВА	НОМИНАЛЬНАЯ МОЩНОСТЬ кВт	РАЗМЕРЫ КОЖУХА	РАЗМЕРЫ БЕЗ КОЖУХА	БРЕНД	МОДЕЛЬ	ТИП РЕГУЛЯТОРА	БРЕНД	МОДЕЛЬ	LT	RUNTIME 100% (H)
	ХАРАКТЕРИСТИКИ ГЕНЕРАТОРА						СПЕЦИФИКАЦИИ ДВИГАТЕЛЯ			ХАРАКТЕРИСТИКИ АЛЬТЕРНАТОРА		ТОПЛИВНЫЙ БАК	
E CM EM 0066	66	53	60	48	1000x2600x1570	1000x2200x1570	CUMMINS	4BTAA3.3	МЕХАНИЧЕСКИЙ	EMSA	EGK180-40N2	139	15
E CM ST 0066	66	53	60	48	1000x2600x1570	1000x2200x1570	CUMMINS	4BTAA3.3	МЕХАНИЧЕСКИЙ	STAMFORD	S1L2-Y	139	15
E CM MC 0066	66	53	60	48	1000x2600x1570	1000x2200x1570	CUMMINS	4BTAA3.3	МЕХАНИЧЕСКИЙ	MECC ALTE	ECP32-2M	139	15
E CM EM 0110	110	88	100	80	1100x3220x1845	1100x2600x1845	CUMMINS	6BTA5.9-G5	МЕХАНИЧЕСКИЙ	EMSA	EGK225-80N	272	25
E CM ST 0110	110	88	100	80	1100x3220x1845	1100x2600x1845	CUMMINS	6BTA5.9-G5	МЕХАНИЧЕСКИЙ	STAMFORD	UCI274C	272	25
E CM MC 0110	110	88	100	80	1100x3220x1845	1100x2600x1845	CUMMINS	6BTA5.9-G5	МЕХАНИЧЕСКИЙ	MECC ALTE	ECP34-2S4	272	25

Номинальная мощность: На номинальной мощности генератор применяется в качестве основного источника питания для долговременного непрерывного обеспечения электроэнергией (при переменной нагрузке не более 500 часов работы в год) вместо покупной электроэнергии. При использовании генератора на номинальной мощности допускается 10% перегрузка по мощности в течении 1 часа каждые 12 часов.
Резервная мощность: На максимальной мощности генератор применяется в качестве резервного источника питания для долговременного снабжения электроэнергией (при переменной нагрузке не более 200 часов работы в год) в случае исчезновения напряжения в основной сети. При использовании на максимальной мощности не допускаются перегрузки. Генератор переменного тока в этом случае работает в режиме максимальных долговременных параметров (как определено в ISO8528-3).
Длительная мощность: Длительная мощность - это максимальная мощность генератора при работе на постоянную нагрузку без ограничения времени работы. Применяется там где нет сети. Перегрузки не допускается.

VOLVO, 50 Гц, 3 фазы, 400/230 В Дизель-генераторные установки серии

МОДЕЛЬ	МОЩНОСТЬ ГЕНЕРАТОРА: РЕЗЕРВ кВА	РЕЗЕРВ кВт	НОМИНАЛЬНАЯ МОЩНОСТЬ кВА	НОМИНАЛЬНАЯ МОЩНОСТЬ кВт	РАЗМЕРЫ КОЖУХА	РАЗМЕРЫ БЕЗ КОЖУХА	БРЕНД	МОДЕЛЬ	ТИП РЕГУЛЯТОРА	БРЕНД	МОДЕЛЬ	LT	RUNTIME 100% (H)
	ХАРАКТЕРИСТИКИ ГЕНЕРАТОРА						СПЕЦИФИКАЦИИ ДВИГАТЕЛЯ			ХАРАКТЕРИСТИКИ АЛЬТЕРНАТОРА		ТОПЛИВНЫЙ БАК	
E VL EM 0220	220	176	200	160	1200x3600x2288	-x-x2288	VOLVO	TAD840GE	ECU	EMSA	EGK280-170N	415	42.68
E VL ST 0220	220	176	200	160	1200x3600x2288	-x-x2288	VOLVO	TAD840GE	ECU	STAMFORD	UCI274H	415	42.68
E VL MC 0220	220	176	200	160	1200x3600x2288	-x-x2288	VOLVO	TAD840GE	ECU	MECC ALTE	ECO38-2S/4	415	42.68
E VL EM 0275	275	220	250	200	1200x3600x2288	-x-x2288	VOLVO	TAD841GE	ECU	EMSA	EGK280-220N	415	51.2
E VL ST 0275	275	220	250	200	1200x3600x2288	-x-x2288	VOLVO	TAD841GE	ECU	STAMFORD	UCDI274K	415	51.2
E VL MC 0275	275	220	250	200	1200x3600x2288	-x-x2288	VOLVO	TAD841GE	ECU	MECC ALTE	ECO38-2M/4	415	51.2
E VL EM 0330	330	264	300	240	1200x3600x2288	-x-x2288	VOLVO	TAD842GE	ECU	EMSA	EGK280-240N	415	60.8
E VL ST 0330	330	264	300	240	1200x3600x2288	-x-x2288	VOLVO	TAD842GE	ECU	STAMFORD	S4L1D-D	415	60.8
E VL MC 0330	330	264	300	240	1200x3600x2288	-x-x2288	VOLVO	TAD842GE	ECU	MECC ALTE	ECO38-1L/4	415	60.8
E VL MC 0331	331	276	314	251	-x-x-	-x-x-	VOLVO	TAD1341GE	ECU	MECC ALTE	ECO38-1L/4	-	61.2
E VL EM 0341	341	273	310	248	1200x3600x2288	-x-x2288	VOLVO	TAD843GE	ECU	EMSA	EGK280-250N	415	65.2
E VL ST 0341	341	273	310	248	1200x3600x2288	-x-x2288	VOLVO	TAD843GE	ECU	STAMFORD	S4L1D-D	415	65.2
E VL MC 0341	341	273	310	248	1200x3600x2288	-x-x2288	VOLVO	TAD843GE	ECU	MECC ALTE	ECO38-1L/4	415	65.2
E VL EM 0345	345	276	314	251	-x-x-	-x-x-	VOLVO	TAD1341GE	ECU	EMSA	EGK280-250N	-	61.2
E VL ST 0345	345	276	314	251	-x-x-	-x-x-	VOLVO	TAD1341GE	ECU	STAMFORD	S4L1D-D	-	61.2
E VL EM 0390	390	312	355	284	-x-x-	-x-x-	VOLVO	TAD1342GE	ECU	EMSA	EGK315-300N	-	68.5

Emsa оставляет за собой право вносить изменения в модель, технические характеристики, цвет, оборудование и аксессуары без предварительного уведомления.

ISO 10002 ISO 45001 ISO 9001 ISO 14001

VOLVO, 50 Гц, 3 фазы, 400/230 В Дизель-генераторные установки серии

ХАРАКТЕРИСТИКИ ГЕНЕРАТОРА							СПЕЦИФИКАЦИИ ДВИГАТЕЛЯ			ХАРАКТЕРИСТИКИ АЛЬТЕРНАТОРА		ТОПЛИВНЫЙ БАК	
МОДЕЛЬ	МОЩНОСТЬ ГЕНЕРАТОРА				РАЗМЕРЫ КОЖУХА	РАЗМЕРЫ БЕЗ КОЖУХА	БРЕНД	МОДЕЛЬ	ТИП РЕГУЛЯТОРА	БРЕНД	МОДЕЛЬ	LT	RUNTIME 100% (H)
	РЕЗЕРВ		НОМИНАЛЬНАЯ МОЩНОСТЬ										
	кВА	кВт	кВА	кВт									
E VL ST 0390	390	312	355	284	-x-x-	-x-x-	VOLVO	TAD1342GE	ECU	STAMFORD	S4L1D-E	-	68.5
E VL MC 0390	390	312	355	284	-x-x-	-x-x-	VOLVO	TAD1342GE	ECU	MECC ALTE	ECO40-1S/4	-	68.5
E VL EM 0416	416	333	378	303	-x-x-	-x-x-	VOLVO	TAD1343GE	ECU	EMSA	EGK315-320N	-	73.4
E VL ST 0416	416	333	378	303	-x-x-	-x-x-	VOLVO	TAD1343GE	ECU	STAMFORD	S4L1D-F	-	73.4
E VL MC 0416	416	333	378	303	-x-x-	-x-x-	VOLVO	TAD1343GE	ECU	MECC ALTE	ECO40-1S/4	-	73.4
E VL EM 0440	440	352	400	320	-x-x-	-x-x-	VOLVO	TAD1344GE	ECU	EMSA	EGK315-320N	-	80
E VL ST 0440	440	352	400	320	-x-x-	-x-x-	VOLVO	TAD1344GE	ECU	STAMFORD	S4L1D-F	-	80
E VL MC 0440	440	352	400	320	-x-x-	-x-x-	VOLVO	TAD1344GE	ECU	MECC ALTE	ECO40-1S/4	-	80
E VL EM 0500	500	400	454	364	-x-x-	-x-x-	VOLVO	TAD1345GE	ECU	EMSA	EGK315-350N	-	88
E VL ST 0500	500	400	454	364	-x-x-	-x-x-	VOLVO	TAD1345GE	ECU	STAMFORD	S4L1D-G	-	88
E VL MC 0500	500	400	454	364	-x-x-	-x-x-	VOLVO	TAD1345GE	ECU	MECC ALTE	ECO40-2S/4	-	88
E VL EM 0501	501	401	455	364	-x-x-	-x-x-	VOLVO	TAD1640GE	ECU	EMSA	EGK315-350N	-	92.2
E VL ST 0501	501	401	455	364	-x-x-	-x-x-	VOLVO	TAD1640GE	ECU	STAMFORD	S4L1D-G	-	92.2
E VL MC 0501	501	401	455	364	-x-x-	-x-x-	VOLVO	TAD1640GE	ECU	MECC ALTE	ECO40-2S/4	-	92.2
E VL EM 0550	550	440	500	400	-x-x-	-x-x-	VOLVO	TAD1346GE	ECU	EMSA	EGK315-400N	-	95.5
E VL ST 0550	550	440	500	400	-x-x-	-x-x-	VOLVO	TAD1346GE	ECU	STAMFORD	S5L1D-D41	-	95.5
E VL MC 0550	550	440	500	400	-x-x-	-x-x-	VOLVO	TAD1346GE	ECU	MECC ALTE	ECO40-3S/4	-	95.5
E VL EM 0551	551	441	501	401	-x-x-	-x-x-	VOLVO	TAD1641GE	ECU	EMSA	EGK315-400N	-	101.6
E VL ST 0551	551	441	501	401	-x-x-	-x-x-	VOLVO	TAD1641GE	ECU	STAMFORD	S5L1D-D41	-	101.6
E VL MC 0551	551	441	501	401	-x-x-	-x-x-	VOLVO	TAD1641GE	ECU	MECC ALTE	ECO40-3S/4	-	101.6
E VL EM 0660	660	528	600	480	-x-x-	-x-x-	VOLVO	TAD1642GE	ECU	EMSA	EGK355-470N	-	114.6
E VL MC 0660	660	528	600	480	-x-x-	-x-x-	VOLVO	TAD1642GE	ECU	MECC ALTE	ECO40-2L/4	-	114.6
E VL ST 0660	660	528	600	480	-x-x-	-x-x-	VOLVO	TAD1642GE	ECU	STAMFORD	S5L1D-E41	-	114.6
E VL EM 0725	725	580	659	527	-x-x-	-x-x-	VOLVO	TWD1644GE	ECU	EMSA	EGK355-550N	-	126.4
E VL ST 0725	725	580	659	527	-x-x-	-x-x-	VOLVO	TWD1644GE	ECU	STAMFORD	S5L1D-F41	-	126.4
E VL MC 0725	725	580	659	527	-x-x-	-x-x-	VOLVO	TWD1644GE	ECU	MECC ALTE	ECO40-3L/4	-	126.4
E VL EM 0770	770	616	700	560	-x-x-	-x-x-	VOLVO	TWD1645GE	ECU	EMSA	EGK355-600N	-	133.7
E VL ST 0770	770	616	700	560	-x-x-	-x-x-	VOLVO	TWD1645GE	ECU	STAMFORD	S5L1D-G	-	133.7
E VL MC 0770	770	616	700	560	-x-x-	-x-x-	VOLVO	TWD1645GE	ECU	MECC ALTE	ECO40-VL/4	-	133.7
E VL EM 0825	825	660	750	600	-x-x-	-x-x-	VOLVO	TWD1744GE	ECU	EMSA	EGK355-600N	-	150.4
E VL ST 0825	825	660	750	600	-x-x-	-x-x-	VOLVO	TWD1744GE	ECU	STAMFORD	S5L1D-H4	-	150.4
E VL MC 0825	825	660	750	600	-x-x-	-x-x-	VOLVO	TWD1744GE	ECU	MECC ALTE	ECO40-VL/4	-	150.4

Номинальная мощность: На номинальной мощности генератор применяется в качестве основного источника питания для долговременного непрерывного обеспечения электроэнергией (при переменной нагрузке не более 500 часов работы в год) вместо покупной электроэнергии. При использовании генератора на номинальной мощности допускается 10% перегрузка по мощности в течении 1 часа каждые 12 часов.
Резервная мощность: На максимальной мощности генератор применяется в качестве резервного источника питания для долговременного снабжения электроэнергией (при переменной нагрузке не более 200 часов работы в год) в случае исчезновения напряжения в основной сети. При использовании на максимальной мощности не допускаются перегрузки. Генератор переменного тока в этом случае работает в режиме максимальных долговременных параметров (как определено в ISO8528-3).
Длительная мощность: Длительная мощность - это максимальная мощность генератора при работе на постоянную нагрузку без ограничения времени работы. Применяется там где нет сети. Перегрузки не допускается.

YANMAR, 50 Гц, 3 фазы, 400/230 В Дизель-генераторные установки серии

ХАРАКТЕРИСТИКИ ГЕНЕРАТОРА							СПЕЦИФИКАЦИИ ДВИГАТЕЛЯ			ХАРАКТЕРИСТИКИ АЛЬТЕРНАТОРА		ТОПЛИВНЫЙ БАК	
МОДЕЛЬ	МОЩНОСТЬ ГЕНЕРАТОРА				РАЗМЕРЫ КОЖУХА	РАЗМЕРЫ БЕЗ КОЖУХА	БРЕНД	МОДЕЛЬ	ТИП РЕГУЛЯТОРА	БРЕНД	МОДЕЛЬ	LT	RUNTIME 100% (H)
	РЕЗЕРВ		НОМИНАЛЬНАЯ МОЩНОСТЬ										
	кВА	кВт	кВА	кВт									
E YM EM 0015	15	12	13	10	900x1750x1337	900x1600x1337	YANMAR	3TNV88-GGEA	M/Э	EMSA	EGK160-10N2	82	3.5
E YM ST 0015	15	12	13	10	900x1750x1337	900x1600x1337	YANMAR	3TNV88-GGEA	M/Э	STAMFORD	S0L1-P1	82	3.5
E YM MC 0015	15	12	13	10	900x1750x1337	900x1600x1337	YANMAR	3TNV88-GGEA	M/Э	MECC ALTE	ECP28-2S/4	82	3.5
E YM EM 0022	22	18	20	16	900x1950x1337	900x1600x1337	YANMAR	4TNV88-GGEA	M/Э	EMSA	EGK160-16N2	82	6.7
E YM ST 0022	22	18	20	16	900x1950x1337	900x1600x1337	YANMAR	4TNV88-GGEA	M/Э	STAMFORD	S0L2-G1	82	6.7
E YM MC 0022	22	18	20	16	900x1950x1337	900x1600x1337	YANMAR	4TNV88-GGEA	M/Э	MECC ALTE	ECP28-M/4	82	6.7
E YM EM 0037	37	30	34	27	1000x2300x1545	1000x1900x1545	YANMAR	4TNV98-GGEA	M/Э	EMSA	EGK180-30N2	101	9.24
E YM ST 0037	37	30	34	27	1000x2300x1545	1000x1900x1545	YANMAR	4TNV98-GGEA	M/Э	STAMFORD	S1L2-K	101	9.24
E YM MC 0037	37	30	34	27	1000x2300x1545	1000x1900x1545	YANMAR	4TNV98-GGEA	M/Э	MECC ALTE	ECP32-2S	101	9.24
E YM EM 0045	45	36	41	33	1000x2300x1545	1000x1900x1545	YANMAR	4TNV98T-GGEA	M/Э	EMSA	EGK180-30N2	101	10.7

Emsa оставляет за собой право вносить изменения в модель, технические характеристики, цвет, оборудование и аксессуары без предварительного уведомления.

ISO 10002 ISO 45001 ISO 9001 ISO 14001

YANMAR

YANMAR, 50 Гц, 3 фазы, 400/230 В Дизель-генераторные установки серии

ХАРАКТЕРИСТИКИ ГЕНЕРАТОРА							СПЕЦИФИКАЦИИ ДВИГАТЕЛЯ			ХАРАКТЕРИСТИКИ АЛЬТЕРНАТОРА		ТОПЛИВНЫЙ БАК	
МОДЕЛЬ	МОЩНОСТЬ ГЕНЕРАТОРА				РАЗМЕРЫ КОЖУХА	РАЗМЕРЫ БЕЗ КОЖУХА	БРЕНД	МОДЕЛЬ	ТИП РЕГУЛЯТОРА	БРЕНД	МОДЕЛЬ	LT	RUNTIME 100% (H)
	РЕЗЕРВ		НОМИНАЛЬНАЯ МОЩНОСТЬ										
	кВА	кВт	кВА	кВт									
E YM ST 0045	45	36	41	33	1000x2300x1545	1000x1900x1545	YANMAR	4TNV98T-GGEA	М/Э	STAMFORD	S1L2-K	101	10.7
E YM MC 0045	45	36	41	33	1000x2300x1545	1000x1900x1545	YANMAR	4TNV98T-GGEA	М/Э	MECC ALTE	ECP32-2S	101	10.7
E YM EM 0055	55	44	50	40	1000x2300x1545	1000x1900x1545	YANMAR	4TNV106-GGEA	М/Э	EMSA	EGK180-36N2	101	13.8
E YM ST 0055	55	44	50	40	1000x2300x1545	1000x1900x1545	YANMAR	4TNV106-GGEA	М/Э	STAMFORD	S1L2-Y	101	13.8
E YM MC 0055	55	44	50	40	1000x2300x1545	1000x1900x1545	YANMAR	4TNV106-GGEA	М/Э	MECC ALTE	ECP32-1M	101	13.8
E YM EM 0063	63	50	57	46	1000x2300x1545	1000x2200x1545	YANMAR	4TNV106T-GGEA	М/Э	EMSA	EGK180-40N2	101	14.95
E YM ST 0063	63	50	57	46	1000x2300x1545	1000x2200x1545	YANMAR	4TNV106T-GGEA	М/Э	STAMFORD	S1L2-Y	101	14.95
E YM MC 0063	63	50	57	46	1000x2300x1545	1000x2200x1545	YANMAR	4TNV106T-GGEA	М/Э	MECC ALTE	ECP32-2M	101	14.95

Номинальная мощность: На номинальной мощности генератор применяется в качестве основного источника питания для долговременного непрерывного обеспечения электроэнергией (при переменной нагрузке не более 500 часов работы в год) вместо покупной электроэнергии. При использовании генератора на номинальной мощности допускается 10% перегрузка по мощности в течении 1 часа каждые 12 часов.
Резервная мощность: На максимальной мощности генератор применяется в качестве резервного источника питания для долговременного снабжения электроэнергией (при переменной нагрузке не более 200 часов работы в год) в случае исчезновения напряжения в основной сети. При использовании на максимальной мощности не допускаются перегрузки. Генератор переменного тока в этом случае работает в режиме максимальных долговременных параметров (как определено в ISO8528-3).
Длительная мощность: Длительная мощность - это максимальная мощность генератора при работе на постоянную нагрузку без ограничения времени работы. Применяется там где нет сети. Перегрузки не допускается.

Emsa оставляет за собой право вносить изменения в модель, технические характеристики, цвет, оборудование и аксессуары без предварительного уведомления.

DEUTZ
Licensed engine series

DEUTZ, 50 Гц, 3 фазы, 400/230 В Дизель-генераторные установки серии

ХАРАКТЕРИСТИКИ ГЕНЕРАТОРА							СПЕЦИФИКАЦИИ ДВИГАТЕЛЯ			ХАРАКТЕРИСТИКИ АЛЬТЕРНАТОРА		ТОПЛИВНЫЙ БАК	
МОДЕЛЬ	МОЩНОСТЬ ГЕНЕРАТОРА				РАЗМЕРЫ КОЖУХА	РАЗМЕРЫ БЕЗ КОЖУХА	БРЕНД	МОДЕЛЬ	ТИП РЕГУЛЯТОРА	БРЕНД	МОДЕЛЬ	LT	RUNTIME 100% (H)
	РЕЗЕРВ		НОМИНАЛЬНАЯ МОЩНОСТЬ										
	кВА	кВт	кВА	кВт									
E DT ST 0275	275	220	250	200	1518x3205x2525 *	1400x2680x2525 *	DEUTZ	BF6M1015-LA-GA	ЭЛЕКТРОННЫЙ	STAMFORD	UCDI274K	459	49
E DT MC 0275	275	220	250	200	1518x3205x2525 *	1400x2680x2525 *	DEUTZ	BF6M1015-LA-GA	ЭЛЕКТРОННЫЙ	MECC ALTE	ECO38-2M/4	459	49
E DT EM 0400	400	320	365	292	1748x3250x2487 *	1600x2990x2487 *	DEUTZ	BF6M1015C-LA-G3A	ЭЛЕКТРОННЫЙ	EMSA	EGK315-300N	730	76
E DT ST 0415	415	332	380	304	1748x3250x2487 *	1600x2990x2487 *	DEUTZ	BF6M1015C-LA-G3A	ЭЛЕКТРОННЫЙ	STAMFORD	S4L1D-E	730	76
E DT MC 0415	415	332	380	304	1748x3250x2487 *	1600x2990x2487 *	DEUTZ	BF6M1015C-LA-G3A	ЭЛЕКТРОННЫЙ	MECC ALTE	ECO40-1S/4	730	76
E DT EM 0440	440	352	400	320	1748x3250x2487 *	1600x2990x2487 *	DEUTZ	BF6M1015C-LA-G3A	ЭЛЕКТРОННЫЙ	EMSA	EGK315-320N	730	76
E DT ST 0440	440	352	400	320	1748x3250x2487 *	1600x2990x2487 *	DEUTZ	BF6M1015C-LA-G3A	ЭЛЕКТРОННЫЙ	STAMFORD	S4L1D-F	730	76
E DT MC 0440	440	352	400	320	1748x3250x2487 *	1600x2990x2487 *	DEUTZ	BF6M1015C-LA-G3A	ЭЛЕКТРОННЫЙ	MECC ALTE	ECO40-1S/4	730	76
E DT EM 0550	550	440	500	400	1718x3700x2745 *	1600x3500x2745 *	DEUTZ	BF8M1015C-LA-G2	ЭЛЕКТРОННЫЙ	EMSA	EGK315-400N	1020	94
E DT MC 0550	550	440	500	400	1718x3700x2745 *	1600x3500x2745 *	DEUTZ	BF8M1015C-LA-G2	ЭЛЕКТРОННЫЙ	MECC ALTE	ECO40-3S/4	1020	94
E DT ST 0550	550	440	500	400	1718x3700x2745 *	1600x3500x2745 *	DEUTZ	BF8M1015C-LA-G2	ЭЛЕКТРОННЫЙ	STAMFORD	S5L1D-D41	1020	94
E DT EM 0630	630	504	570	456	1718x3700x2745 *	1600x3500x2745 *	DEUTZ	BF8M1015CP-LA-G4	ЭЛЕКТРОННЫЙ	EMSA	EGK355-470N	1020	105
E DT CM 0630	630	504	570	456	1718x3700x2745 *	1600x3500x2745 *	DEUTZ	BF8M1015CP-LA-G4	ЭЛЕКТРОННЫЙ	MECC ALTE	ECO40-2L/4	1020	105
E DT ST 0630	630	504	570	456	1718x3700x2745 *	1600x3500x2745 *	DEUTZ	BF8M1015CP-LA-G4	ЭЛЕКТРОННЫЙ	STAMFORD	S5L1D-E41	1020	105
E DT EM 0660	660	528	600	480	1718x3700x2745 *	1600x3500x2745 *	DEUTZ	BF8M1015CP-LA-G5	ЭЛЕКТРОННЫЙ	EMSA	EGK355-470N	1020	119
E DT MC 0660	660	528	600	480	1718x3700x2745 *	1600x3500x2745 *	DEUTZ	BF8M1015CP-LA-G5	ЭЛЕКТРОННЫЙ	MECC ALTE	ECO40-2L/4	1020	119
E DT ST 0660	660	528	600	480	1718x3700x2745 *	1600x3500x2745 *	DEUTZ	BF8M1015CP-LA-G5	ЭЛЕКТРОННЫЙ	STAMFORD	S5L1D-E41	1020	119

Номинальная мощность: На номинальной мощности генератор применяется в качестве основного источника питания для долговременного непрерывного обеспечения электроэнергией (при переменной нагрузке не более 500 часов работы в год) вместо покупной электроэнергии. При использовании генератора на номинальной мощности допускается 10% перегрузка по мощности в течении 1 часа каждые 12 часов.
Резервная мощность: На максимальной мощности генератор применяется в качестве резервного источника питания для долговременного снабжения электроэнергией (при переменной нагрузке не более 200 часов работы в год) в случае исчезновения напряжения в основной сети. При использовании на максимальной мощности не допускаются перегрузки. Генератор переменного тока в этом случае работает в режиме максимальных долговременных параметров (как определено в ISO8528-3).
Длительная мощность: Длительная мощность - это максимальная мощность генератора при работе на постоянную нагрузку без ограничения времени работы. Применяется там где нет сети. Перегрузки не допускается.

DEUTZ
Licensed engine series

DEUTZ TWIN, 50 Гц, 3 фазы, 400/230 В Дизель-генераторные установки серии

ХАРАКТЕРИСТИКИ ГЕНЕРАТОРА							СПЕЦИФИКАЦИИ ДВИГАТЕЛЯ			ХАРАКТЕРИСТИКИ АЛЬТЕРНАТОРА		ТОПЛИВНЫЙ БАК	
МОДЕЛЬ	МОЩНОСТЬ ГЕНЕРАТОРА				РАЗМЕРЫ КОЖУХА	РАЗМЕРЫ БЕЗ КОЖУХА	БРЕНД	МОДЕЛЬ	ТИП РЕГУЛЯТОРА	БРЕНД	МОДЕЛЬ	LT	RUNTIME 100% (H)
	РЕЗЕРВ		НОМИНАЛЬНАЯ МОЩНОСТЬ										
	кВА	кВт	кВА	кВт									
ETW DT EM 0880	880	704	800	640	-x-x-	-x-x-	DEUTZ	BF6M1015C-LA-G3A	ЭЛЕКТРОННЫЙ	EMSA	EGK315-320N	-	75.7
ETW DT EM 1100	1100	880	1000	800	-x-x-	-x-x-	DEUTZ	BF8M1015C-LA-G2	ЭЛЕКТРОННЫЙ	EMSA	EGK315-400N	-	94.03
ETW DT EM 1260	1260	1008	1145	916	-x-x-	-x-x-	DEUTZ	BF8M1015CP-LA-G4	ЭЛЕКТРОННЫЙ	EMSA	EGK355-470N	-	104.7
ETW DT EM 1400	1400	1120	1273	1018	-x-x-	-x-x-	DEUTZ	BF8M1015CP-LA-G5	ЭЛЕКТРОННЫЙ	EMSA	EGK355-470N	-	118.77

Номинальная мощность: На номинальной мощности генератор применяется в качестве основного источника питания для долговременного непрерывного обеспечения электроэнергией (при переменной нагрузке не более 500 часов работы в год) вместо покупной электроэнергии. При использовании генератора на номинальной мощности допускается 10% перегрузка по мощности в течении 1 часа каждые 12 часов.
Резервная мощность: На максимальной мощности генератор применяется в качестве резервного источника питания для долговременного снабжения электроэнергией (при переменной нагрузке не более 200 часов работы в год) в случае исчезновения напряжения в основной сети. При использовании на максимальной мощности не допускаются перегрузки. Генератор переменного тока в этом случае работает в режиме максимальных долговременных параметров (как определено в ISO8528-3).
Длительная мощность: Длительная мощность - это максимальная мощность генератора при работе на постоянную нагрузку без ограничения времени работы. Применяется там где нет сети. Перегрузки не допускается.

Emsa оставляет за собой право вносить изменения в модель, технические характеристики, цвет, оборудование и аксессуары без предварительного уведомления.

YANGDONG

YANGDONG, 50 Гц, 1 фазы, 220 В Дизель-генераторные установки серии

ХАРАКТЕРИСТИКИ ГЕНЕРАТОРА							СПЕЦИФИКАЦИИ ДВИГАТЕЛЯ			ХАРАКТЕРИСТИКИ АЛЬТЕРНАТОРА		ТОПЛИВНЫЙ БАК	
МОДЕЛЬ	МОЩНОСТЬ ГЕНЕРАТОРА				РАЗМЕРЫ КОЖУХА	РАЗМЕРЫ БЕЗ КОЖУХА	БРЕНД	МОДЕЛЬ	ТИП РЕГУЛЯТОРА	БРЕНД	МОДЕЛЬ	LT	RUNTIME 100% (H)
	РЕЗЕРВ		НОМИНАЛЬНАЯ МОЩНОСТЬ										
	кВА	кВт	кВА	кВт									
E YD EM 0007/M	7.4 / 8.4	5.9 / 8.4	6.3 / 7	5 / 7	900x1750x1337	900x1400x1337	YANGDONG	YD385D	МЕХАНИЧЕСКИЙ	EMSA	EGM160-6N2	82	4.22
E YD EM 0010/M	11 / 13	9 / 13	10 / 12	8 / 12	900x1750x1337	900x1400x1337	YANGDONG	YD385D	МЕХАНИЧЕСКИЙ	EMSA	EGM160-8N2	82	4.22
E YD EM 0013/M	13 / 10	10 / 10	12 / 9	9 / 9	900x1750x1337	900x1400x1337	YANGDONG	YD385D	МЕХАНИЧЕСКИЙ	EMSA	EGM160-10N2	82	4.22
E YD EM 0017/M	17 / 14	14 / 14	15 / 12	12 / 12	900x1950x1337	900x1400x1337	YANGDONG	YD480D	М/Э	EMSA	EGM180-12N2	82	5.02
E YD EM 0022/M	22 / 18	18 / 18	20 / 16	16 / 16	900x1950x1337	900x1600x1337	YANGDONG	YND485D	ЭЛЕКТРОННЫЙ	EMSA	EGM160-16N2	82	5.6
E YD EM 0030/M	30 / 24	24 / 24	27 / 22	22 / 22	1000x2300x1545	900x1600x1545	YANGDONG	Y490D	МЕХАНИЧЕСКИЙ	EMSA	EGM180-20N2	101	6.9
E YD EM 0035/M	35 / 28	28 / 28	32 / 25	25 / 25	1000x2300x1545	900x1600x1545	YANGDONG	Y4102D	М/Э	EMSA	EGK180-36N2	101	10.1
E YD EM 0040/M	40 / 32	32 / 32	36 / 29	29 / 29	1000x2600x1570	1000x2200x1570	YANGDONG	Y4102D	М/Э	EMSA	EGK180-40N2	139	10.1
E YD EM 0044/M	44 / 35	35 / 35	40 / 32	32 / 32	1000x2600x1570	1000x2200x1570	YANGDONG	Y4105D	М/Э	EMSA	EGK180-40N2	139	10.4
E YD EM 0050/M	50 / 40	40 / 40	45 / 36	36 / 36	1000x2600x1570	1000x2200x1570	YANGDONG	Y4102ZLD	М/Э	EMSA	EGK225-70N	139	14.55
E YD EM 0060/M	60 / 48	48 / 48	55 / 44	44 / 44	1000x2600x1570	1000x2200x1570	YANGDONG	Y4102ZLD	М/Э	EMSA	EGK225-80N	139	14.55
E YD EM 0070/M	70 / 56	56 / 56	64 / 51	51 / 51	1000x2600x1570	1000x2200x1570	YANGDONG	Y4105ZLD	М/Э	EMSA	EGK225-120N	139	14.55

Номинальная мощность: На номинальной мощности генератор применяется в качестве основного источника питания для долговременного непрерывного обеспечения электроэнергией (при переменной нагрузке не более 500 часов работы в год) вместо покупной электроэнергии. При использовании генератора на номинальной мощности допускается 10% перегрузка по мощности в течении 1 часа каждые 12 часов.
Резервная мощность: На максимальной мощности генератор применяется в качестве резервного источника питания для долговременного снабжения электроэнергией (при переменной нагрузке не более 200 часов работы в год) в случае исчезновения напряжения в основной сети. При использовании на максимальной мощности не допускаются перегрузки. Генератор переменного тока в этом случае работает в режиме максимальных долговременных параметров (как определено в ISO8528-3).
Длительная мощность: Длительная мощность - это максимальная мощность генератора при работе на постоянную нагрузку без ограничения времени работы. Применяется там где нет сети. Перегрузки не допускается.

YANGDONG

YANGDONG, 50 Гц, 3 фазы, 400/230 В Дизель-генераторные установки серии

ХАРАКТЕРИСТИКИ ГЕНЕРАТОРА							СПЕЦИФИКАЦИИ ДВИГАТЕЛЯ			ХАРАКТЕРИСТИКИ АЛЬТЕРНАТОРА		ТОПЛИВНЫЙ БАК	
МОДЕЛЬ	МОЩНОСТЬ ГЕНЕРАТОРА				РАЗМЕРЫ КОЖУХА	РАЗМЕРЫ БЕЗ КОЖУХА	БРЕНД	МОДЕЛЬ	ТИП РЕГУЛЯТОРА	БРЕНД	МОДЕЛЬ	LT	RUNTIME 100% (H)
	РЕЗЕРВ		НОМИНАЛЬНАЯ МОЩНОСТЬ										
	кВА	кВт	кВА	кВт									
E YD EM 0011	11	9	10	8	900x1750x1337	900x1400x1337	YANGDONG	YD380D	М/Э	EMSA	EGK160-10N2	82	3.69
E YD ST 0011	11	9	10	8	900x1750x1337	900x1400x1337	YANGDONG	YD380D	М/Э	STAMFORD	S0L1-H1	82	3.69
E YD EM 0013	13	10	11	9	900x1750x1337	900x1400x1337	YANGDONG	YD385D	МЕХАНИЧЕСКИЙ	EMSA	EGK160-10N2	82	4.22
E YD ST 0013	13	10	11	9	900x1750x1337	900x1400x1337	YANGDONG	YD385D	МЕХАНИЧЕСКИЙ	STAMFORD	S0L1-P1	82	4.22
E YD EM 0017	17	14	15	12	900x1950x1337	900x1600x1337	YANGDONG	YD480D	ЭЛЕКТРОННЫЙ	EMSA	EGK160-16N2	82	5.02
E YD ST 0017	17	14	15	12	900x1950x1337	900x1600x1337	YANGDONG	YD480D	ЭЛЕКТРОННЫЙ	STAMFORD	S0L1-P1	82	5.02
E YD EM 0022	22	18	20	16	900x1950x1337	900x1600x1337	YANGDONG	YND485D	ЭЛЕКТРОННЫЙ	EMSA	EGK160-16N2	82	5.6
E YD ST 0022	22	18	20	16	900x1950x1337	900x1600x1337	YANGDONG	YND485D	ЭЛЕКТРОННЫЙ	STAMFORD	S0L2-G1	82	5.6
E YD EM 0030	30	24	27	22	900x1950x1337	900x1600x1337	YANGDONG	Y490D	ЭЛЕКТРОННЫЙ	EMSA	EGK180-20N2	82	6.9
E YD ST 0030	30	24	27	22	900x1950x1337	900x1600x1337	YANGDONG	Y490D	ЭЛЕКТРОННЫЙ	STAMFORD	S0L2-P	82	6.9
E YD EM 0040	40	32	36	29	1000x2300x1545	1000x1900x1545	YANGDONG	Y4102D	М/Э	EMSA	EGK180-30N2	101	10.1
E YD ST 0040	40	32	36	29	1000x2300x1545	1000x1900x1545	YANGDONG	Y4102D	М/Э	STAMFORD	S1L2-K	101	10.1
E YD EM 0044	44	35	40	32	1000x2300x1545	1000x1900x1545	YANGDONG	Y4105D	М/Э	EMSA	EGK180-30N2	101	10.4
E YD ST 0044	44	35	40	32	1000x2300x1545	1000x1900x1545	YANGDONG	Y4105D	М/Э	STAMFORD	S1L2-K	101	10.4
E YD EM 0050	50	40	45	36	1000x2300x1545	1000x1900x1545	YANGDONG	Y4102ZLD	М/Э	EMSA	EGK180-34N2	101	14.55
E YD ST 0050	50	40	45	36	1000x2300x1545	1000x1900x1545	YANGDONG	Y4102ZLD	М/Э	STAMFORD	S1L2-N	101	14.55
E YD EM 0060	60	48	54	43	1000x2600x1570	1000x2200x1570	YANGDONG	Y4102ZLD	М/Э	EMSA	EGK180-40N2	139	14.55
E YD ST 0060	60	48	54	43	1000x2600x1570	1000x2200x1570	YANGDONG	Y4102ZLD	М/Э	STAMFORD	S1L2-Y	139	14.55
E YD EM 0070	70	56	65	52	1000x2600x1570	1000x2200x1570	YANGDONG	Y4105ZLD	М/Э	EMSA	EGK180-40N2	139	14.55
E YD ST 0070	70	56	65	52	1000x2600x1570	1000x2200x1570	YANGDONG	Y4105ZLD	М/Э	STAMFORD	S1L2-Y	139	14.55
E YD EM 0090	90	72	80	64	1000x2600x1570	1000x2200x1570	YANGDONG	Y4110ZLD	ЭЛЕКТРОННЫЙ	EMSA	EGK225-70N	139	23.6
E YD ST 0090	90	72	80	64	1000x2600x1570	1000x2200x1570	YANGDONG	Y4110ZLD	М/Э	STAMFORD	UCI224G	139	23.6
E YD EM 0110	110	88	100	80	1000x2600x1570	1000x2200x1570	YANGDONG	YD4GZLD	ЭЛЕКТРОННЫЙ	EMSA	EGK225-80N	139	23.6
E YD ST 0110	110	88	100	80	1000x2600x1570	1000x2200x1570	YANGDONG	YD4GZLD	ЭЛЕКТРОННЫЙ	STAMFORD	UCI274C	139	23.6

Номинальная мощность: На номинальной мощности генератор применяется в качестве основного источника питания для долговременного непрерывного обеспечения электроэнергией (при переменной нагрузке не более 500 часов работы в год) вместо покупной электроэнергии. При использовании генератора на номинальной мощности допускается 10% перегрузка по мощности в течении 1 часа каждые 12 часов.
Резервная мощность: На максимальной мощности генератор применяется в качестве резервного источника питания для долговременного снабжения электроэнергией (при переменной нагрузке не более 200 часов работы в год) в случае исчезновения напряжения в основной сети. При использовании на максимальной мощности не допускаются перегрузки. Генератор переменного тока в этом случае работает в режиме максимальных долговременных параметров (как определено в ISO8528-3).
Длительная мощность: Длительная мощность - это максимальная мощность генератора при работе на постоянную нагрузку без ограничения времени работы. Применяется там где нет сети. Перегрузки не допускается.

Emsa оставляет за собой право вносить изменения в модель, технические характеристики, цвет, оборудование и аксессуары без предварительного уведомления.

ISO 10002 ISO 45001 ISO 9001 ISO 14001

EMSA GENERATOR
info@emsa.gen.tr | www.emsa.gen.tr

SDEC, 50 Гц, 3 фазы, 400/230 В Дизель-генераторные установки серии

ХАРАКТЕРИСТИКИ ГЕНЕРАТОРА							СПЕЦИФИКАЦИИ ДВИГАТЕЛЯ			ХАРАКТЕРИСТИКИ АЛЬТЕРНАТОРА		ТОПЛИВНЫЙ БАК	
МОДЕЛЬ	МОЩНОСТЬ ГЕНЕРАТОРА				РАЗМЕРЫ КОЖУХА	РАЗМЕРЫ БЕЗ КОЖУХА	БРЕНД	МОДЕЛЬ	ТИП РЕГУЛЯТОРА	БРЕНД	МОДЕЛЬ	LT	RUNTIME 100% (H)
	РЕЗЕРВ		НОМИНАЛЬНАЯ МОЩНОСТЬ										
	кВА	кВт	кВА	кВт									
E SD EM 0135	135	108	125	100	1100x3220x1845	1100x2600x1845	SDEC	SC4H160D2	ЭЛЕКТРОННЫЙ	EMSA	EGK225-120N	272	25
E SD ST 0135	135	108	125	100	1100x3220x1845	1100x2600x1845	SDEC	SC4H160D2	ЭЛЕКТРОННЫЙ	STAMFORD	UCI274E	272	25
E SD MC 0135	135	108	125	100	1100x3220x1845	1100x2600x1845	SDEC	SC4H160D2	ЭЛЕКТРОННЫЙ	MECC ALTE	ECP34-2M/4	272	25
E SD EM 0165	165	132	150	120	1100x3220x1845	1100x2600x1845	SDEC	SC4H180D2	ЭЛЕКТРОННЫЙ	EMSA	EGK280-150N	272	28.6
E SD ST 0165	165	132	150	120	1100x3220x1845	1100x2600x1845	SDEC	SC4H180D2	ЭЛЕКТРОННЫЙ	STAMFORD	UCI274F	272	28.6
E SD MC 0165	165	132	150	120	1100x3220x1845	1100x2600x1845	SDEC	SC4H180D2	ЭЛЕКТРОННЫЙ	MECC ALTE	ECP34-2L/4	272	28.6
E SD EM 0200	200	160	185	148	1200x3600x2288	1200x2850x2288	SDEC	SC7H230D2	ЭЛЕКТРОННЫЙ	EMSA	EGK280-165N	415	36
E SD ST 0200	200	160	185	148	1200x3600x2288	1200x2850x2288	SDEC	SC7H230D2	ЭЛЕКТРОННЫЙ	STAMFORD	UCI274G	415	36
E SD MC 0200	200	160	185	148	1200x3600x2288	1200x2850x2288	SDEC	SC7H230D2	ЭЛЕКТРОННЫЙ	MECC ALTE	ECO38-2S/4	415	36
E SD EM 0220	220	176	200	160	1200x3600x2288	1200x2850x2288	SDEC	SC7H250D2	ЭЛЕКТРОННЫЙ	EMSA	EGK280-170N	415	39.3
E SD ST 0220	220	176	200	160	1200x3600x2288	1200x2850x2288	SDEC	SC7H250D2	ЭЛЕКТРОННЫЙ	STAMFORD	UCI274H	415	39.3
E SD MC 0220	220	176	200	160	1200x3600x2288	1200x2850x2288	SDEC	SC7H250D2	ЭЛЕКТРОННЫЙ	MECC ALTE	ECO38-2S/4	415	39.3
E SD EM 0250	250	200	225	180	1200x3600x2288	1200x2850x2288	SDEC	SC9D280D2	ЭЛЕКТРОННЫЙ	EMSA	EGK280-220N	415	48.6
E SD ST 0250	250	200	225	180	1200x3600x2288	1200x2850x2288	SDEC	SC9D280D2	ЭЛЕКТРОННЫЙ	STAMFORD	UCDI274K	415	48.6
E SD MC 0250	250	200	225	180	1200x3600x2288	1200x2850x2288	SDEC	SC9D280D2	ЭЛЕКТРОННЫЙ	MECC ALTE	ECO38-1M/4	415	48.6
E SD EM 0275	275	220	250	200	1200x3600x2288	1200x2850x2288	SDEC	SC9D310D2	ЭЛЕКТРОННЫЙ	EMSA	EGK280-220N	415	50.6
E SD ST 0275	275	220	250	200	1200x3600x2288	1200x2850x2288	SDEC	SC9D310D2	ЭЛЕКТРОННЫЙ	STAMFORD	UCDI274K	415	50.6
E SD MC 0275	275	220	250	200	1200x3600x2288	1200x2850x2288	SDEC	SC9D310D2	ЭЛЕКТРОННЫЙ	MECC ALTE	ECO38-2M/4	415	50.6
E SD EM 0330	330	264	300	240	1400x3750x2646*	1400x3150x2646*	SDEC	SC10E380D2	ЭЛЕКТРОННЫЙ	EMSA	EGK280-240N	846	60.8
E SD ST 0330	330	264	300	240	1400x3750x2646*	1400x3150x2646*	SDEC	SC10E380D2	ЭЛЕКТРОННЫЙ	STAMFORD	S4L1D-D	846	60.8
E SD MC 0330	330	264	300	240	1400x3750x2646*	1400x3150x2646*	SDEC	SC10E380D2	ЭЛЕКТРОННЫЙ	MECC ALTE	ECO38-1L/4	846	60.8
E SD EM 0360	360	288	330	264	1400x3750x2646*	1400x3150x2646*	SDEC	SC12E420D2	ЭЛЕКТРОННЫЙ	EMSA	EGK280-250N	846	68.6
E SD ST 0360	360	288	330	264	1400x3750x2646*	1400x3150x2646*	SDEC	SC12E420D2	ЭЛЕКТРОННЫЙ	STAMFORD	S4L1D-E	846	68.6
E SD EM 0400	400	320	365	292	1400x3750x2646*	1400x3150x2646*	SDEC	SC12E460D2	ЭЛЕКТРОННЫЙ	EMSA	EGK315-300N	846	71.6
E SD ST 0400	400	320	365	292	1400x3750x2646*	1400x3150x2646*	SDEC	SC12E460D2	ЭЛЕКТРОННЫЙ	STAMFORD	S4L1D-E	846	71.6
E SD MC 0400	400	320	365	292	1400x3750x2646*	1400x3150x2646*	SDEC	SC12E460D2	ЭЛЕКТРОННЫЙ	MECC ALTE	ECO40-1S/4	846	71.6
E SD EM 0440	440	352	400	320	1400x3750x2646*	1400x3150x2646*	SDEC	SC15G500D2	ЭЛЕКТРОННЫЙ	EMSA	EGK315-320N	846	81.2
E SD ST 0440	440	352	400	320	1400x3750x2646*	1400x3150x2646*	SDEC	SC15G500D2	ЭЛЕКТРОННЫЙ	STAMFORD	S4L1D-F	846	81.2
E SD MC 0440	440	352	400	320	1400x3750x2646*	1400x3150x2646*	SDEC	SC15G500D2	ЭЛЕКТРОННЫЙ	MECC ALTE	ECO40-1S/4	846	81.2
E SD EM 0550	550	440	500	400	1816x4200x2806 *	1700x3750x2806 *	SDEC	SC25G610D2	ЭЛЕКТРОННЫЙ	EMSA	EGK315-400N	1263	100.4
E SD MC 0550	550	440	500	400	1816x4200x2806 *	1700x3750x2806 *	SDEC	SC25G610D2	ЭЛЕКТРОННЫЙ	MECC ALTE	ECO40-3S/4	1263	100.4
E SD ST 0550	550	440	500	400	1816x4200x2806 *	1700x3750x2806 *	SDEC	SC25G610D2	ЭЛЕКТРОННЫЙ	STAMFORD	S5L1D-D41	1263	100.4
E SD EM 0600	600	480	550	440	1816x4200x2806 *	1700x3750x2806 *	SDEC	SC25G690D2	ЭЛЕКТРОННЫЙ	EMSA	EGK355-470N	1263	114
E SD ST 0600	600	480	550	440	1816x4200x2806 *	1700x3750x2806 *	SDEC	SC25G690D2	ЭЛЕКТРОННЫЙ	STAMFORD	S5L1D-E41	1263	114
E SD EM 0660	660	528	600	480	1816x4200x2806 *	1700x3750x2806 *	SDEC	SC27G755D2	ЭЛЕКТРОННЫЙ	EMSA	EGK355-470N	1263	126
E SD MC 0660	660	528	600	480	1816x4200x2806 *	1700x3750x2806 *	SDEC	SC27G755D2	ЭЛЕКТРОННЫЙ	MECC ALTE	ECO40-2L/4	1263	126
E SD ST 0660	660	528	600	480	1816x4200x2806 *	1700x3750x2806 *	SDEC	SC27G755D2	ЭЛЕКТРОННЫЙ	STAMFORD	S5L1D-E41	1263	126
E SD EM 0715	715	572	650	520	1816x4200x2806 *	1700x3750x2806 *	SDEC	SC27G830D2	ЭЛЕКТРОННЫЙ	EMSA	EGK355-550N	1263	141
E SD ST 0715	715	572	650	520	1816x4200x2806 *	1700x3750x2806 *	SDEC	SC27G830D2	ЭЛЕКТРОННЫЙ	STAMFORD	S5L1D-F41	1263	141
E SD MC 0715	715	572	650	520	1816x4200x2806 *	1700x3750x2806 *	SDEC	SC27G830D2	ЭЛЕКТРОННЫЙ	MECC ALTE	ECO40-3L/4	1263	141
E SD EM 0800	800	640	725	580	1816x4200x2806 *	1700x3750x2806 *	SDEC	SC27G900D2	ЭЛЕКТРОННЫЙ	EMSA	EGK355-600N	1263	148.8
E SD ST 0800	800	640	725	580	1816x4200x2806 *	1700x3750x2806 *	SDEC	SC27G900D2	ЭЛЕКТРОННЫЙ	STAMFORD	S6L1D-C4	1263	148.8
E SD MC 0800	800	640	725	580	1816x4200x2806 *	1700x3750x2806 *	SDEC	SC27G900D2	ЭЛЕКТРОННЫЙ	MECC ALTE	ECO40-VL/4	1263	148.8
E SD EM 0850	850	680	785	628	2100x5276x3348 *	2100x4690x3348 *	SDEC	SC33W990D2	ЭЛЕКТРОННЫЙ	EMSA	EGK355-600N	1410	163.7
E SD MC 0850	850	680	785	628	2100x5276x3348 *	2100x4690x3348 *	SDEC	SC33W990D2	ЭЛЕКТРОННЫЙ	MECC ALTE	ECO40-VL/4	1410	163.7
E SD ST 0850	850	680	785	628	2100x5276x3348 *	2100x4690x3348 *	SDEC	SC33W990D2	ЭЛЕКТРОННЫЙ	STAMFORD	S6L1D-C4	1410	163.7
E SD EM 1010	1010	808	910	728	2100x5276x3348 *	2100x4690x3348 *	SDEC	SC33W1150D2	ЭЛЕКТРОННЫЙ	EMSA	EGK400-700N	1410	193.5
E SD MC 1010	1010	808	910	728	2100x5276x3348 *	2100x4690x3348 *	SDEC	SC33W1150D2	ЭЛЕКТРОННЫЙ	MECC ALTE	ECO43-1M/4	1410	193.5
E SD ST 1010	1010	808	910	728	2100x5276x3348 *	2100x4690x3348 *	SDEC	SC33W1150D2	ЭЛЕКТРОННЫЙ	STAMFORD	S6L1D-D4	1410	193.5
E SD EM 1100	1100	880	1000	800	1950x5276x3400 *	1950x4470x3400 *	SDEC	6WTAA35-G31	ЭЛЕКТРОННЫЙ	EMSA	EGK400-800N	1754	188.1
E SD MC 1100	1100	880	1000	800	1950x5276x3400 *	1950x4470x3400 *	SDEC	6WTAA35-G31	ЭЛЕКТРОННЫЙ	MECC ALTE	ECO43-1M/4	1754	188.1
E SD ST 1100	1100	880	1000	800	1950x5276x3400 *	1950x4470x3400 *	SDEC	6WTAA35-G31	ЭЛЕКТРОННЫЙ	STAMFORD	S6L1D-E4	1754	188.1

Emsa оставляет за собой право вносить изменения в модель, технические характеристики, цвет, оборудование и аксессуары без предварительного уведомления.

ISO 10002 ISO 45001 ISO 9001 ISO 14001

SDEC, 50 Гц, 3 фазы, 400/230 В Дизель-генераторные установки серии

ХАРАКТЕРИСТИКИ ГЕНЕРАТОРА							СПЕЦИФИКАЦИИ ДВИГАТЕЛЯ			ХАРАКТЕРИСТИКИ АЛЬТЕРНАТОРА		ТОПЛИВНЫЙ БАК	
МОДЕЛЬ	МОЩНОСТЬ ГЕНЕРАТОРА				РАЗМЕРЫ КОЖУХА	РАЗМЕРЫ БЕЗ КОЖУХА	БРЕНД	МОДЕЛЬ	ТИП РЕГУЛЯТОРА	БРЕНД	МОДЕЛЬ	LT	RUNTIME 100% (H)
	РЕЗЕРВ		НОМИНАЛЬНАЯ МОЩНОСТЬ										
	кВА	кВт	кВА	кВт									

Номинальная мощность: На номинальной мощности генератор применяется в качестве основного источника питания для долговременного непрерывного обеспечения электроэнергией (при переменной нагрузке не более 500 часов работы в год) вместо покупной электроэнергии. При использовании генератора на номинальной мощности допускается 10% перегрузка по мощности в течении 1 часа каждые 12 часов.
Резервная мощность: На максимальной мощности генератор применяется в качестве резервного источника питания для долговременного снабжения электроэнергией (при переменной нагрузке не более 200 часов работы в год) в случае исчезновения напряжения в основной сети. При использовании на максимальной мощности не допускаются перегрузки. Генератор переменного тока в этом случае работает в режиме максимальных долговременных параметров (как определено в ISO8528-3).
Длительная мощность: Длительная мощность - это максимальная мощность генератора при работе на постоянную нагрузку без ограничения времени работы. Применяется там где нет сети. Перегрузки не допускается.

Emsa оставляет за собой право вносить изменения в модель, технические характеристики, цвет, оборудование и аксессуары без предварительного уведомления.

SDEC

SDEC TWIN, 50 Гц, 3 фазы, 400/230 В Дизель-генераторные установки серии

ХАРАКТЕРИСТИКИ ГЕНЕРАТОРА							СПЕЦИФИКАЦИИ ДВИГАТЕЛЯ			ХАРАКТЕРИСТИКИ АЛЬТЕРНАТОРА		ТОПЛИВНЫЙ БАК	
МОДЕЛЬ	МОЩНОСТЬ ГЕНЕРАТОРА				РАЗМЕРЫ КОЖУХА	РАЗМЕРЫ БЕЗ КОЖУХА	БРЕНД	МОДЕЛЬ	ТИП РЕГУЛЯТОРА	БРЕНД	МОДЕЛЬ	LT	RUNTIME 100% (H)
	РЕЗЕРВ		НОМИНАЛЬНАЯ МОЩНОСТЬ										
	кВА	кВт	кВА	кВт									
ETW SD EM 0880	880	704	800	640	-x-x-	-x-x-	SDEC	SC15G500D2	ЭЛЕКТРОННЫЙ	EMSA	EGK315-320N	-	-
ETW SD EM 1100	1100	880	1000	800	-x-x-	-x-x-	SDEC	SC25G610D2	ЭЛЕКТРОННЫЙ	EMSA	EGK315-400N	-	-
ETW SD EM 1200	1200	960	1091	873	-x-x-	-x-x-	SDEC	SC25G690D2	ЭЛЕКТРОННЫЙ	EMSA	EGK355-470N	-	-
ETW SD EM 1320	1320	1056	1200	960	-x-x-	-x-x-	SDEC	SC27G755D2	ЭЛЕКТРОННЫЙ	EMSA	EGK355-470N	-	-
ETW SD EM 1430	1430	1144	1300	1040	-x-x-	-x-x-	SDEC	SC27G830D2	ЭЛЕКТРОННЫЙ	EMSA	EGK355-550N	-	-

Номинальная мощность: На номинальной мощности генератор применяется в качестве основного источника питания для долговременного непрерывного обеспечения электроэнергией (при переменной нагрузке не более 500 часов работы в год) вместо покупной электроэнергии. При использовании генератора на номинальной мощности допускается 10% перегрузка по мощности в течении 1 часа каждые 12 часов.
Резервная мощность: На максимальной мощности генератор применяется в качестве резервного источника питания для долговременного снабжения электроэнергией (при переменной нагрузке не более 200 часов работы в год) в случае исчезновения напряжения в основной сети. При использовании на максимальной мощности не допускаются перегрузки. Генератор переменного тока в этом случае работает в режиме максимальных долговременных параметров (как определено в ISO8528-3).
Длительная мощность: Длительная мощность - это максимальная мощность генератора при работе на постоянную нагрузку без ограничения времени работы. Применяется там где нет сети. Перегрузки не допускается.

Emsa оставляет за собой право вносить изменения в модель, технические характеристики, цвет, оборудование и аксессуары без предварительного уведомления.

EMSA GENERATOR
info@emsa.gen.tr | www.emsa.gen.tr

Perkins® Diesel Power

PERKINS, 60 Гц, 3 фазы, 220/440 В Дизель-генераторные установки серии

ХАРАКТЕРИСТИКИ ГЕНЕРАТОРА							СПЕЦИФИКАЦИИ ДВИГАТЕЛЯ			ХАРАКТЕРИСТИКИ АЛЬТЕРНАТОРА		ТОПЛИВНЫЙ БАК	
МОДЕЛЬ	МОЩНОСТЬ ГЕНЕРАТОРА				РАЗМЕРЫ КОЖУХА	РАЗМЕРЫ БЕЗ КОЖУХА	БРЕНД	МОДЕЛЬ	ТИП РЕГУЛЯТОРА	БРЕНД	МОДЕЛЬ	LT	RUNTIME 100% (H)
	РЕЗЕРВ		НОМИНАЛЬНАЯ МОЩНОСТЬ										
	кВА	кВт	кВА	кВт									
E PR ST 0012/6/22-44	12	10	11	9	900x1750x1337	900x1400x1337	PERKINS	403A-11G1	МЕХАНИЧЕСКИЙ	STAMFORD	S0L1-H1	82	3
E PR EM 0012/6/22-44	12	10	11	9	900x1750x1337	900x1400x1337	PERKINS	403A-11G1	МЕХАНИЧЕСКИЙ	EMSA	EGK160-10N2	82	3
E PR ST 0017/6/22-44	17	14	16	13	900x1750x1337	900x1400x1337	PERKINS	403A-15G1	МЕХАНИЧЕСКИЙ	STAMFORD	S0L1-P1	82	3.7
E PR EM 0017/6/22-44	17	14	16	13	900x1750x1337	900x1400x1337	PERKINS	403A-15G1	МЕХАНИЧЕСКИЙ	EMSA	EGK160-10N2	82	3.7
E PR ST 0027/6/22-44	27	22	24	19	900x1950x1337	900x1600x1337	PERKINS	404A-22G1	МЕХАНИЧЕСКИЙ	STAMFORD	S0L2-M	82	6.2
E PR EM 0027/6/22-44	27	22	24	19	900x1950x1337	900x1600x1337	PERKINS	404A-22G1	МЕХАНИЧЕСКИЙ	EMSA	EGK160-16N2	82	6.2
E PR ST 0038/6/22-44	38	30	35	28	1000x2300x1545	1000x1900x1545	PERKINS	1103A-33G	МЕХАНИЧЕСКИЙ	STAMFORD	S0L2-P	101	8.6
E PR EM 0038/6/22-44	38	30	35	28	1000x2300x1545	1000x1900x1545	PERKINS	1103A-33G	МЕХАНИЧЕСКИЙ	EMSA	EGK180-20N2	101	8.6
E PR ST 0059/6/22-44	59	47	53	42	1000x2300x1545	1000x1900x1545	PERKINS	1103A-33TG1	МЕХАНИЧЕСКИЙ	STAMFORD	S1L2-N	101	12.9
E PR EM 0059/6/22-44	59	47	53	42	1000x2300x1545	1000x1900x1545	PERKINS	1103A-33TG1	МЕХАНИЧЕСКИЙ	EMSA	EGK180-36N2	101	12.9
E PR ST 0075/6/22-44	75	60	68	54	1000x2600x1570	1000x2200x1570	PERKINS	1103A-33TG2	МЕХАНИЧЕСКИЙ	STAMFORD	S1L2-Y	139	16
E PR EM 0075/6/22-44	75	60	68	54	1000x2600x1570	1000x2200x1570	PERKINS	1103A-33TG2	МЕХАНИЧЕСКИЙ	EMSA	EGK180-40N2	139	16
E PR ST 0084/6/22-44	84	67	76	61	1000x2600x1570	1000x2200x1570	PERKINS	1104A-44TG1	МЕХАНИЧЕСКИЙ	STAMFORD	UCI224G	139	17.7
E PR EM 0084/6/22-44	84	67	76	61	1000x2600x1570	1000x2200x1570	PERKINS	1104A-44TG1	МЕХАНИЧЕСКИЙ	EMSA	EGK180-40N2	139	17.7
E PR ST 0100/6/22-44	100	80	91	73	1000x2600x1570	1000x2200x1570	PERKINS	1104A-44TG2	МЕХАНИЧЕСКИЙ	STAMFORD	UCI224G	139	22.3
E PR EM 0100/6/22-44	100	80	91	73	1000x2600x1570	1000x2200x1570	PERKINS	1104A-44TG2	МЕХАНИЧЕСКИЙ	EMSA	EGK225-70N	139	22.3
E PR ST 0127/6/22-44	127	102	114	91	1000x2600x1570	1000x2200x1570	PERKINS	1104C-44TAG2	ЭЛЕКТРОННЫЙ	STAMFORD	UCI274C	139	26.9
E PR EM 0127/6/22-44	127	102	114	91	1000x2600x1570	1000x2200x1570	PERKINS	1104C-44TAG2	ЭЛЕКТРОННЫЙ	EMSA	EGK225-80N	139	26.9
E PR ST 0169/6/22-44	169	135	152	122	1100x3220x1845	1100x2600x1845	PERKINS	1106A-70TG1	МЕХАНИЧЕСКИЙ	STAMFORD	UCI274E	275	35.2
E PR EM 0169/6/22-44	169	135	152	122	1100x3220x1845	1100x2600x1845	PERKINS	1106A-70TG1	МЕХАНИЧЕСКИЙ	EMSA	EGK225-120N	275	35.2
E PR ST 0188/6/22-44	188	150	169	135	1100x3220x1845	1100x2600x1845	PERKINS	1106A-70TAG2	МЕХАНИЧЕСКИЙ	STAMFORD	UCI274F	275	38.2
E PR EM 0188/6/22-44	188	150	169	135	1100x3220x1845	1100x2600x1845	PERKINS	1106A-70TAG2	МЕХАНИЧЕСКИЙ	EMSA	EGK280-160N	275	38.2
E PR ST 0219/6/22-44	219	175	197	158	1100x3220x1845	1100x2550x1845	PERKINS	1106A-70TAG3	МЕХАНИЧЕСКИЙ	STAMFORD	UCI274H	275	46.4
E PR EM 0219/6/22-44	219	175	197	158	1100x3220x1845	1100x2550x1845	PERKINS	1106A-70TAG3	МЕХАНИЧЕСКИЙ	EMSA	EGK280-165N	275	46.4
E PR ST 0250/6/22-44	250	200	225	180	1200x3600x2288	1200x2850x2288	PERKINS	1206A-E70TTAG1	ЭЛЕКТРОННЫЙ	STAMFORD	UCI274H	415	54.5
E PR EM 0250/6/22-44	250	200	225	180	1200x3600x2288	1200x2850x2288	PERKINS	1206A-E70TTAG1	ЭЛЕКТРОННЫЙ	EMSA	EGK280-170N	415	54.5
E PR ST 0265/6/22-44	271	217	248	198	1200x3600x2288	1200x2850x2288	PERKINS	1506A-E88TAG1	ЭЛЕКТРОННЫЙ	STAMFORD	UCI274H	415	54.2
E PR EM 0265/6/22-44	271	217	248	198	1200x3600x2288	1200x2850x2288	PERKINS	1506A-E88TAG1	ЭЛЕКТРОННЫЙ	EMSA	EGK280-170N	415	54.2
E PR ST 0320/6/22-44	320	256	290	232	1200x3600x2288	1200x2850x2288	PERKINS	1506A-E88TAG3	ЭЛЕКТРОННЫЙ	STAMFORD	UCDI274K	415	63
E PR EM 0320/6/22-44	320	256	290	232	1200x3600x2288	1200x2850x2288	PERKINS	1506A-E88TAG3	ЭЛЕКТРОННЫЙ	EMSA	EGK280-220N	415	63
E PR ST 0344/6/22-44	344	275	313	250	1200x3600x2288	1200x2850x2288	PERKINS	1506A-E88TAG4	ЭЛЕКТРОННЫЙ	STAMFORD	S4L1D-D	415	68
E PR EM 0344/6/22-44	344	275	313	250	1200x3600x2288	1200x2850x2288	PERKINS	1506A-E88TAG4	ЭЛЕКТРОННЫЙ	EMSA	EGK280-250N	415	68
E PR ST 0389/6/22-44	389	311	352	282	1200x3600x2288	1200x2850x2288	PERKINS	1506A-E88TAG5	ЭЛЕКТРОННЫЙ	STAMFORD	S4L1D-D	415	76.6
E PR EM 0389/6/22-44	389	311	352	282	1200x3600x2288	1200x2850x2288	PERKINS	1506A-E88TAG5	ЭЛЕКТРОННЫЙ	EMSA	EGK280-250N	415	76.6
E PR ST 0440/6/22-44	440	352	400	320	1600x4050x2615 *	1500x3600x2615 *	PERKINS	2206A-E13TAG2	ЭЛЕКТРОННЫЙ	STAMFORD	S4L1D-E	819	81
E PR EM 0440/6/22-44	440	352	400	320	1600x4050x2615 *	1500x3600x2615 *	PERKINS	2206A-E13TAG2	ЭЛЕКТРОННЫЙ	EMSA	EGK315-300N	819	81
E PR ST 0500/6/22-44	500	400	438	350	1600x4050x2615 *	1500x3600x2615 *	PERKINS	2206A-E13TAG3	ЭЛЕКТРОННЫЙ	STAMFORD	S4L1D-F	819	81
E PR EM 0500/6/22-44	500	400	438	350	1600x4050x2615 *	1500x3600x2615 *	PERKINS	2206A-E13TAG3	ЭЛЕКТРОННЫЙ	EMSA	EGK315-350N	819	81
E PR ST 0563/6/22-44	563	450	513	410	1600x4050x2615 *	1500x3600x2615 *	PERKINS	2506A-E15TAG1	ЭЛЕКТРОННЫЙ	STAMFORD	HCI544C	819	95
E PR EM 0563/6/22-44	563	450	513	410	1600x4050x2615 *	1500x3600x2615 *	PERKINS	2506A-E15TAG1	ЭЛЕКТРОННЫЙ	EMSA	EGK315-350N	819	95
E PR ST 0624/6/22-44	624	499	569	455	1600x4050x2615 *	1500x3600x2615 *	PERKINS	2506A-E15TAG2	ЭЛЕКТРОННЫЙ	STAMFORD	S5L1D-D41	819	115
E PR EM 0624/6/22-44	624	499	569	455	1600x4050x2615 *	1500x3600x2615 *	PERKINS	2506A-E15TAG2	ЭЛЕКТРОННЫЙ	EMSA	EGK315-400N	819	115
E PR ST 0710/6/22-44	700	560	650	520	1816x4000x2925 *	1816x3500x2925 *	PERKINS	2806A-E18TAG1A	ЭЛЕКТРОННЫЙ	STAMFORD	S5L1D-E41	1086	202
E PR EM 0710/6/22-44	700	560	650	520	1816x4000x2925 *	1816x3500x2925 *	PERKINS	2806A-E18TAG1A	ЭЛЕКТРОННЫЙ	EMSA	EGK355-470N	1086	202
E PR ST 0750/6/22-44	750	600	681	545	1816x4000x2925 *	1816x3500x2925 *	PERKINS	2806A-E18TAG3	ЭЛЕКТРОННЫЙ	STAMFORD	S5L1D-E41	1086	209
E PR EM 0750/6/22-44	750	600	681	545	1816x4000x2925 *	1816x3500x2925 *	PERKINS	2806A-E18TAG3	ЭЛЕКТРОННЫЙ	EMSA	EGK355-470N	1086	209
E PR ST 0888/6/22-44	888	710	802	642	2088x4470x3005 *	2088x3855x3005 *	PERKINS	2806A-E18TTAG5	ЭЛЕКТРОННЫЙ	STAMFORD	S6L1D-C4	1600	162
E PR EM 0888/6/22-44	888	710	802	642	2088x4470x3005 *	2088x3855x3005 *	PERKINS	2806A-E18TTAG5	ЭЛЕКТРОННЫЙ	EMSA	EGK355-600N	1600	162
E PR ST 0944/6/22-44	944	755	849	679	2085x5100x3434 *	2085x4900x3434 *	PERKINS	4006-23TAG3A	ЭЛЕКТРОННЫЙ	STAMFORD	S6L1D-C4	1574	152
E PR EM 0944/6/22-44	944	755	849	679	2085x5100x3434 *	2085x4900x3434 *	PERKINS	4006-23TAG3A	ЭЛЕКТРОННЫЙ	EMSA	EGK355-600N	1574	152
E PR ST 1097/6/22-44	1100	880	1000	800	2200x5550x3434 *	2200x4900x3434 *	PERKINS	4008TAG2	ЭЛЕКТРОННЫЙ	STAMFORD	S6L1D-D4	2138	173
E PR EM 1097/6/22-44	1100	880	1000	800	2200x5550x3434 *	2200x4900x3434 *	PERKINS	4008TAG2A	ЭЛЕКТРОННЫЙ	EMSA	EGK400-700N	2138	173
E PR ST 1385/6/22-44	1385	1108	1253	1002	-x-x-	1800x4850x-	PERKINS	4012-46TWG2A	ЭЛЕКТРОННЫЙ	STAMFORD	S6L1D-F4	2000	204
E PR EM 1385/6/22-44	1385	1108	1253	1002	-x-x-	1800x4850x-	PERKINS	4012-46TWG2A	ЭЛЕКТРОННЫЙ	EMSA	EGK400-900N	2000	204
E PR ST 1500/6/22-44	1500	1200	1364	1092	-x-x-	1900x4950x-	PERKINS	4012-46TWG3A	ЭЛЕКТРОННЫЙ	STAMFORD	S6L1D-G4	2500	283

Emsa оставляет за собой право вносить изменения в модель, технические характеристики, цвет, оборудование и аксессуары без предварительного уведомления.

ISO 10002 ISO 45001 ISO 9001 ISO 14001

Perkins® Diesel Power

PERKINS, 60 Гц, 3 фазы, 220/440 В Дизель-генераторные установки серии

ХАРАКТЕРИСТИКИ ГЕНЕРАТОРА							СПЕЦИФИКАЦИИ ДВИГАТЕЛЯ			ХАРАКТЕРИСТИКИ АЛЬТЕРНАТОРА		ТОПЛИВНЫЙ БАК	
МОДЕЛЬ	МОЩНОСТЬ ГЕНЕРАТОРА				РАЗМЕРЫ КОЖУХА	РАЗМЕРЫ БЕЗ КОЖУХА	БРЕНД	МОДЕЛЬ	ТИП РЕГУЛЯТОРА	БРЕНД	МОДЕЛЬ	LT	RUNTIME 100% (H)
	РЕЗЕРВ		НОМИНАЛЬНАЯ МОЩНОСТЬ										
	кВА	кВт	кВА	кВт									
E PR EM 1500/6/22-44	1500	1200	1364	1092	-x-x-	1900x4950x-	PERKINS	4012-46TWG3A	ЭЛЕКТРОННЫЙ	-	-	2500	283
E PR ST 1656/6/22-44	1656	1325	1505	1204	-x-x-	2200x4950x-	PERKINS	4012-46TAG2A	ЭЛЕКТРОННЫЙ	STAMFORD	S6L1D-H4	2500	214
E PR EM 1656/6/22-44	1656	1325	1505	1204	-x-x-	2200x4950x-	PERKINS	4012-46TAG2A	ЭЛЕКТРОННЫЙ	-	-	2500	214
E PR ST 1880/6/22-44	1880	1504	1710	1368	2280x6750x3322 *	2200x4950x3322 *	PERKINS	4012-46TAG3A	ЭЛЕКТРОННЫЙ	STAMFORD	S7L1D-C	3000	210
E PR EM 1880/6/22-44	1880	1504	1710	1368	2280x6750x3322 *	2200x4950x3322 *	PERKINS	4012-46TAG3A	ЭЛЕКТРОННЫЙ	-	-	3000	210

Номинальная мощность: На номинальной мощности генератор применяется в качестве основного источника питания для долговременного непрерывного обеспечения электроэнергией (при переменной нагрузке не более 500 часов работы в год) вместо покупной электроэнергии. При использовании генератора на номинальной мощности допускается 10% перегрузка по мощности в течении 1 часа каждые 12 часов.
Резервная мощность: На максимальной мощности генератор применяется в качестве резервного источника питания для долговременного снабжения электроэнергией (при переменной нагрузке не более 200 часов работы в год) в случае исчезновения напряжения в основной сети. При использовании на максимальной мощности не допускаются перегрузки. Генератор переменного тока в этом случае работает в режиме максимальных долговременных параметров (как определено в ISO8528-3).
Длительная мощность: Длительная мощность - это максимальная мощность генератора при работе на постоянную нагрузку без ограничения времени работы. Применяется там где нет сети. Перегрузки не допускается.

Perkins® Diesel Power

PERKINS, 60 Гц, 3 фазы, 380 В Дизель-генераторные установки серии

ХАРАКТЕРИСТИКИ ГЕНЕРАТОРА							СПЕЦИФИКАЦИИ ДВИГАТЕЛЯ			ХАРАКТЕРИСТИКИ АЛЬТЕРНАТОРА		ТОПЛИВНЫЙ БАК	
МОДЕЛЬ	МОЩНОСТЬ ГЕНЕРАТОРА				РАЗМЕРЫ КОЖУХА	РАЗМЕРЫ БЕЗ КОЖУХА	БРЕНД	МОДЕЛЬ	ТИП РЕГУЛЯТОРА	БРЕНД	МОДЕЛЬ	LT	RUNTIME 100% (H)
	РЕЗЕРВ		НОМИНАЛЬНАЯ МОЩНОСТЬ										
	кВА	кВт	кВА	кВт									
E PR ST 0012/6/38	12	10	11	9	900x1750x1337	900x1400x1337	PERKINS	403A-11G1	МЕХАНИЧЕСКИЙ	STAMFORD	S0L1-L1	82	3
E PR EM 0012/6/38	12	10	11	9	900x1750x1337	900x1400x1337	PERKINS	403A-11G1	МЕХАНИЧЕСКИЙ	EMSA	EGK160-10N2	82	3
E PR ST 0017/6/38	17	14	16	13	900x1750x1337	900x1400x1337	PERKINS	403A-15G1	МЕХАНИЧЕСКИЙ	STAMFORD	S0L2-F	82	3.7
E PR EM 0017/6/38	17	14	16	13	900x1750x1337	900x1400x1337	PERKINS	403A-15G1	МЕХАНИЧЕСКИЙ	EMSA	EGK160-16N2	82	3.7
E PR ST 0027/6/38	27	22	24	19	900x1950x1337	900x1600x1337	PERKINS	404A-22G1	МЕХАНИЧЕСКИЙ	STAMFORD	S0L2-M	82	6.2
E PR EM 0027/6/38	27	22	24	19	900x1950x1337	900x1600x1337	PERKINS	404A-22G1	МЕХАНИЧЕСКИЙ	EMSA	EGK160-16N2	82	6.2
E PR ST 0038/6/38	38	30	35	28	1000x2300x1545	1000x1900x1545	PERKINS	1103A-33G	МЕХАНИЧЕСКИЙ	STAMFORD	S1L2-K	101	8.6
E PR EM 0038/6/38	38	30	35	28	1000x2300x1545	1000x1900x1545	PERKINS	1103A-33G	МЕХАНИЧЕСКИЙ	EMSA	EGK180-24N2	101	8.6
E PR ST 0059/6/38	59	47	53	42	1000x2300x1545	1000x1900x1545	PERKINS	1103A-33TG1	МЕХАНИЧЕСКИЙ	STAMFORD	S1L2-Y	101	12.9
E PR EM 0059/6/38	59	47	53	42	1000x2300x1545	1000x1900x1545	PERKINS	1103A-33TG1	МЕХАНИЧЕСКИЙ	EMSA	EGK180-36N2	101	12.9
E PR ST 0075/6/38	75	60	68	54	1000x2600x1570	1000x2200x1570	PERKINS	1103A-33TG2	МЕХАНИЧЕСКИЙ	STAMFORD	UCI224F	139	16
E PR EM 0075/6/38	75	60	68	54	1000x2600x1570	1000x2200x1570	PERKINS	1103A-33TG2	МЕХАНИЧЕСКИЙ	EMSA	EGK180-40N2	139	16
E PR ST 0084/6/38	84	67	76	61	1000x2600x1570	1000x2200x1570	PERKINS	1104A-44TG1	МЕХАНИЧЕСКИЙ	STAMFORD	UCI224F	139	17.7
E PR EM 0084/6/38	84	67	76	61	1000x2600x1570	1000x2200x1570	PERKINS	1104A-44TG1	МЕХАНИЧЕСКИЙ	EMSA	EGK180-40N2	139	17.7
E PR ST 0100/6/38	100	80	91	73	1000x2600x1570	1000x2200x1570	PERKINS	1104A-44TG2	МЕХАНИЧЕСКИЙ	STAMFORD	UCI274C	139	22.3
E PR EM 0100/6/38	100	80	91	73	1000x2600x1570	1000x2200x1570	PERKINS	1104A-44TG2	МЕХАНИЧЕСКИЙ	EMSA	EGK225-70N	139	22.3
E PR ST 0127/6/38	127	102	114	91	1000x2600x1570	1000x2200x1570	PERKINS	1104C-44TAG2	ЭЛЕКТРОННЫЙ	STAMFORD	UCI274D	139	26.9
E PR EM 0127/6/38	127	102	114	91	1000x2600x1570	1000x2200x1570	PERKINS	1104C-44TAG2	ЭЛЕКТРОННЫЙ	EMSA	EGK225-80N	139	26.9
E PR ST 0169/6/38	169	135	152	122	1100x3220x1845	1100x2600x1845	PERKINS	1106A-70TG1	МЕХАНИЧЕСКИЙ	STAMFORD	UCI274F	275	35.2
E PR EM 0169/6/38	169	135	152	122	1100x3220x1845	1100x2600x1845	PERKINS	1106A-70TG1	МЕХАНИЧЕСКИЙ	EMSA	EGK225-120N	275	35.2
E PR ST 0188/6/38	188	150	169	135	1100x3220x1845	1100x2600x1845	PERKINS	1106A-70TAG2	МЕХАНИЧЕСКИЙ	STAMFORD	UCI274G	275	38.2
E PR EM 0188/6/38	188	150	169	135	1100x3220x1845	1100x2600x1845	PERKINS	1106A-70TAG2	МЕХАНИЧЕСКИЙ	EMSA	EGK280-160N	275	38.2
E PR ST 0219/6/38	219	175	197	158	1100x3220x1845	1100x2550x1845	PERKINS	1106A-70TAG3	МЕХАНИЧЕСКИЙ	STAMFORD	UCI274H	275	46.4
E PR EM 0219/6/38	219	175	197	158	1100x3220x1845	1100x2550x1845	PERKINS	1106A-70TAG3	МЕХАНИЧЕСКИЙ	EMSA	EGK280-170N	275	46.4
E PR ST 0250/6/38	250	200	225	180	1200x3600x2288	1200x2850x2288	PERKINS	1206A-E70TTAG1	ЭЛЕКТРОННЫЙ	STAMFORD	UCDI274K	415	54.5
E PR EM 0250/6/38	250	200	225	180	1200x3600x2288	1200x2850x2288	PERKINS	1206A-E70TTAG1	ЭЛЕКТРОННЫЙ	EMSA	EGK280-220N	415	54.5
E PR ST 0265/6/38	271	217	248	198	1200x3600x2288	1200x2850x2288	PERKINS	1506A-E88TAG1	ЭЛЕКТРОННЫЙ	STAMFORD	UCDI274K	415	54.2
E PR EM 0265/6/38	271	217	248	198	1200x3600x2288	1200x2850x2288	PERKINS	1506A-E88TAG1	ЭЛЕКТРОННЫЙ	EMSA	EGK280-220N	415	54.2
E PR ST 0320/6/38	320	256	290	232	1200x3600x2288	1200x2850x2288	PERKINS	1506A-E88TAG3	ЭЛЕКТРОННЫЙ	STAMFORD	S4L1D-D	415	63
E PR EM 0320/6/38	320	256	290	232	1200x3600x2288	1200x2850x2288	PERKINS	1506A-E88TAG3	ЭЛЕКТРОННЫЙ	EMSA	EGK280-250N	415	63
E PR ST 0344/6/38	344	275	313	250	1200x3600x2288	1200x2850x2288	PERKINS	1506A-E88TAG4	ЭЛЕКТРОННЫЙ	STAMFORD	S4L1D-D	415	68
E PR EM 0344/6/38	344	275	313	250	1200x3600x2288	1200x2850x2288	PERKINS	1506A-E88TAG4	ЭЛЕКТРОННЫЙ	EMSA	EGK280-250N	415	68
E PR ST 0389/6/38	389	311	352	282	1200x3600x2288	1200x2850x2288	PERKINS	1506A-E88TAG5	ЭЛЕКТРОННЫЙ	STAMFORD	S4L1D-E	415	76.6
E PR EM 0389/6/38	389	311	352	282	1200x3600x2288	1200x2850x2288	PERKINS	1506A-E88TAG5	ЭЛЕКТРОННЫЙ	EMSA	EGK280-250N	415	76.6
E PR ST 0440/6/38	440	352	400	320	1600x4050x2615 *	1500x3600x2615 *	PERKINS	2206A-E13TAG2	ЭЛЕКТРОННЫЙ	STAMFORD	S4L1D-F	819	81
E PR EM 0440/6/38	440	352	400	320	1600x4050x2615 *	1500x3600x2615 *	PERKINS	2206A-E13TAG2	ЭЛЕКТРОННЫЙ	EMSA	EGK315-300N	819	81
E PR ST 0500/6/38	500	400	438	350	1600x4050x2615 *	1500x3600x2615 *	PERKINS	2206A-E13TAG3	ЭЛЕКТРОННЫЙ	STAMFORD	S4L1D-G	819	81

Emsa оставляет за собой право вносить изменения в модель, технические характеристики, цвет, оборудование и аксессуары без предварительного уведомления.

ISO 10002 ISO 45001 ISO 9001 ISO 14001

Perkins Diesel Power

PERKINS, 60 Гц, 3 фазы, 380 В Дизель-генераторные установки серии

ХАРАКТЕРИСТИКИ ГЕНЕРАТОРА							СПЕЦИФИКАЦИИ ДВИГАТЕЛЯ			ХАРАКТЕРИСТИКИ АЛЬТЕРНАТОРА		ТОПЛИВНЫЙ БАК	
МОДЕЛЬ	МОЩНОСТЬ ГЕНЕРАТОРА				РАЗМЕРЫ КОЖУХА	РАЗМЕРЫ БЕЗ КОЖУХА	БРЕНД	МОДЕЛЬ	ТИП РЕГУЛЯТОРА	БРЕНД	МОДЕЛЬ	LT	RUNTIME 100% (H)
	РЕЗЕРВ		НОМИНАЛЬНАЯ МОЩНОСТЬ										
	кВА	кВт	кВА	кВт									
E PR EM 0500/6/38	500	400	438	350	1600x4050x2615 *	1500x3600x2615 *	PERKINS	2206A-E13TAG3	ЭЛЕКТРОННЫЙ	EMSA	EGK315-350N	819	81
E PR ST 0563/6/38	563	450	513	410	1600x4050x2615 *	1500x3600x2615 *	PERKINS	2506A-E15TAG1	ЭЛЕКТРОННЫЙ	STAMFORD	S5L1D-E41	819	95
E PR EM 0563/6/38	563	450	513	410	1600x4050x2615 *	1500x3600x2615 *	PERKINS	2506A-E15TAG1	ЭЛЕКТРОННЫЙ	EMSA	EGK315-350N	819	95
E PR ST 0624/6/38	624	499	569	455	1600x4050x2615 *	1500x3600x2615 *	PERKINS	2506A-E15TAG2	ЭЛЕКТРОННЫЙ	STAMFORD	S5L1D-E41	819	115
E PR EM 0624/6/38	624	499	569	455	1600x4050x2615 *	1500x3600x2615 *	PERKINS	2506A-E15TAG2	ЭЛЕКТРОННЫЙ	EMSA	EGK315-400N	819	115
E PR ST 0710/6/38	700	560	650	520	1816x4000x2925 *	1816x3500x2925 *	PERKINS	2806A-E18TAG1A	ЭЛЕКТРОННЫЙ	STAMFORD	S5L1D-F41	1086	202
E PR EM 0710/6/38	700	560	650	520	1816x4000x2925 *	1816x3500x2925 *	PERKINS	2806A-E18TAG1A	ЭЛЕКТРОННЫЙ	EMSA	EGK355-470N	1086	202
E PR ST 0750/6/38	750	600	681	545	1816x4000x2925 *	1816x3500x2925 *	PERKINS	2806A-E18TAG3	ЭЛЕКТРОННЫЙ	STAMFORD	S6L1D-C4	1086	209
E PR EM 0750/6/38	750	600	681	545	1816x4000x2925 *	1816x3500x2925 *	PERKINS	2806A-E18TAG3	ЭЛЕКТРОННЫЙ	EMSA	EGK355-550N	1086	209
E PR ST 0888/6/38	888	710	802	642	2088x4470x3005 *	2088x3855x3005 *	PERKINS	2806A-E18TTAG5	ЭЛЕКТРОННЫЙ	STAMFORD	S6L1D-D4	1600	162
E PR EM 0888/6/38	888	710	802	642	2088x4470x3005 *	2088x3855x3005 *	PERKINS	2806A-E18TTAG5	ЭЛЕКТРОННЫЙ	EMSA	EGK400-640N	1600	162
E PR ST 0944/6/38	944	755	849	679	2085x5100x3434 *	2085x4900x3434 *	PERKINS	4006-23TAG3A	ЭЛЕКТРОННЫЙ	STAMFORD	S6L1D-D4	1574	152
E PR EM 0944/6/38	944	755	849	679	2085x5100x3434 *	2085x4900x3434 *	PERKINS	4006-23TAG3A	ЭЛЕКТРОННЫЙ	EMSA	EGK400-640N	1574	152
E PR ST 1097/6/38	1100	880	1000	800	2200x5550x3434 *	2200x4900x3434 *	PERKINS	4008TAG2	ЭЛЕКТРОННЫЙ	STAMFORD	S6L1D-E4	2138	173
E PR EM 1097/6/38	1100	880	1000	800	2200x5550x3434 *	2200x4900x3434 *	PERKINS	4008TAG2A	ЭЛЕКТРОННЫЙ	EMSA	EGK400-900N	2138	173
E PR ST 1385/6/38	1385	1108	1253	1002	-x-x-	1800x4850x-	PERKINS	4012-46TWG2A	ЭЛЕКТРОННЫЙ	STAMFORD	S6L1D-H4	2000	204
E PR EM 1385/6/38	1385	1108	1253	1002	-x-x-	1800x4850x-	PERKINS	4012-46TWG2A	ЭЛЕКТРОННЫЙ	EMSA	EGK400-900N	2000	204
E PR ST 1500/6/38	1500	1200	1364	1092	-x-x-	1900x4950x-	PERKINS	4012-46TWG3A	ЭЛЕКТРОННЫЙ	STAMFORD	S7L1D-C	2500	283
E PR EM 1500/6/38	1500	1200	1364	1092	-x-x-	1900x4950x-	PERKINS	4012-46TWG3A	ЭЛЕКТРОННЫЙ	-	-	2500	283
E PR ST 1656/6/38	1656	1325	1505	1204	-x-x-	2200x4950x-	PERKINS	4012-46TAG2A	ЭЛЕКТРОННЫЙ	STAMFORD	S7L1D-C	2500	214
E PR EM 1656/6/38	1656	1325	1505	1204	-x-x-	2200x4950x-	PERKINS	4012-46TAG2A	ЭЛЕКТРОННЫЙ	-	-	2500	214
E PR ST 1880/6/38	1880	1504	1710	1368	2280x6750x3322 *	2200x4950x3322 *	PERKINS	4012-46TAG3A	ЭЛЕКТРОННЫЙ	STAMFORD	S7L1D-F	3000	210
E PR EM 1880/6/38	1880	1504	1710	1368	2280x6750x3322 *	2200x4950x3322 *	PERKINS	4012-46TAG3A	ЭЛЕКТРОННЫЙ	-	-	3000	210

Номинальная мощность: На номинальной мощности генератор применяется в качестве основного источника питания для долговременного непрерывного обеспечения электроэнергией (при переменной нагрузке не более 500 часов работы в год) вместо покупной электроэнергии. При использовании генератора на номинальной мощности допускается 10% перегрузка по мощности в течении 1 часа каждые 12 часов.
Резервная мощность: На максимальной мощности генератор применяется в качестве резервного источника питания для долговременного снабжения электроэнергией (при переменной нагрузке не более 200 часов работы в год) в случае исчезновения напряжения в основной сети. При использовании на максимальной мощности не допускаются перегрузки. Генератор переменного тока в этом случае работает в режиме максимальных долговременных параметров (как определено в ISO8528-3).
Длительная мощность: Длительная мощность - это максимальная мощность генератора при работе на постоянную нагрузку без ограничения времени работы. Применяется там где нет сети. Перегрузки не допускается.

Emsa оставляет за собой право вносить изменения в модель, технические характеристики, цвет, оборудование и аксессуары без предварительного уведомления.

info@emsa.gen.tr | www.emsa.gen.tr

BAUDOUIN, 60 Гц, 3 фазы, 220/440 В Дизель-генераторные установки серии

ХАРАКТЕРИСТИКИ ГЕНЕРАТОРА							СПЕЦИФИКАЦИИ ДВИГАТЕЛЯ			ХАРАКТЕРИСТИКИ АЛЬТЕРНАТОРА		ТОПЛИВНЫЙ БАК	
МОДЕЛЬ	МОЩНОСТЬ ГЕНЕРАТОРА				РАЗМЕРЫ КОЖУХА	РАЗМЕРЫ БЕЗ КОЖУХА	БРЕНД	МОДЕЛЬ	ТИП РЕГУЛЯТОРА	БРЕНД	МОДЕЛЬ	LT	RUNTIME 100% (H)
	РЕЗЕРВ		НОМИНАЛЬНАЯ МОЩНОСТЬ										
	кВА	кВт	кВА	кВт									
E BD ST 0025/6/22-44	25	20	23	18	900x1950x1337	900x1600x1337	BAUDOUIN	4M06G2D0/S	ЭЛЕКТРОННЫЙ	STAMFORD	S0L2-M	82	6.5
E BD EM 0025/6/22-44	25	20	23	18	900x1950x1337	900x1600x1337	BAUDOUIN	4M06G2D0/S	ЭЛЕКТРОННЫЙ	EMSA	EGK160-16N2	82	6.5
E BD ST 0032/6/22-44	32	26	29	23	900x1950x1337	900x1600x1337	BAUDOUIN	4M06G4D0/S	ЭЛЕКТРОННЫЙ	STAMFORD	S0L2-P	82	7.3
E BD EM 0032/6/22-44	32	26	29	23	900x1950x1337	900x1600x1337	BAUDOUIN	4M06G4D0/S	ЭЛЕКТРОННЫЙ	EMSA	EGK160-16N2	82	7.3
E BD ST 0042/6/22-44	42	34	38	30	1000x2300x1545	1000x1900x1545	BAUDOUIN	4M06G6D0/S	ЭЛЕКТРОННЫЙ	STAMFORD	S1L2-K	101	9.3
E BD EM 0042/6/22-44	42	34	38	30	1000x2300x1545	1000x1900x1545	BAUDOUIN	4M06G6D0/S	ЭЛЕКТРОННЫЙ	EMSA	EGK180-24N2	101	9.3
E BD ST 0050/6/22-44	50	40	46	37	1000x2300x1545	1000x1900x1545	BAUDOUIN	4M06G8D0/S	ЭЛЕКТРОННЫЙ	STAMFORD	S1L2-K	101	10.9
E BD EM 0050/6/22-44	50	40	46	37	1000x2300x1545	1000x1900x1545	BAUDOUIN	4M06G8D0/S	ЭЛЕКТРОННЫЙ	EMSA	EGK180-36N2	101	10.9
E BD ST 0063/6/22-44	63	50	56	45	1000x2300x1545	1000x1900x1545	BAUDOUIN	4M06G10D0/S	ECU	STAMFORD	S1L2-Y	101	14.4
E BD EM 0063/6/22-44	63	50	56	45	1000x2300x1545	1000x1900x1545	BAUDOUIN	4M06G10D0/S	ECU	EMSA	EGK180-36N2	101	14.4
E BD ST 0069/6/22-44	69	55	63	50	1000x2300x1545	1000x1900x1545	BAUDOUIN	4M06G10D0/S	ECU	STAMFORD	S1L2-Y	101	14.4
E BD EM 0069/6/22-44	69	55	63	50	1000x2300x1545	1000x1900x1545	BAUDOUIN	4M06G10D0/S	ECU	EMSA	EGK180-36N2	101	14.4
E BD ST 0090/6/22-44	90	72	81	65	1000x2600x1570	1000x2200x1570	BAUDOUIN	4M10G2D0/S	ЭЛЕКТРОННЫЙ	STAMFORD	UCI224G	139	15.2
E BD EM 0090/6/22-44	90	72	81	65	1000x2600x1570	1000x2200x1570	BAUDOUIN	4M10G2D0/S	ЭЛЕКТРОННЫЙ	EMSA	EGK180-40N2	139	15.2
E BD ST 0103/6/22-44	103	82	94	75	1000x2600x1570	1000x2200x1570	BAUDOUIN	4M10G4D0/S	ЭЛЕКТРОННЫЙ	STAMFORD	UCI224G	139	21.6
E BD EM 0103/6/22-44	103	82	94	75	1000x2600x1570	1000x2200x1570	BAUDOUIN	4M10G4D0/S	ЭЛЕКТРОННЫЙ	EMSA	EGK225-70N	139	21.6
E BD ST 0127/6/22-44	127	102	115	92	1000x2600x1570	1000x2200x1570	BAUDOUIN	4M10G6D0/S	ЭЛЕКТРОННЫЙ	STAMFORD	UCI274E	139	26
E BD EM 0127/6/22-44	127	102	115	92	1000x2600x1570	1000x2200x1570	BAUDOUIN	4M10G6D0/S	ЭЛЕКТРОННЫЙ	EMSA	EGK225-80N	139	26
E BD ST 0138/6/22-44	138	110	125	100	1100x3220x1845	1100x2550x1845	BAUDOUIN	6M11G110/6	ЭЛЕКТРОННЫЙ	STAMFORD	UCI274E	275	28.3
E BD EM 0138/6/22-44	138	110	125	100	1100x3220x1845	1100x2550x1845	BAUDOUIN	6M11G110/6	ЭЛЕКТРОННЫЙ	EMSA	EGK225-120N	275	28.3
E BD ST 0165/6/22-44	170	136	150	120	1100x3220x1845	1100x2550x1845	BAUDOUIN	6M11G2D0/S	ЭЛЕКТРОННЫЙ	STAMFORD	UCI274E	275	34.2
E BD EM 0165/6/22-44	170	136	150	120	1100x3220x1845	1100x2550x1845	BAUDOUIN	6M11G2D0/S	ЭЛЕКТРОННЫЙ	EMSA	EGK225-120N	275	34.2
E BD ST 0200/6/22-44	200	160	181	145	1100x3220x1845	1100x2550x1845	BAUDOUIN	6M11G4D0/S	ЭЛЕКТРОННЫЙ	STAMFORD	UCI274F	275	40
E BD EM 0200/6/22-44	200	160	181	145	1100x3220x1845	1100x2550x1845	BAUDOUIN	6M11G4D0/S	ЭЛЕКТРОННЫЙ	EMSA	EGK280-160N	275	40
E BD ST 0220/6/22-44	220	176	200	160	1100x3220x1845	1100x2550x1845	BAUDOUIN	6M11G176/6^	ЭЛЕКТРОННЫЙ	STAMFORD	UCI274G	275	43.7
E BD EM 0220/6/22-44	220	176	200	160	1100x3220x1845	1100x2550x1845	BAUDOUIN	6M11G176/6^	ЭЛЕКТРОННЫЙ	EMSA	EGK280-165N	275	43.7
E BD ST 0250/6/22-44	250	200	225	180	1200x3600x2288	1200x2850x2288	BAUDOUIN	6M16G2D0/S	ЭЛЕКТРОННЫЙ	STAMFORD	UCI274H	415	51.2
E BD EM 0250/6/22-44	250	200	225	180	1200x3600x2288	1200x2850x2288	BAUDOUIN	6M16G2D0/S	ЭЛЕКТРОННЫЙ	EMSA	EGK280-170N	415	51.2
E BD ST 0275/6/22-44	275	220	250	200	1200x3600x2288	1200x2850x2288	BAUDOUIN	6M16G4D0/S	ЭЛЕКТРОННЫЙ	STAMFORD	UCI274K	415	56.5
E BD EM 0275/6/22-44	275	220	250	200	1200x3600x2288	1200x2850x2288	BAUDOUIN	6M16G4D0/S	ЭЛЕКТРОННЫЙ	EMSA	EGK280-220N	415	56.5
E BD ST 0313/6/22-44	313	250	284	227	1200x3600x2288	1200x2850x2288	BAUDOUIN	6M16G6D0/S	ЭЛЕКТРОННЫЙ	STAMFORD	UCI274K	415	62.6
E BD EM 0313/6/22-44	313	250	284	227	1200x3600x2288	1200x2850x2288	BAUDOUIN	6M16G6D0/S	ЭЛЕКТРОННЫЙ	EMSA	EGK280-220N	415	62.6
E BD ST 0385/6/22-44	385	308	350	280	1200x3600x2288	1200x2850x2288	BAUDOUIN	6M16G308/6^	ЭЛЕКТРОННЫЙ	STAMFORD	S4L1D-D	415	79.4
E BD EM 0385/6/22-44	385	308	350	280	1200x3600x2288	1200x2850x2288	BAUDOUIN	6M16G308/6^	ЭЛЕКТРОННЫЙ	EMSA	EGK280-250N	415	79.4
E BD ST 0410/6/22-44	410	328	375	300	1400x3750x2646*	1400x3250x2646*	BAUDOUIN	6M21G2D0/S	ЭЛЕКТРОННЫЙ	STAMFORD	S4L1D-D	846	87.6
E BD EM 0410/6/22-44	410	328	375	300	1400x3750x2646*	1400x3250x2646*	BAUDOUIN	6M21G2D0/S	ЭЛЕКТРОННЫЙ	EMSA	EGK280-250N	846	87.6
E BD ST 0470/6/22-44	470	376	422	338	1400x3750x2646*	1400x3250x2646*	BAUDOUIN	6M21G390/6	ЭЛЕКТРОННЫЙ	STAMFORD	S4L1D-E	846	98.1
E BD EM 0470/6/22-44	470	376	422	338	1400x3750x2646*	1400x3250x2646*	BAUDOUIN	6M21G390/6	ЭЛЕКТРОННЫЙ	EMSA	EGK315-350N	846	98.1
E BD ST 0500/6/22-44	500	400	455	364	1400x3750x2646*	1400x3250x2646*	BAUDOUIN	6M21G400/6^	ЭЛЕКТРОННЫЙ	STAMFORD	S4L1D-F	846	100.3
E BD EM 0500/6/22-44	500	400	455	364	1400x3750x2646*	1400x3250x2646*	BAUDOUIN	6M21G400/6^	ЭЛЕКТРОННЫЙ	EMSA	EGK315-350N	846	100.3
E BD ST 0550/6/22-44	550	440	500	400	1400x3750x2646*	1700x3750x2646*	BAUDOUIN	6M26G450/6	ЭЛЕКТРОННЫЙ	STAMFORD	S4L1D-F	846	112.9
E BD EM 0550/6/22-44	550	440	500	400	1400x3750x2646*	1700x3750x2646*	BAUDOUIN	6M26G450/6	ЭЛЕКТРОННЫЙ	EMSA	EGK315-350N	846	112.9
E BD ST 0625/6/22-44	625	500	563	450	1400x3750x2646*	1700x3750x2646*	BAUDOUIN	6M26G500/6	ЭЛЕКТРОННЫЙ	STAMFORD	S5L1D-D41	846	124.5
E BD EM 0625/6/22-44	625	500	563	450	1400x3750x2646*	1700x3750x2646*	BAUDOUIN	6M26G500/6	ЭЛЕКТРОННЫЙ	EMSA	EGK315-400N	846	124.5
E BD ST 0719/6/22-44	719	575	650	520	1618x4200x2810 *	1500x3706x2810 *	BAUDOUIN	6M33G575/6	ЭЛЕКТРОННЫЙ	STAMFORD	S5L1D-E41	840	139
E BD EM 0719/6/22-44	719	575	650	520	1618x4200x2810 *	1500x3706x2810 *	BAUDOUIN	6M33G575/6	ЭЛЕКТРОННЫЙ	EMSA	EGK355-470N	840	139
E BD ST 0750/6/22-44	750	600	688	550	1618x4200x2810 *	1500x3706x2810 *	BAUDOUIN	6M33G600/6	ЭЛЕКТРОННЫЙ	STAMFORD	S5L1D-E41	840	150.7
E BD EM 0750/6/22-44	750	600	688	550	1618x4200x2810 *	1500x3706x2810 *	BAUDOUIN	6M33G600/6	ЭЛЕКТРОННЫЙ	EMSA	EGK355-470N	840	150.7
E BD ST 0791/6/22-44	791	633	719	575	1816x4000x2925 *	1816x3500x2925 *	BAUDOUIN	6M33G633/6^	ЭЛЕКТРОННЫЙ	STAMFORD	S5L1D-F41	1086	168.2
E BD EM 0791/6/22-44	791	633	719	575	1816x4000x2925 *	1816x3500x2925 *	BAUDOUIN	6M33G633/6^	ЭЛЕКТРОННЫЙ	EMSA	EGK355-550N	1086	168.2
E BD ST 0825/6/22-44	825	660	750	600	1618x4200x2810 *	1500x3706x2810 *	BAUDOUIN	6M33G660/6^	ЭЛЕКТРОННЫЙ	STAMFORD	S5L1D-F41	840	162.2
E BD EM 0825/6/22-44	825	660	750	600	1618x4200x2810 *	1500x3706x2810 *	BAUDOUIN	6M33G660/6^	ЭЛЕКТРОННЫЙ	EMSA	EGK355-550N	840	162.2
E BD ST 0880/6/22-44	880	704	800	640	1800x4800x2980 *	1800x4140x2980 *	BAUDOUIN	12M26G704/6	ЭЛЕКТРОННЫЙ	STAMFORD	S6L1D-C4	1450	177.6
E BD EM 0880/6/22-44	880	704	800	640	1800x4800x2980 *	1800x4140x2980 *	BAUDOUIN	12M26G704/6	ЭЛЕКТРОННЫЙ	EMSA	EGK355-600N	1450	177.6
E BD ST 1000/6/22-44	1000	800	900	720	1800x4800x2980 *	1800x4140x2980 *	BAUDOUIN	12M26G800/6	ЭЛЕКТРОННЫЙ	STAMFORD	S6L1D-C4	1450	203.1

Emsa оставляет за собой право вносить изменения в модель, технические характеристики, цвет, оборудование и аксессуары без предварительного уведомления.

BAUDOUIN, 60 Гц, 3 фазы, 220/440 В Дизель-генераторные установки серии

ХАРАКТЕРИСТИКИ ГЕНЕРАТОРА							СПЕЦИФИКАЦИИ ДВИГАТЕЛЯ			ХАРАКТЕРИСТИКИ АЛЬТЕРНАТОРА		ТОПЛИВНЫЙ БАК	
МОДЕЛЬ	МОЩНОСТЬ ГЕНЕРАТОРА				РАЗМЕРЫ КОЖУХА	РАЗМЕРЫ БЕЗ КОЖУХА	БРЕНД	МОДЕЛЬ	ТИП РЕГУЛЯТОРА	БРЕНД	МОДЕЛЬ	LT	RUNTIME 100% (H)
	РЕЗЕРВ		НОМИНАЛЬНАЯ МОЩНОСТЬ										
	кВА	кВт	кВА	кВт									
E BD EM 1000/6/22-44	1000	800	900	720	1800x4800x2980 *	1800x4140x2980 *	BAUDOUIN	12M26G800/6	ЭЛЕКТРОННЫЙ	EMSA	EGK400-640N	1450	203.1
E BD ST 1125/6/22-44	1125	900	1000	800	1800x4800x2980 *	1800x4140x2980 *	BAUDOUIN	12M26G900/6	ЭЛЕКТРОННЫЙ	STAMFORD	S6L1D-D4	1450	217.3
E BD EM 1125/6/22-44	1125	900	1000	800	1800x4800x2980 *	1800x4140x2980 *	BAUDOUIN	12M26G900/6	ЭЛЕКТРОННЫЙ	EMSA	EGK400-700N	1450	217.3

Номинальная мощность: На номинальной мощности генератор применяется в качестве основного источника питания для долговременного непрерывного обеспечения электроэнергией (при переменной нагрузке не более 500 часов работы в год) вместо покупной электроэнергии. При использовании генератора на номинальной мощности допускается 10% перегрузка по мощности в течении 1 часа каждые 12 часов.
Резервная мощность: На максимальной мощности генератор применяется в качестве резервного источника питания для долговременного снабжения электроэнергией (при переменной нагрузке не более 200 часов работы в год) в случае исчезновения напряжения в основной сети. При использовании на максимальной мощности не допускаются перегрузки. Генератор переменного тока в этом случае работает в режиме максимальных долговременных параметров (как определено в ISO8528-3).
Длительная мощность: Длительная мощность - это максимальная мощность генератора при работе на постоянную нагрузку без ограничения времени работы. Применяется там где нет сети. Перегрузки не допускается.

BAUDOUIN, 60 Гц, 3 фазы, 380 В Дизель-генераторные установки серии

ХАРАКТЕРИСТИКИ ГЕНЕРАТОРА							СПЕЦИФИКАЦИИ ДВИГАТЕЛЯ			ХАРАКТЕРИСТИКИ АЛЬТЕРНАТОРА		ТОПЛИВНЫЙ БАК	
МОДЕЛЬ	МОЩНОСТЬ ГЕНЕРАТОРА				РАЗМЕРЫ КОЖУХА	РАЗМЕРЫ БЕЗ КОЖУХА	БРЕНД	МОДЕЛЬ	ТИП РЕГУЛЯТОРА	БРЕНД	МОДЕЛЬ	LT	RUNTIME 100% (H)
	РЕЗЕРВ		НОМИНАЛЬНАЯ МОЩНОСТЬ										
	кВА	кВт	кВА	кВт									
E BD ST 0025/6/38	25	20	23	18	900x1950x1337	900x1600x1337	BAUDOUIN	4M06G2D0/S	ЭЛЕКТРОННЫЙ	STAMFORD	S0L2-M	82	6.5
E BD EM 0025/6/38	25	20	23	18	900x1950x1337	900x1600x1337	BAUDOUIN	4M06G2D0/S	ЭЛЕКТРОННЫЙ	EMSA	EGK160-16N2	82	6.5
E BD ST 0032/6/38	32	26	29	23	900x1950x1337	900x1600x1337	BAUDOUIN	4M06G4D0/S	ЭЛЕКТРОННЫЙ	STAMFORD	S0L2-P	82	7.3
E BD EM 0032/6/38	32	26	29	23	900x1950x1337	900x1600x1337	BAUDOUIN	4M06G4D0/S	ЭЛЕКТРОННЫЙ	EMSA	EGK180-20N2	82	7.3
E BD ST 0042/6/38	42	34	38	30	1000x2300x1545	1000x1900x1545	BAUDOUIN	4M06G6D0/S	ЭЛЕКТРОННЫЙ	STAMFORD	S1L2-K	101	9.3
E BD EM 0042/6/38	42	34	38	30	1000x2300x1545	1000x1900x1545	BAUDOUIN	4M06G6D0/S	ЭЛЕКТРОННЫЙ	EMSA	EGK180-24N2	101	9.3
E BD ST 0050/6/38	50	40	46	37	1000x2300x1545	1000x1900x1545	BAUDOUIN	4M06G8D0/S	ЭЛЕКТРОННЫЙ	STAMFORD	S1L2-K	101	10.9
E BD EM 0050/6/38	50	40	46	37	1000x2300x1545	1000x1900x1545	BAUDOUIN	4M06G8D0/S	ЭЛЕКТРОННЫЙ	EMSA	EGK180-36N2	101	10.9
E BD ST 0063/6/38	63	50	56	45	1000x2300x1545	1000x1900x1545	BAUDOUIN	4M06G10D0/S	ECU	STAMFORD	S1L2-Y	101	14.4
E BD EM 0063/6/38	63	50	56	45	1000x2300x1545	1000x1900x1545	BAUDOUIN	4M06G10D0/S	ECU	EMSA	EGK180-36N2	101	14.4
E BD ST 0069/6/38	69	55	63	50	1000x2300x1545	1000x1900x1545	BAUDOUIN	4M06G10D0/S	ECU	STAMFORD	UCI224F	101	14.4
E BD EM 0069/6/38	69	55	63	50	1000x2300x1545	1000x1900x1545	BAUDOUIN	4M06G10D0/S	ECU	EMSA	EGK180-40N2	101	14.4
E BD ST 0090/6/38	90	72	81	65	1000x2600x1570	1000x2200x1570	BAUDOUIN	4M10G2D0/S	ЭЛЕКТРОННЫЙ	STAMFORD	UCI224G	139	15.2
E BD EM 0090/6/38	90	72	81	65	1000x2600x1570	1000x2200x1570	BAUDOUIN	4M10G2D0/S	ЭЛЕКТРОННЫЙ	EMSA	EGK180-40N2	139	15.2
E BD ST 0103/6/38	103	82	94	75	1000x2600x1570	1000x2200x1570	BAUDOUIN	4M10G4D0/S	ЭЛЕКТРОННЫЙ	STAMFORD	UCI274C	139	21.6
E BD EM 0103/6/38	103	82	94	75	1000x2600x1570	1000x2200x1570	BAUDOUIN	4M10G4D0/S	ЭЛЕКТРОННЫЙ	EMSA	EGK225-80N	139	21.6
E BD ST 0127/6/38	127	102	115	92	1000x2600x1570	1000x2200x1570	BAUDOUIN	4M10G6D0/S	ЭЛЕКТРОННЫЙ	STAMFORD	UCI274D	139	26
E BD EM 0127/6/38	127	102	115	92	1000x2600x1570	1000x2200x1570	BAUDOUIN	4M10G6D0/S	ЭЛЕКТРОННЫЙ	EMSA	EGK225-80N	139	26
E BD ST 0138/6/38	138	110	125	100	1100x3220x1845	1100x2550x1845	BAUDOUIN	6M11G110/6	ЭЛЕКТРОННЫЙ	STAMFORD	UCI274E	275	28.3
E BD EM 0138/6/38	138	110	125	100	1100x3220x1845	1100x2550x1845	BAUDOUIN	6M11G110/6	ЭЛЕКТРОННЫЙ	EMSA	EGK225-120N	275	28.3
E BD ST 0165/6/38	170	136	150	120	1100x3220x1845	1100x2550x1845	BAUDOUIN	6M11G2D0/S	ЭЛЕКТРОННЫЙ	STAMFORD	UCI274F	275	34.2
E BD EM 0165/6/38	170	136	150	120	1100x3220x1845	1100x2550x1845	BAUDOUIN	6M11G2D0/S	ЭЛЕКТРОННЫЙ	EMSA	EGK225-120N	275	34.2
E BD ST 0200/6/38	200	160	181	145	1100x3220x1845	1100x2550x1845	BAUDOUIN	6M11G4D0/S	ЭЛЕКТРОННЫЙ	STAMFORD	UCI274H	275	40
E BD EM 0200/6/38	200	160	181	145	1100x3220x1845	1100x2550x1845	BAUDOUIN	6M11G4D0/S	ЭЛЕКТРОННЫЙ	EMSA	EGK280-170N	275	40
E BD ST 0220/6/38	220	176	200	160	1100x3220x1845	1100x2550x1845	BAUDOUIN	6M11G176/6^	ЭЛЕКТРОННЫЙ	STAMFORD	UCI274H	275	43.7
E BD EM 0220/6/38	220	176	200	160	1100x3220x1845	1100x2550x1845	BAUDOUIN	6M11G176/6^	ЭЛЕКТРОННЫЙ	EMSA	EGK280-170N	275	43.7
E BD ST 0250/6/38	250	200	225	180	1200x3600x2288	1200x2850x2288	BAUDOUIN	6M16G2D0/S	ЭЛЕКТРОННЫЙ	STAMFORD	UCDI274K	415	51.2
E BD EM 0250/6/38	250	200	225	180	1200x3600x2288	1200x2850x2288	BAUDOUIN	6M16G2D0/S	ЭЛЕКТРОННЫЙ	EMSA	EGK280-170N	415	51.2
E BD ST 0275/6/38	275	220	250	200	1200x3600x2288	1200x2850x2288	BAUDOUIN	6M16G4D0/S	ЭЛЕКТРОННЫЙ	STAMFORD	UCDI274K	415	56.5
E BD EM 0275/6/38	275	220	250	200	1200x3600x2288	1200x2850x2288	BAUDOUIN	6M16G4D0/S	ЭЛЕКТРОННЫЙ	EMSA	EGK280-220N	415	56.5
E BD ST 0313/6/38	313	250	284	227	1200x3600x2288	1200x2850x2288	BAUDOUIN	6M16G6D0/S	ЭЛЕКТРОННЫЙ	STAMFORD	S4L1D-D	415	62.6
E BD EM 0313/6/38	313	250	284	227	1200x3600x2288	1200x2850x2288	BAUDOUIN	6M16G6D0/S	ЭЛЕКТРОННЫЙ	EMSA	EGK280-250N	415	62.6
E BD ST 0385/6/38	385	308	350	280	1200x3600x2288	1200x2850x2288	BAUDOUIN	6M16G308/6^	ЭЛЕКТРОННЫЙ	STAMFORD	S4L1D-E	415	79.4
E BD EM 0385/6/38	385	308	350	280	1200x3600x2288	1200x2850x2288	BAUDOUIN	6M16G308/6^	ЭЛЕКТРОННЫЙ	EMSA	EGK280-250N	415	79.4
E BD ST 0410/6/38	410	328	375	300	1400x3750x2646*	1400x3250x2646*	BAUDOUIN	6M21G2D0/S	ЭЛЕКТРОННЫЙ	STAMFORD	S4L1D-F	846	87.6
E BD EM 0410/6/38	410	328	375	300	1400x3750x2646*	1400x3250x2646*	BAUDOUIN	6M21G2D0/S	ЭЛЕКТРОННЫЙ	EMSA	EGK315-300N	846	87.6
E BD ST 0470/6/38	470	376	422	338	1400x3750x2646*	1400x3250x2646*	BAUDOUIN	6M21G390/6	ЭЛЕКТРОННЫЙ	STAMFORD	S4L1D-G	846	98.1
E BD EM 0470/6/38	470	376	422	338	1400x3750x2646*	1400x3250x2646*	BAUDOUIN	6M21G390/6	ЭЛЕКТРОННЫЙ	EMSA	EGK315-350N	846	98.1
E BD ST 0500/6/38	500	400	455	364	1400x3750x2646*	1400x3250x2646*	BAUDOUIN	6M21G400/6^	ЭЛЕКТРОННЫЙ	STAMFORD	S4L1D-G	846	100.3

Emsa оставляет за собой право вносить изменения в модель, технические характеристики, цвет, оборудование и аксессуары без предварительного уведомления.

ISO 10002 ISO 45001 ISO 9001 ISO 14001

BAUDOUIN, 60 Гц, 3 фазы, 380 В Дизель-генераторные установки серии

ХАРАКТЕРИСТИКИ ГЕНЕРАТОРА							СПЕЦИФИКАЦИИ ДВИГАТЕЛЯ			ХАРАКТЕРИСТИКИ АЛЬТЕРНАТОРА		ТОПЛИВНЫЙ БАК	
МОДЕЛЬ	МОЩНОСТЬ ГЕНЕРАТОРА				РАЗМЕРЫ КОЖУХА	РАЗМЕРЫ БЕЗ КОЖУХА	БРЕНД	МОДЕЛЬ	ТИП РЕГУЛЯТОРА	БРЕНД	МОДЕЛЬ	LT	RUNTIME 100% (H)
	РЕЗЕРВ		НОМИНАЛЬНАЯ МОЩНОСТЬ										
	кВА	кВт	кВА	кВт									
E BD EM 0500/6/38	500	400	455	364	1400x3750x2646*	1400x3250x2646*	BAUDOUIN	6M21G400/6^	ЭЛЕКТРОННЫЙ	EMSA	EGK315-350N	846	100.3
E BD ST 0550/6/38	550	440	500	400	1400x3750x2646*	1700x3750x2646*	BAUDOUIN	6M26G450/6	ЭЛЕКТРОННЫЙ	STAMFORD	S5L1D-D41	846	112.9
E BD EM 0550/6/38	550	440	500	400	1400x3750x2646*	1700x3750x2646*	BAUDOUIN	6M26G450/6	ЭЛЕКТРОННЫЙ	EMSA	EGK315-350N	846	112.9
E BD ST 0625/6/38	625	500	563	450	1400x3750x2646*	1700x3750x2646*	BAUDOUIN	6M26G500/6	ЭЛЕКТРОННЫЙ	STAMFORD	S5L1D-E41	846	124.5
E BD EM 0625/6/38	625	500	563	450	1400x3750x2646*	1700x3750x2646*	BAUDOUIN	6M26G500/6	ЭЛЕКТРОННЫЙ	EMSA	EGK315-400N	846	124.5
E BD ST 0719/6/38	719	575	650	520	1618x4200x2810 *	1500x3706x2810 *	BAUDOUIN	6M33G575/6	ЭЛЕКТРОННЫЙ	STAMFORD	S5L1D-F41	840	139
E BD EM 0719/6/38	719	575	650	520	1618x4200x2810 *	1500x3706x2810 *	BAUDOUIN	6M33G575/6	ЭЛЕКТРОННЫЙ	EMSA	EGK355-470N	840	139
E BD ST 0750/6/38	750	600	688	550	1618x4200x2810 *	1500x3706x2810 *	BAUDOUIN	6M33G600/6	ЭЛЕКТРОННЫЙ	STAMFORD	S6L1D-C4	840	150.7
E BD EM 0750/6/38	750	600	688	550	1618x4200x2810 *	1500x3706x2810 *	BAUDOUIN	6M33G600/6	ЭЛЕКТРОННЫЙ	EMSA	EGK355-470N	840	150.7
E BD ST 0791/6/38	791	633	719	575	1618x4200x2810 *	1500x3706x2810 *	BAUDOUIN	6M33G633/6^	ЭЛЕКТРОННЫЙ	STAMFORD	S6L1D-C4	840	168.2
E BD EM 0791/6/38	791	633	719	575	1618x4200x2810 *	1500x3706x2810 *	BAUDOUIN	6M33G633/6^	ЭЛЕКТРОННЫЙ	EMSA	EGK355-600N	840	168.2
E BD ST 0825/6/38	825	660	750	600	1618x4200x2810 *	1500x3706x2810 *	BAUDOUIN	6M33G660/6^	ЭЛЕКТРОННЫЙ	STAMFORD	S6L1D-C4	840	162.2
E BD EM 0825/6/38	825	660	750	600	1618x4200x2810 *	1500x3706x2810 *	BAUDOUIN	6M33G660/6^	ЭЛЕКТРОННЫЙ	EMSA	EGK355-600N	840	162.2
E BD ST 0880/6/38	880	704	800	640	1800x4800x2980 *	1800x4140x2980 *	BAUDOUIN	12M26G704/6	ЭЛЕКТРОННЫЙ	STAMFORD	S6L1D-D4	1450	177.6
E BD EM 0880/6/38	880	704	800	640	1800x4800x2980 *	1800x4140x2980 *	BAUDOUIN	12M26G704/6	ЭЛЕКТРОННЫЙ	EMSA	EGK400-640N	1450	177.6
E BD ST 1000/6/38	1000	800	900	720	1800x4800x2980 *	1800x4140x2980 *	BAUDOUIN	12M26G800/6	ЭЛЕКТРОННЫЙ	STAMFORD	S6L1D-D4	1450	203.1
E BD EM 1000/6/38	1000	800	900	720	1800x4800x2980 *	1800x4140x2980 *	BAUDOUIN	12M26G800/6	ЭЛЕКТРОННЫЙ	EMSA	EGK400-700N	1450	203.1
E BD ST 1125/6/38	1125	900	1000	800	1800x4800x2980 *	1800x4140x2980 *	BAUDOUIN	12M26G900/6	ЭЛЕКТРОННЫЙ	STAMFORD	S6L1D-E4	1450	217.3
E BD EM 1125/6/38	1125	900	1000	800	1800x4800x2980 *	1800x4140x2980 *	BAUDOUIN	12M26G900/6	ЭЛЕКТРОННЫЙ	EMSA	EGK400-900N	1450	217.3

Номинальная мощность: На номинальной мощности генератор применяется в качестве основного источника питания для долговременного непрерывного обеспечения электроэнергией (при переменной нагрузке не более 500 часов работы в год) вместо покупной электроэнергии. При использовании генератора на номинальной мощности допускается 10% перегрузка по мощности в течении 1 часа каждые 12 часов.
Резервная мощность: На максимальной мощности генератор применяется в качестве резервного источника питания для долговременного снабжения электроэнергией (при переменной нагрузке не более 200 часов работы в год) в случае исчезновения напряжения в основной сети. При использовании на максимальной мощности не допускаются перегрузки. Генератор переменного тока в этом случае работает в режиме максимальных долговременных параметров (как определено в ISO8528-3).
Длительная мощность: Длительная мощность - это максимальная мощность генератора при работе на постоянную нагрузку без ограничения времени работы. Применяется там где нет сети. Перегрузки не допускается.

Emsa оставляет за собой право вносить изменения в модель, технические характеристики, цвет, оборудование и аксессуары без предварительного уведомления.

FPT-IVECO, 60 Гц, 3 фазы, 220/440 В Дизель-генераторные установки серии

МОДЕЛЬ	ХАРАКТЕРИСТИКИ ГЕНЕРАТОРА						СПЕЦИФИКАЦИИ ДВИГАТЕЛЯ			ХАРАКТЕРИСТИКИ АЛЬТЕРНАТОРА		ТОПЛИВНЫЙ БАК	
	МОЩНОСТЬ ГЕНЕРАТОРА				РАЗМЕРЫ КОЖУХА	РАЗМЕРЫ БЕЗ КОЖУХА	БРЕНД	МОДЕЛЬ	ТИП РЕГУЛЯТОРА	БРЕНД	МОДЕЛЬ	LT	RUNTIME 100% (H)
	РЕЗЕРВ		НОМИНАЛЬНАЯ МОЩНОСТЬ										
	кВА	кВт	кВА	кВт									
E IV ST 0037/6/22-44	37	30	34	27	1000x2300x1545	1000x1900x1545	FPT - IVECO	80313AM1P.S550	МЕХАНИЧЕСКИЙ	STAMFORD	S0L2-P	101	8.9
E IV EM 0037/6/22-44	37	30	34	27	1000x2300x1545	1000x1900x1545	FPT - IVECO	80313AM1P.S550	МЕХАНИЧЕСКИЙ	EMSA	EGK180-20N2	101	8.9
E IV ST 0074/6/22-44	74	59	67	54	1000x2600x1570	1000x2200x1570	FPT - IVECO	NEF45SM1A.S500	МЕХАНИЧЕСКИЙ	STAMFORD	S1L2-Y	139	15.5
E IV EM 0074/6/22-44	74	59	67	54	1000x2600x1570	1000x2200x1570	FPT - IVECO	NEF45SM1A.S500	МЕХАНИЧЕСКИЙ	EMSA	EGK180-40N2	139	15.5
E IV ST 0099/6/22-44	99	79	90	72	1000x2600x1570	1000x2200x1570	FPT - IVECO	NEF45SM3.S500	МЕХАНИЧЕСКИЙ	STAMFORD	UCI224G	139	19.4
E IV EM 0099/6/22-44	99	79	90	72	1000x2600x1570	1000x2200x1570	FPT - IVECO	NEF45SM3.S500	МЕХАНИЧЕСКИЙ	EMSA	EGK225-70N	139	19.4
E IV ST 0123/6/22-44	123	98	113	90	1100x3220x1845	1100x2600x1845	FPT - IVECO	NEF45TM2A.S500	МЕХАНИЧЕСКИЙ	STAMFORD	UCI274C	275	26.3
E IV EM 0123/6/22-44	123	98	113	90	1100x3220x1845	1100x2600x1845	FPT - IVECO	NEF45TM2A.S500	МЕХАНИЧЕСКИЙ	EMSA	EGK225-80N	275	26.3
E IV ST 0140/6/22-44	140	112	128	102	1100x3220x1845	1100x2600x1845	FPT - IVECO	NEF45TM3.S500	МЕХАНИЧЕСКИЙ	STAMFORD	UCI274D	275	27.6
E IV EM 0140/6/22-44	140	112	128	102	1100x3220x1845	1100x2600x1845	FPT - IVECO	NEF45TM3.S500	МЕХАНИЧЕСКИЙ	EMSA	EGK225-120N	275	27.6
E IV ST 0190/6/22-44	190	152	171	137	1100x3220x1845	1100x2550x1845	FPT - IVECO	NEF67TM3A.S500	МЕХАНИЧЕСКИЙ	STAMFORD	UCI274F	275	40.1
E IV EM 0190/6/22-44	190	152	171	137	1100x3220x1845	1100x2550x1845	FPT - IVECO	NEF67TM3A.S500	МЕХАНИЧЕСКИЙ	EMSA	EGK280-160N	275	40.1
E IV ST 0227/6/22-44	227	182	206	165	1100x3220x1845	1100x2550x1845	FPT - IVECO	NEF67TM7.S500	МЕХАНИЧЕСКИЙ	STAMFORD	UCI274G	275	42.1
E IV EM 0227/6/22-44	227	182	206	165	1100x3220x1845	1100x2550x1845	FPT - IVECO	NEF67TM7.S500	МЕХАНИЧЕСКИЙ	EMSA	EGK280-160N	275	42.1
E IV ST 0294/6/22-44	294	235	267	214	1200x3600x2288	1200x2850x2288	FPT - IVECO	NEF67TE8W.S550	ЭЛЕКТРОННЫЙ	STAMFORD	UCDI274K	415	56.3
E IV EM 0294/6/22-44	294	235	267	214	1200x3600x2288	1200x2850x2288	FPT - IVECO	NEF67TE8P.S550	ЭЛЕКТРОННЫЙ	EMSA	EGK280-220N	415	56.3
E IV ST 0387/6/22-44	387	310	356	285	1400x3750x2646*	1400x3175x2646*	FPT - IVECO	CURSOR87TE4	ЭЛЕКТРОННЫЙ	STAMFORD	S4L1D-D	846	78.1
E IV EM 0387/6/22-44	387	310	356	285	1400x3750x2646*	1400x3175x2646*	FPT - IVECO	CURSOR87TE4.S550	ЭЛЕКТРОННЫЙ	EMSA	EGK280-250N	846	78.1
E IV ST 0419/6/22-44	419	335	381	305	1400x3750x2646*	1400x3175x2646*	FPT - IVECO	CURSOR13TE2A.S551	ЭЛЕКТРОННЫЙ	STAMFORD	S4L1D-E	846	76.1
E IV EM 0419/6/22-44	419	335	381	305	1400x3750x2646*	1400x3175x2646*	FPT - IVECO	CURSOR13TE2A.S551	ЭЛЕКТРОННЫЙ	EMSA	EGK280-250N	846	76.1
E IV ST 0468/6/22-44	468	374	423	338	1400x3750x2646*	1400x3175x2646*	FPT - IVECO	CURSOR13TE3A.S551	ЭЛЕКТРОННЫЙ	STAMFORD	S4L1D-E	846	98.1
E IV EM 0468/6/22-44	468	374	423	338	1400x3750x2646*	1400x3175x2646*	FPT - IVECO	CURSOR13TE3A.S551	ЭЛЕКТРОННЫЙ	EMSA	EGK315-350N	846	98.1
E IV ST 0565/6/22-44	565	452	510	408	1400x3750x2646*	1400x3175x2646*	FPT - IVECO	CR13TE7W.S550	ЭЛЕКТРОННЫЙ	STAMFORD	HCI544C	846	110.9
E IV EM 0565/6/22-44	565	452	510	408	1400x3750x2646*	1400x3175x2646*	FPT - IVECO	CURSOR13TE7W.S550	ЭЛЕКТРОННЫЙ	EMSA	EGK315-350N	846	110.9
E IV ST 0644/6/22-44	644	515	594	475	1400x3750x2646*	1400x3175x2646*	FPT - IVECO	CR16TE1W.S550	ЭЛЕКТРОННЫЙ	STAMFORD	S5L1D-D41	846	126.3
E IV EM 0644/6/22-44	644	515	594	475	1400x3750x2646*	1400x3175x2646*	FPT - IVECO	CURSOR16TE1W.S550	ЭЛЕКТРОННЫЙ	EMSA	EGK315-400N	846	126.3
E IV ST 0686/6/22-44	686	549	621	497	1400x3750x2646*	1400x3175x2646*	FPT - IVECO	CR16TE1W.S550	ЭЛЕКТРОННЫЙ	STAMFORD	S5L1D-E41	846	126.3
E IV EM 0686/6/22-44	686	549	621	497	1400x3750x2646*	1400x3175x2646*	FPT - IVECO	CURSOR16TE1W.S550	ЭЛЕКТРОННЫЙ	EMSA	EGK355-470N	846	126.3

Номинальная мощность: На номинальной мощности генератор применяется в качестве основного источника питания для долговременного непрерывного обеспечения электроэнергией (при переменной нагрузке не более 500 часов работы в год) вместо покупной электроэнергии. При использовании генератора на номинальной мощности допускается 10% перегрузка по мощности в течении 1 часа каждые 12 часов.
Резервная мощность: На максимальной мощности генератор применяется в качестве резервного источника питания для долговременного снабжения электроэнергией (при переменной нагрузке не более 200 часов работы в год) в случае исчезновения напряжения в основной сети. При использовании на максимальной мощности не допускаются перегрузки. Генератор переменного тока в этом случае работает в режиме максимальных долговременных параметров (как определено в ISO8528-3).
Длительная мощность: Длительная мощность - это максимальная мощность генератора при работе на постоянную нагрузку без ограничения времени работы. Применяется там где нет сети. Перегрузки не допускается.

FPT-IVECO, 60 Гц, 3 фазы, 380 В Дизель-генераторные установки серии

МОДЕЛЬ	ХАРАКТЕРИСТИКИ ГЕНЕРАТОРА						СПЕЦИФИКАЦИИ ДВИГАТЕЛЯ			ХАРАКТЕРИСТИКИ АЛЬТЕРНАТОРА		ТОПЛИВНЫЙ БАК	
	МОЩНОСТЬ ГЕНЕРАТОРА				РАЗМЕРЫ КОЖУХА	РАЗМЕРЫ БЕЗ КОЖУХА	БРЕНД	МОДЕЛЬ	ТИП РЕГУЛЯТОРА	БРЕНД	МОДЕЛЬ	LT	RUNTIME 100% (H)
	РЕЗЕРВ		НОМИНАЛЬНАЯ МОЩНОСТЬ										
	кВА	кВт	кВА	кВт									
E IV ST 0037/6/38	37	30	34	27	1000x2300x1545	1000x1900x1545	FPT - IVECO	80313AM1P.S550	МЕХАНИЧЕСКИЙ	STAMFORD	S1L2-K	101	8.9
E IV EM 0037/6/38	37	30	34	27	1000x2300x1545	1000x1900x1545	FPT - IVECO	80313AM1P.S550	МЕХАНИЧЕСКИЙ	EMSA	EGK180-24N2	101	8.9
E IV ST 0074/6/38	74	59	67	54	1000x2600x1570	1000x2200x1570	FPT - IVECO	NEF45SM1A.S500	МЕХАНИЧЕСКИЙ	STAMFORD	UCI224F	139	15.5
E IV EM 0074/6/38	74	59	67	54	1000x2600x1570	1000x2200x1570	FPT - IVECO	NEF45SM1A.S500	МЕХАНИЧЕСКИЙ	EMSA	EGK180-40N2	139	15.5
E IV ST 0099/6/38	99	79	90	72	1000x2600x1570	1000x2200x1570	FPT - IVECO	NEF45SM3.S500	МЕХАНИЧЕСКИЙ	STAMFORD	UCI274C	139	19.4
E IV EM 0099/6/38	99	79	90	72	1000x2600x1570	1000x2200x1570	FPT - IVECO	NEF45SM3.S500	МЕХАНИЧЕСКИЙ	EMSA	EGK225-70N	139	19.4
E IV ST 0123/6/38	123	98	113	90	1100x3220x1845	1100x2600x1845	FPT - IVECO	NEF45TM2A.S500	МЕХАНИЧЕСКИЙ	STAMFORD	UCI274D	275	26.3
E IV EM 0123/6/38	123	98	113	90	1100x3220x1845	1100x2600x1845	FPT - IVECO	NEF45TM2A.S500	МЕХАНИЧЕСКИЙ	EMSA	EGK225-80N	275	26.3
E IV ST 0140/6/38	140	112	128	102	1100x3220x1845	1100x2600x1845	FPT - IVECO	NEF45TM3.S500	МЕХАНИЧЕСКИЙ	STAMFORD	UCI274E	275	27.6
E IV EM 0140/6/38	140	112	128	102	1100x3220x1845	1100x2600x1845	FPT - IVECO	NEF45TM3.S500	МЕХАНИЧЕСКИЙ	EMSA	EGK225-120N	275	27.6
E IV ST 0190/6/38	190	152	171	137	1100x3220x1845	1100x2550x1845	FPT - IVECO	NEF67TM3A.S500	МЕХАНИЧЕСКИЙ	STAMFORD	UCI274G	275	40.1
E IV EM 0190/6/38	190	152	171	137	1100x3220x1845	1100x2550x1845	FPT - IVECO	NEF67TM3A.S500	МЕХАНИЧЕСКИЙ	EMSA	EGK280-165N	275	40.1
E IV ST 0227/6/38	227	182	206	165	1100x3220x1845	1100x2550x1845	FPT - IVECO	NEF67TM7.S500	МЕХАНИЧЕСКИЙ	STAMFORD	UCI274H	275	42.1
E IV EM 0227/6/38	227	182	206	165	1100x3220x1845	1100x2550x1845	FPT - IVECO	NEF67TM7.S500	МЕХАНИЧЕСКИЙ	EMSA	EGK280-170N	275	42.1

Emsa оставляет за собой право вносить изменения в модель, технические характеристики, цвет, оборудование и аксессуары без предварительного уведомления.

ISO 10002 ISO 45001 ISO 9001 ISO 14001

FPT-IVECO, 60 Гц, 3 фазы, 380 В Дизель-генераторные установки серии

ХАРАКТЕРИСТИКИ ГЕНЕРАТОРА							СПЕЦИФИКАЦИИ ДВИГАТЕЛЯ			ХАРАКТЕРИСТИКИ АЛЬТЕРНАТОРА		ТОПЛИВНЫЙ БАК	
МОДЕЛЬ	МОЩНОСТЬ ГЕНЕРАТОРА				РАЗМЕРЫ КОЖУХА	РАЗМЕРЫ БЕЗ КОЖУХА	БРЕНД	МОДЕЛЬ	ТИП РЕГУЛЯТОРА	БРЕНД	МОДЕЛЬ	LT	RUNTIME 100% (H)
	РЕЗЕРВ		НОМИНАЛЬНАЯ МОЩНОСТЬ										
	кВА	кВт	кВА	кВт									
E IV ST 0294/6/38	294	235	267	214	1200x3600x2288	1200x2850x2288	FPT - IVECO	NEF67TE8W.S550	ЭЛЕКТРОННЫЙ	STAMFORD	S4L1D-D	415	56.3
E IV EM 0294/6/38	294	235	267	214	1200x3600x2288	1200x2850x2288	FPT - IVECO	NEF67TE8P.S550	ЭЛЕКТРОННЫЙ	EMSA	EGK280-220N	415	56.3
E IV ST 0387/6/38	387	310	356	285	1400x3750x2646*	1400x3175x2646*	FPT - IVECO	CURSOR87TE4	ЭЛЕКТРОННЫЙ	STAMFORD	S4L1D-E	846	78.1
E IV EM 0387/6/38	387	310	356	285	1400x3750x2646*	1400x3175x2646*	FPT - IVECO	CURSOR87TE4.S550	ЭЛЕКТРОННЫЙ	EMSA	EGK280-250N	846	78.1
E IV ST 0419/6/38	419	335	381	305	1400x3750x2646*	1400x3175x2646*	FPT - IVECO	CURSOR13TE2A.S551	ЭЛЕКТРОННЫЙ	STAMFORD	S4L1D-F	846	76.1
E IV EM 0419/6/38	419	335	381	305	1400x3750x2646*	1400x3175x2646*	FPT - IVECO	CURSOR13TE2A.S551	ЭЛЕКТРОННЫЙ	EMSA	EGK315-300N	846	76.1
E IV ST 0468/6/38	468	374	423	338	1400x3750x2646*	1400x3175x2646*	FPT - IVECO	CURSOR13TE3A.S551	ЭЛЕКТРОННЫЙ	STAMFORD	S4L1D-G	846	98.1
E IV EM 0468/6/38	468	374	423	338	1400x3750x2646*	1400x3175x2646*	FPT - IVECO	CURSOR13TE3A.S551	ЭЛЕКТРОННЫЙ	EMSA	EGK315-350N	846	98.1
E IV ST 0565/6/38	565	452	510	408	1400x3750x2646*	1400x3175x2646*	FPT - IVECO	CR13TE7W.S550	ЭЛЕКТРОННЫЙ	STAMFORD	S5L1D-E41	846	110.9
E IV EM 0565/6/38	565	452	510	408	1400x3750x2646*	1400x3175x2646*	FPT - IVECO	CURSOR13TE7W.S550	ЭЛЕКТРОННЫЙ	EMSA	EGK315-350N	846	110.9
E IV ST 0644/6/38	644	515	594	475	1400x3750x2646*	1400x3175x2646*	FPT - IVECO	CR16TE1W.S550	ЭЛЕКТРОННЫЙ	STAMFORD	S5L1D-E41	846	126.3
E IV EM 0644/6/38	644	515	594	475	1400x3750x2646*	1400x3175x2646*	FPT - IVECO	CURSOR16TE1W.S550	ЭЛЕКТРОННЫЙ	EMSA	EGK355-470N	846	126.3
E IV ST 0686/6/38	686	549	621	497	1400x3750x2646*	1400x3175x2646*	FPT - IVECO	CR16TE1W.S550	ЭЛЕКТРОННЫЙ	STAMFORD	S5L1D-F41	846	126.3
E IV EM 0686/6/38	686	549	621	497	1400x3750x2646*	1400x3175x2646*	FPT - IVECO	CURSOR16TE1W.S550	ЭЛЕКТРОННЫЙ	EMSA	EGK355-470N	846	126.3

Номинальная мощность: На номинальной мощности генератор применяется в качестве основного источника питания для долговременного непрерывного обеспечения электроэнергией (при переменной нагрузке не более 500 часов работы в год) вместо покупной электроэнергии. При использовании генератора на номинальной мощности допускается 10% перегрузка по мощности в течении 1 часа каждые 12 часов.
Резервная мощность: На максимальной мощности генератор применяется в качестве резервного источника питания для долговременного снабжения электроэнергией (при переменной нагрузке не более 200 часов работы в год) в случае исчезновения напряжения в основной сети. При использовании на максимальной мощности не допускаются перегрузки. Генератор переменного тока в этом случае работает в режиме максимальных долговременных параметров (как определено в ISO8528-3).
Длительная мощность: Длительная мощность - это максимальная мощность генератора при работе на постоянную нагрузку без ограничения времени работы. Применяется там где нет сети. Перегрузки не допускается.

Emsa оставляет за собой право вносить изменения в модель, технические характеристики, цвет, оборудование и аксессуары без предварительного уведомления.

info@emsa.gen.tr | www.emsa.gen.tr

Осветительная Башня

- Капот с 2000 часовыми испытаниями на солевой туман
- Стандартная автоматическяа система вращения на 340°
- Выдерживает скорость ветра 80 km/час
- Опция установки 6ти или 4-х металлогалогенных ламп по 1000 Вт
- Гидравлическая / механическая башня
- Гидравлический/механический стабилизатор
- Опция LED лампы
- Опция покраски в необходимый цвет
- Одноосный или двуосный прицеп

СПЕЦИФИКАЦИИ И ОПЦИИ

ГИДРАВЛИЧЕСКАЯ / ПНЕВМАТИЧЕСКАЯ МАЧТА

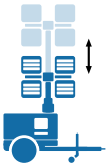

Движение мачты осветительной башни направляется с помощью гидравлического поршня и насоса или пневматической и компрессорной энергии. Движением можно легко управлять спомощью джойстика на панели управления.

Механическая Мачта

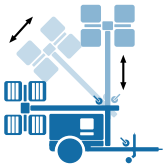

Движение мачты осветительной башни направляется с помощью механического крана. Механический кран используется для приведения мачты в горизонтальное положение. Эта опция занимает меньше места по высоте, чем гидравлическая мачта.

Металлогалогенный осветительный комплект

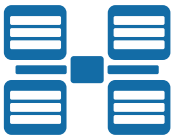

Внутренние лампы - металлогалогенные. Мощность свечения высокая. Приспособление должно быть нагрето для полной мощности.

Осветительный LED комплект (по выбору)

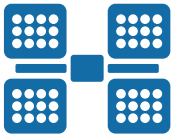

Внутри находятся LED лампы. Мощность свечения высокая. Обладает низким энергопотреблением.

Освещение с мобильной возможностью

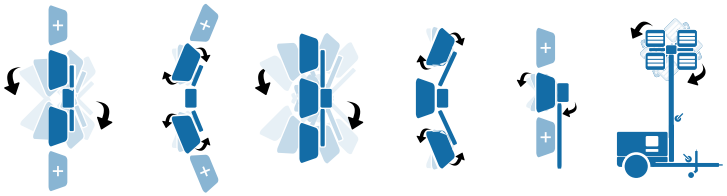

Светильники можно направлять с помощью джойстика на панели управления с электрическими двигателями. Движение возможно по вертикальной и горизонтальной оси. Кроме того, каждый прибор может быть отрегулирован вручную вокруг своей оси.

Гидравлический стабилизатор (по выбору)

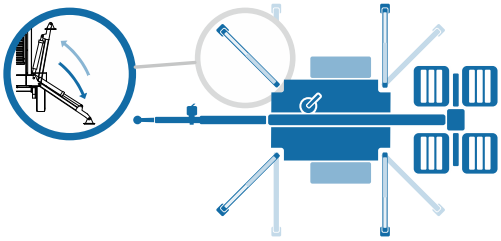

Это гидравлическая поршневая и насосная стабилизирующая система для использования освещения на неровных поверхностях. Как правило, для позиционирования ипользуются 4 стабилизатора. Количество крепежных деталей может меняться в зависимости от необходимости.

Механический стабилизатор

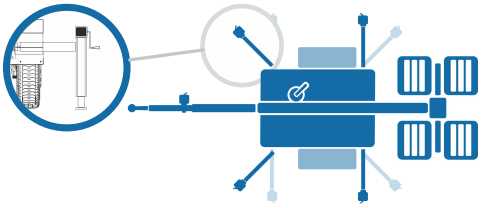

Это механическая система стабилизации домкрата для использования освещения на неровных поверхностях. Как правило, для позиционирования ипользуются 4 стабилизатора. Количество крепежных деталей может меняться в зависимости от необходимости.

ПРИЦЕПНЫЕ И ТОРМОЗНЫЕ СИСТЕМЫ

Буксир

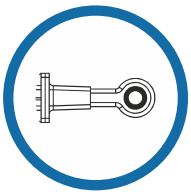

Кольцевой тип прицепного язычка может быть изготовлен для сцепления или специальных стандартов (например, НАТО).

Буксирный набор (по выбору)

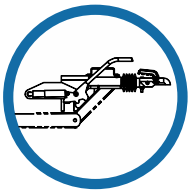

Системы язычка прицепа огут быть изготовлены фиксированными или регулируемыми. Есть варианты с и без тормозной системы.

Положение оси можно отрегулировать в соответствии с нагрузкой и требованиями заказчика. Как правило, одноосный мост идеально подходит для распределения нагрузки. Но возможны и другие варианты в зависимости от необходимости. Приспосабливаемый набор буксирной проушины трейлера может дать преимущество для использования с различными транспортными средствами.

Emsa оставляет за собой право вносить изменения в модель, технические характеристики, цвет, оборудование и аксессуары без предварительного уведомления.

Emsa оставляет за собой право вносить изменения в модель, технические характеристики, цвет, оборудование и аксессуары без предварительного уведомления.

EMSA GENERATOR
info@emsa.gen.tr | www.emsa.gen.tr

Технические параметры

	МОДЕЛЬ	LT-0010-PE	LT-0010-PS	LT-0015-PE	LT-0015-PS	LT-0017-YE	LT-0022-PE	LT-0022-PS	LT-0022-YE
Осветительная Башня	МОЩНОСТЬ кВт (кВА)	8 (10)		12 (15)		13,5(17)	17,5 (22)		17,5 (22)
	Напряжение, В	231/400 V		231/400 V		231/400 V	231/400 V		231/400 V
	Тип Ламп	Металлогалогенные / Светодиодные		Металлогалогенные / Светодиодные		Металлогалогенные / Светодиодные	Металлогалогенные / Светодиодные		Металлогалогенные / Светодиодные
	Световой потока 1 лампы	85.000 / 32.500		85.000 / 32.500		85.000 / 32.500	85.000 / 32.500		85.000 / 32.500
	Мощность 1 лампы	1000 W / 240W		1000 W / 240W		1000 W / 240W	1000 W / 240W		1000 W / 240W
	Количество Ламп	4 / 6		4 / 6		4 / 6	4 / 6		4 / 6
	Угол вращения мачты с лампами,	340°		340°		340°	340°		340°
	Подъемная Система	Гидравлическая / Пневматическая / Механическая		Гидравлическая / Пневматическая / Механическая		Гидравлическая / Пневматическая / Механическая	Гидравлическая / Пневматическая / Механическая		Гидравлическая / Пневматическая / Механическая
	ЕМКОСТЬ ТОПЛИВНОГО БАКА (Л)	45 (Механическая) / 105 (Гидравлическая)		45 (Механическая) / 105 (Гидравлическая)		45 (Механическая) / 105 (Гидравлическая)	45 (Механическая) / 105 (Гидравлическая)		45 (Механическая) / 105 (Гидравлическая)
	Допустимая Скорость Ветра, км/ч	80 км/ч		80 км/ч		80 км/ч	80 км/ч		80 км/ч
ДВИГАТЕЛЬ	Бренд	PERKINS		PERKINS		YANGDONG	PERKINS		YANGDONG
	МОДЕЛЬ	403A-11 G1		403A-15 G1		Y480D	404A-22 G1		YND485D
	Тип	Дизельный, с Водяным Охлаждением		Дизельный, с Водяным Охлаждением		Дизельный, с Водяным Охлаждением	Дизельный, с Водяным Охлаждением		Дизельный, с Водяным Охлаждением
	СКОРОСТЬ ВРАЩЕНИЯ (об/мин)	1500		1500		1500	1500		1500
	КОЛИЧЕСТВО ЦИЛИНДРОВ	3		3		4	4		4
	РАСХОД ТОПЛИВА (л / ч) основная мощность	3,6		4,1		3,5	6,1		6,5
АЛЬТЕРНАТОР	Бренд	EMSA	STAMFORD	EMSA	STAMFORD	EMSA	EMSA	STAMFORD	EMSA
	МОДЕЛЬ	EGK160-8N2	S0L1-H	EGK160-10N2	S0L1-P	EGK160-12N2	EGK160-16N2	N20G4	EGK160-16N2
	ЧАСТОТА (Гц)	50		50		50	50		50
	Тип	Бесщеточный		Бесщеточный		Бесщеточный	Бесщеточный		Бесщеточный
ЭЛЕКТРИКА	Панель Управления	SMART-200		SMART-200		SMART-200	SMART-200		SMART-200
	Вход Питания (CEE)	3PH 16A IP67		3PH 32A IP67		3PH 32A IP67	3PH 32A IP67		3PH 32A IP67
	Розетка (CEE)	1PH 16A IP67		1PH 32A IP67		1PH 32A IP67	1PH 32A IP67		1PH 32A IP67
	Автомат Защиты (MCB)	ABB - 3PH 16A		ABB - 3PH 25A		ABB - 3PH 25A	ABB - 3PH 32A		ABB - 3PH 32A
ПРИЦЕП	ОСЬ	1 блок / Кручение		1 блок / Кручение		1 блок / Кручение	1 блок / Кручение		1 блок / Кручение
	СТОЯНОЧНЫЙ ТОРМОЗ	Да		Да		Да	Да		Да
	ШИНЫ	2 x R13		2 x R13		2 x R13	2 x R14		2 x R14
РАЗМЕРЫ	Макс. Высота (мм)	8000 (Механическая) / 9000 (Гидравлическая)		8000 (Механическая) / 9000 (Гидравлическая)		8000 (Механическая) / 9000 (Гидравлическая)	8000 (Механическая) / 9000 (Гидравлическая)		8000 (Механическая) / 9000 (Гидравлическая)
	Длина (мм)	4160 (Механическая) / 3050 (Гидравлическая)		4160 (Механическая) / 3050 (Гидравлическая)		4160 (Механическая) / 3050 (Гидравлическая)	4180 (Механическая) / 3050 (Гидравлическая)		4180 (Механическая) / 3050 (Гидравлическая)
	Ширина (мм)	1480		1480		1480	1580		1580
	Высота (без мачт) (мм)	1650 (Механическая) / 2690 (Гидравлическая)		1650 (Механическая) / 2690 (Гидравлическая)		1650 (Механическая) / 2690 (Гидравлическая)	1760 (Механическая) / 2600 (Гидравлическая)		1760 (Механическая) / 2600 (Гидравлическая)

Emsa оставляет за собой право вносить изменения в модель, технические характеристики, цвет, оборудование и аксессуары без предварительного уведомления.

ISO 10002 ISO 45001 ISO 9001 ISO 14001

info@emsa.gen.tr | www.emsa.gen.tr

CUBE СЕРИИ

- Стандартная автоматическяа система вращения на 340°
- Лампы LED, 6 или 4x350 Вт
- Механическая / Пневматическая / Гидравлическяа мачта
- Капот с 2000 часовыми испытаниями на солевой туман
- Выдерживает скорость ветра 80 km/час
- Опция покраски в необходимый цвет

Технические параметры

	МОДЕЛЬ	EJ-LC001	EJ-LC002	EJ-LC003	EJ-LC004	EJ-LC005	EJ-LC006	EJ-LC007	EJ-LC008
Осветительная Башня	Высота мачты, м	9	9	9	9	9	9	9	9
	Тип Ламп	Светодиодные	Светодиодные	Светодиодные	Светодиодные	Светодиодные	Светодиодные	Светодиодные	Светодиодные
	Световой потока 1 лампы	45.500	32.500	45.500	32.500	45.500	32.500	45.500	32.500
	Мощность 1 лампы	350W	250W	350W	250W	350W	250W	350W	250W
	Количество Ламп	6		4		6		4	
	Угол вращения мачты с лампами,	340°							
	Подъемная Система	Гидравлическая				Механическая			
	Допустимая Скорость Ветра, км/ч	80 km/h							
	4-позиционный джойстик	4-позиционный джойстик							
ЭЛЕКТРИКА	Аккумулятор	1x50Ah							
	Вход Питания (CEE)	1 X 3PH 125A IP67							
	Розетка (CEE)	3 X 3PH 32A IP67							
	Зарядное устройство	SMPS 12V 4A							
ШАССИ	Материал	S235JR							
	Механическая Стабилизации	4							
	Погрузчик Слот	4 позиционный							
РАЗМЕРЫ	Длина (мм)	1450							
	Ширина (мм)	1200							
	Высота (без мачт) (мм)	2330							

Emsa оставляет за собой право вносить изменения в модель, технические характеристики, цвет, оборудование и аксессуары без предварительного уведомления.